



AZIENDA OSPEDALIERA
OSPEDALI RIUNITI VILLA SOFIA - CERVELLO
PALERMO



AZIENDA OSPEDALIERA
OSPEDALI RIUNITI VILLA SOFIA - CERVELLO
SEDE LEGALE: VIALE STRASBURGO, 233 - 90146 PALERMO
C.F. E P. I.V.A.: 05841780827

U.O.C. SERVIZIO TECNICO

Progetto esecutivo per il completamento del "Campus di Ematologia Franco e Piera Cutino" del presidio ospedaliero "V. Cervello" per la realizzazione dei laboratori di Diagnostica Molecolare delle Malattie Rare e di Biologia Molecolare, facenti parte della "Cell Factory".

VISTI

- | | |
|---|--|
| <input type="checkbox"/> RELAZIONE GENERALE | <input type="checkbox"/> ELENCO PREZZI |
| <input type="checkbox"/> RELAZIONE TECNICA IMPIANTI | <input type="checkbox"/> ANALISI PREZZI |
| <input type="checkbox"/> ELABORATI GRAFICI | <input type="checkbox"/> SCHEMA DI CONTRATTO |
| <input type="checkbox"/> SCHEMI ELETTRICI | <input type="checkbox"/> CAPITOLATO SPECIALE |
| <input checked="" type="checkbox"/> PIANO DI MANUTENZIONE | DAPPALTO |
| <input type="checkbox"/> PIANO DI SICUREZZA | |
| <input type="checkbox"/> COMPUTI METRICI | |
| <input type="checkbox"/> QUADRO ECONOMICO | |
| <input type="checkbox"/> CRONOPROGRAMMA | |

TITOLO DELL'ELABORATO

PIANO DI MANUTENZIONE

SUPPORTO PROGETTAZIONE
FONDAZIONE FRANCO E PIERA CUTINO ONLUS

(Arch. Silvio Piccolo)
(Ing. Stefano Carita)
(Ing. Giuseppe Chifari)

COLLABORATORI E OPERATORI CAD

Geom. Antonino Altavilla
Geom. Francesco Croce
Geom. Stefano Mollica

REVISIONI

Rev_01 14 GIUGNO 2017

N°ELABORATO

31

DISEGNO SCALA

NORMATIVE DI RIFERIMENTO

D.Lgs 18/04/2016, n. 50 - Art.23, comma 8;
D.P.R. 5 ottobre 2010 n. 207 - Art.33, comma 1, lettera e;
D.P.R. 5 ottobre 2010 n. 207 - Art.38;

IL PROGETTISTA
(Geom. Giuseppe Monteleone)

**IL RESPONSABILE UNICO DEL
PROCEDIMENTO**
(Geom. Giuseppe Monteleone)

**IL DIRETTORE
DELL'U.O.C. SERVIZIO TECNICO**
(Ing. Vincenzo Di Rosa)

IL DIRETTORE GENERALE
(Ing. Gervasio Venuiti)

PREMESSA

Il presente piano di manutenzione, a corredo del progetto esecutivo, è redatto in conformità all'art.23 comma 8 del D.Lgs 18/04/2016, n.50 e all'art.33 e 38 del D.P.R. 5/10/2010.

Il progetto esecutivo si pone come obiettivo di definire, in ogni parte, le aree attualmente allo stato grezzo, destinate ad ospitare i laboratori di Diagnostica Molecolare delle Malattie Rare e di Biologia Molecolare, facenti parte della “Cell Factory” del Campus di Ematologia Franco e Piera Cutino” sito all'interno del presidio Ospedaliero V. Cervello.

Le realizzazioni previste includono sia le opere edili di completamento e definizione che la realizzazione degli impianti meccanici, elettrici e speciali delle zone oggetto di intervento.

Come descritto nella relazione tecnica l'edificio oggetto dell'intervento è già in parte funzionante. In questa fase occorre attivare delle nuove aree da adibire a Laboratori, definire i percorsi ed i vani di accesso a tali locali e realizzare gli impianti meccanici, elettrici e speciali per il corretto funzionamento delle stesse aree.

I piani interessati da tali interventi sono i seguenti:

Piano seminterrato

Le opere edili da ultimare a livello di piano seminterrato interessano esclusivamente il completamento del vano scala e del vano ascensore a servizio dei futuri locali della “Cell Factory” e la creazione di tre locali in adiacenza alla Centrale termica destinati a “Locale quadri”, “Locale UPS” ed “Archivio”;

Gli interventi impiantistici, prevedono la messa in funzione del vano ascensore e la realizzazione degli impianti meccanici, elettrici e speciali necessari alla funzionalità del vano scala, del “Locale quadri”, del “Locale UPS” e del locale “Archivio”.

Nel locale “FPF” sarà installato un sistema di pressurizzazione per filtri a prova di fumo costituito da una unità di alimentazione, da un canale per l'immissione dell'aria e da una unità ventilante per la pressurizzazione. Tale sistema dovrà essere collegato al sistema di rilevazione incendio previsto per la struttura.

Il progetto inoltre prevede l'ampliamento della centrale tecnologica posta al piano seminterrato, comprendente le seguenti lavorazioni:

- la realizzazione di nuovi circuiti per l'alimentazione dei ventilconvettori a servizio del piano superiore nonché dello stesso piano;
- l'installazione di un'unità di trattamento aria (U.T.A.) a servizio del piano seminterrato e del piano rialzato;
- l'installazione dei tratti di canale necessari al raggiungimento del piano rialzato nonché quelli di predisposizione per il condizionamento dello stesso piano.
- L'installazione di serrande tagliafuoco, di un sistema di regolazione a servizio dell'U.T.A. precedentemente menzionata, di bocchette di immissione aria, nonché la realizzazione di ogni altra opera a supporto degli impianti.

Piano rialzato

Il piano rialzato è quello interessato maggiormente dai lavori previsti dal Progetto in oggetto, poiché l'intero piano si presenta allo stato grezzo.

L'area oggetto di interesse, rappresentata negli elaborati grafici a corredo, è posta a sud del Campus. Il progetto prevede la demolizione e la ricostruzione delle pareti interne secondo il nuovo layout previsto sia per la realizzazione dei laboratori destinati alla Ricerca Scientifica che per la realizzazione dei Locali tecnici che in futuro ospiteranno le centrali di trattamento aria della Cell Factory.

Il progetto prevede altresì la realizzazione di tutti gli impianti meccanici, elettrici e speciali necessari alla corretta messa in funzione dei locali sopra citati.

Nello specifico è prevista la realizzazione delle seguenti opere:

- l'installazione di ventilconvettori per il condizionamento dei locali Laboratori;
- la realizzazione dei nuovi circuiti per l'alimentazione dei ventilconvettori previsti a servizio dei locali;
- la realizzazione delle canalizzazioni, bocchette, serrande tagliafuoco, etc costituenti l'impianto di immissione aria primaria;
- la realizzazione dell'impianto di estrazione aria viziata;
- la realizzazione dell'impianto idrico sanitario;
- la realizzazione dell'impianto di estinzione incendio a naspi;
- la realizzazione dell'impianto di illuminazione ordinaria e di emergenza;
- la realizzazione dell'impianto elettrico generale, dell'impianto di rilevazione incendi e dell'impianto di evacuazione sonora;

Piano primo

Le opere da ultimare a livello di primo piano interessano esclusivamente i locali posti a sud del Campus. I locali saranno adibiti a laboratori anch'essi destinati alla Ricerca Scientifica.

Il progetto oltre a prevedere le opere edili di demolizione e ricostruzione di alcune pareti interne, include la realizzazione di tutti gli impianti meccanici, elettrici e speciali necessari alla corretta messa in funzione delle aree di interesse.

Nello specifico è prevista la realizzazione delle seguenti opere:

- l'installazione di ventilconvettori per il condizionamento dei locali Laboratori;
- la realizzazione dei nuovi circuiti per l'alimentazione dei ventilconvettori previsti a servizio dei locali;
- la realizzazione delle canalizzazioni, bocchette, serrande tagliafuoco, ecc., costituenti l'impianto di immissione aria primaria;
- la realizzazione dell'impianto di estrazione aria viziata;
- la realizzazione dell'impianto di estinzione incendio a naspi;
- la realizzazione dell'impianto idrico sanitario;
- la realizzazione dell'impianto di illuminazione ordinaria e di emergenza;
- la realizzazione dell'impianto elettrico generale, dell'impianto di rilevazione incendi e dell'impianto di evacuazione sonora;

Inoltre nel locale "FPF" sarà installato un sistema di pressurizzazione per filtri a prova di fumo costituito da una unità di alimentazione, da un canale per l'immissione dell'aria e da una unità ventilante per la pressurizzazione. Tale sistema dovrà essere collegato al sistema di rilevazione incendio previsto per la struttura.

DESCRIZIONE DELLE OPERE EDILI

Gli interventi relativi alle opere edili da eseguire sono i seguenti:

- Si dovranno eseguire tutte le opere di demolizione dei tramezzi e delle murature esistenti evidenziate con il colore giallo negli elaborati grafici di progetto. In ciascuno dei piani del Campus avremo delle demolizioni da effettuare la cui entità maggiore è concentrata a livello di piano rialzato in corrispondenza dell'area posta nella zona sud del Campus. Il materiale di risulta dovrà essere trasportato in discarica autorizzata;
- Si dovranno eseguire tutte le opere di realizzazione di tramezzi e murature evidenziate con il colore rosso negli elaborati grafici di progetto la cui entità maggiore è concentrata a livello di piano rialzato in corrispondenza dell'area sud del Campus. Il materiale di risulta delle lavorazioni dovrà essere trasportato in discarica autorizzata; l'esecuzione dei tramezzi sarà realizzata con laterizi forati e malta cementizia a 300kg di cemento per mc di sabbia e l'esecuzione della muratura sarà realizzata in blocchi di laterizio porizzato e malta cementizia a 400kg di cemento per mc di sabbia;
- Esecuzione di intonaco civile per interni premiscelato a base di gesso con posa in opera di strato di finitura di qualità e spessore tali da garantire una protezione antincendio REI 120 in associazione alla muratura su cui viene applicato. Gli intonaci andranno applicati in tutte le pareti e soffitti dei locali interessati dal progetto di completamento;
- Esecuzione di intonaco civile per interni, costituito da malta premiscelata cementizia per intonaci a base inerti calcarei selezionati, applicato tra predisposti sestri. Gli intonaci andranno applicati in tutte le pareti dei servizi igienici interessati dal progetto di completamento;
- Esecuzione di massetto di sottofondo per pavimentazione di spessore non inferiore a cm. 9 nei locali interessati dal progetto di completamento ad eccezione dei locali ubicati al piano rialzato posti a sud del vano scala destinati ad area laboratori;
- Esecuzione di pavimentazione completa di battiscopa a sguscia in gres porcellanato di prima scelta colorato in massa rispondente ai requisiti della norma UNI EN 176, resistenza allo scivolamento non inferiore ad R9, resistenza all'assorbimento dell'acqua non inferiore allo 0.05%, dimensioni cm. 30x30, da collocare in tutti i locali interessati dal progetto di completamento;

- Collocazione di giunto di dilatazione a tenuta d'aria da pavimento, con profilo in alluminio e guarnizione in neoprene, resistente ad agenti atmosferici, olii, grassi, detergenti con componenti acidi da collocare a livello di piano rialzato in corrispondenza del giunto simico dell'edificio;
- Esecuzione di rivestimento di pareti con piastrelle di gres porcellanato di prima scelta, a tinta unica in opera con collanti, compreso i pezzi speciali, da collocare sulle pareti dei bagni e degli antibagni e compresa la formazione della sguscia in corrispondenza degli spigoli orizzontali e verticali;
- Esecuzione di cavedi in cartongesso con caratteristiche REI 120 dello spessore di mm 13 per il rivestimento delle colonne di scarico riportate negli elaborati grafici di progetto;
- Esecuzione di controsoffitto metallico con pannello ribassato, ispezionabile di colore silver a struttura seminascosta, da collocare nei locali dove è previsto il passaggio di canalizzazioni ed impianti a soffitto in prevalenza disimpegni, corridoi, bagni, antibagni, e zone interne agli ambienti delimitati delle velette in cartongesso;
- Esecuzione di veletta e cordoletto in cartongesso da collocare all'interno degli ambienti ad integrazione e completamento dell'impianto di climatizzazione;
- Esecuzione di tinteggiatura per interni con pittura lavabile di resina vinilacrilica emulsionabile (idropittura), da collocare sulle superfici dei soffitti nei locali interessati dal progetto di che trattasi;
- Esecuzione di tinteggiatura per interni con pittura murale satinata a base di copolimeri acrilici in dispersione acquosa, da collocare sulle superfici delle pareti nei locali interessati dal progetto di che trattasi;
- Collocazione di coprigiunto in lamiera di alluminio piegata, da collocare su pareti e soffitti in corrispondenza del giunto simico dell'edificio;
- Collocazione di paracolpo con altezza di guardia pari a 200 mm, con sottostruttura continua e portante in alluminio estruso, composto da un profilo acrovinilico, aporoso, igienico, resistente agli agenti chimici, da collocare nei corridoi e disimpegnidi tutte le aree interessate dal progetto di che trattasi;
- Collocazione di porte interne ad uno o due battenti, come evidenziato negli allegati elaborati grafici, costituite da telaio in profili estrusi in alluminio con finitura termolaccata ad alta

resistenza con anta con profili perimetrali in alluminio e pannello in laminato plastico con angoli arrotondati ed assenza di spigoli vivi e punti di annidamento batterico da collocare in tutti i locali interessati dal progetto di che trattasi;

- Collocazione di porte tagliafuoco della dimensione in larghezza di cm. 120, con caratteristica REI 120 ad uno o due battenti, come meglio evidenziato negli allegati elaborati grafici, conformi alle vigenti normative complete di maniglione, elettromagnete e serratura;
- Collocazione di serramenti esterni realizzati con profili estrusi di alluminio lega 6060 a taglio termico, sezione mm. 50÷60 verniciati a polvere, complete di guarnizioni in EPDM o neoprene, completi di vetro termoacustici isolanti con trasmittanza termica non superiore a 2,0 W/(m²/K) da collocare in tutti i locali di piano rialzato e piano primo interessati dal progetto di che trattasi allo stato attuale privi di infissi esterni;
- Esecuzione di tutte le opere necessarie per la realizzazione di n.2 scale esterne con struttura in cemento armato da realizzare alle estremità nord e sud del Campus. Le scale avranno le pedate e le alzate rivestite in marmo con coste e superfici lucidate, le pareti della scala saranno rifinite con intonaco civile per esterni di colore bianco, complete di ringhiere in ferro in profilati scatolari verniciate con lo stesso disegno delle scale esistenti, rifinite con una mano di antiruggine e due mani di smalto.
- Modifica del marciapiede esistente in corrispondenza delle scale esterne inserite nel progetto di completamento, le opere da eseguire per la modifica del marciapiede dovranno essere rispondenti agli elaborati grafici allegati con finiture identiche a quelle del marciapiede esistente.
- Esecuzione di una pensilina a sbalzo in acciaio inox AISI 304 S.B. e vetro antinfortunistico come da elaborato grafico allegato, collocata in corrispondenza dell'ingresso dei laboratori;
- Collocazione di ascensore a servizio del vano scala della zona sud del Campus del tipo MRL Monovolume elettromeccanico automatico ad azionamento diretto rapporto 2:1, da installare in vano proprio esistente realizzato in c.a. con dimensioni nette del vano di mm. 2000 x 2000, senza locale macchine, con armadio avente dim. mm.250x500xH2.200 circa comprendente quadro di manovra, inverter, manovra a mano e tutti i comandi.

Caratteristiche generali:

portata 850 Kg - capienza 11 persone - fermate 03 - velocità di esercizio 1,00 m/sec

accessi 3, servizi 3 - fossa mm. 1400 - testata mm. 4000 - corsa mm. 6.600; macchinario posto in testata, argano asincrono con funzionamento a frequenza variabile VVVF con tecnologia Gearless a basso consumo; assorbimento dell'argano max 5,5 Kw in trifase

forza motrice 380V ed alimentazione luce 220V.

Quadro di manovra a microprocessore, posto all'interno dell'armadio dell'ultimo pianerottolo, comprendente tutte le apparecchiature di controllo compreso il test per limitatore di velocità, la manovra a mano ed il dispositivo di riporto automatico al piano più basso in mancanza di corrente elettrica compreso l'apertura automatica delle porte di cabina e piano.

Cabina con struttura metallica portante rivestita in acciaio antigraffio di alta qualità tipo cuoio o pelle lucido con dimensioni 1200x1650x2140 con corrimano, zoccoli e angolari in acciaio stesso tipo, illuminazione con contro-soffitto in acciaio e plex bianco retro-illuminato con neon. Porte di cabina a due ante telescopiche rivestite in acciaio inox come la cabina con apertura netta mm 950x2000, azionate mediante operatore automatico telescopico con motore a frequenza variabile completo di dispositivo elettromeccanico per la riapertura delle porte in caso di interdizione contro un ostacolo, integrato ad una fotocellula posta all'altezza di cm. 50 da terra - pavimento in PVC antiscivolo.

- Esecuzione di collegamento tra la condotta fognaria del Campus già realizzata e la condotta fognaria dell'azienda Ospedaliera come da elaborati grafici di progetto; le lavorazioni dovranno preservare la consistente mole di canalizzazioni esistenti nel tratto interessato.
- Esecuzione di pavimentazione industriale in calcestruzzo all'interno dei locali posti al piano rialzato del Campus destinati ad accogliere i macchinari dell'unità di trattamento area della Cell Factory. La pavimentazione sarà realizzata mediante la stesura di un massetto in calcestruzzo dello spessore medio di circa cm. 10, armato con una rete elettrosaldata, Ø 6 maglia 20X20, corazzatura superficiale con miscela antiusura composta da quarzo posta in opera con il sistema a "SPOLVERO" in ragione di Kg. 2/3 Mq, lisciatura con elicottero, taglio dei giunti e sigillatura degli stessi, ove necessario, con giuntino in pvc nero.
- Fornitura e collocazione di scossalina in lamiera di alluminio piegata di colore bianco da collocare lungo la base del camminamento esterno posto a est del piano rialzato.
- Formazione di nuova apertura esterna in corrispondenza dell'uscita di emergenza posta a livello di piano rialzato;

- Collocazione di portone d'ingresso realizzato con profili estrusi di alluminio lega 6060 a taglio termico, sezione mm. 50÷60 verniciati a polvere, complete di guarnizioni in EPDM o neoprene con maniglione e vetro da collocare in corrispondenza dell'uscita di emergenza posta al piano rialzato;
- Rivestimento delle rampe di scala e dei tavolieri con lastre di marmo dello spessore di cm. 3 con superficie e coste in vista lucidate; rivestimento con lastre di marmo dello spessore di cm. 2 con superficie e coste in vista lucidate delle alzate e del battiscopa da collocare per l'intero vano scala;
- Collocazione di ringhiere in ferro in profilati scatolari delle rampe dell'intero vano scala complete di verniciature con mano di antiruggine e due mani di smalto;
- Esecuzione di tramezzatura dello spessore di mm. 125 con le caratteristiche di resistenza al fuoco REI 90 e caratteristiche fono isolanti $R_w = 62$ dB realizzata con n. 4 lastre di gesso fibrato, fibre cellulosiche e additivi minerali provviste di montanti posti con interasse massimo di cm.60 con interposto pannello isolante in lana di vetro dello spessore di mm. 70 e densità non inferiore a 11,5 Kg/mc da collocare per la realizzazione delle pareti dei locali UTA ubicati al piano rialzato;
- Collocazione di porte tagliafuoco della dimensione in larghezza di cm. 90, con caratteristica REI 90 ad un battente come meglio evidenziato negli allegati elaborati grafici conformi alle vigenti normative complete di maniglione, elettromagnete e serratura.

UNITÀ TECNOLOGICA: 01.01 – PARETI INTERNE

Insieme degli elementi tecnici verticali del sistema edilizio aventi funzione di dividere, conformare ed articolare gli spazi interni dell'organismo edilizio.

ELEMENTO MANUTENIBILE: 01.01.01 TRAMEZZI IN LATERIZIO

Unità Tecnologica: 01.01

Pareti interne

Si tratta di pareti costituenti le partizioni interne verticali, realizzate mediante elementi forati di laterizio di spessore variabile (8-12 cm) legati con malta idraulica per muratura con giunti con andamento regolare con uno spessore di circa 6 mm. Le murature sono eseguite con elementi interi, posati a livello, e con giunti sfalsati rispetto ai sottostanti.

MODALITÀ DI USO CORRETTO:

Non compromettere l'integrità delle pareti.

ANOMALIE RISCONTRABILI

01.01.01.A01 Decolorazione

Alterazione cromatica della superficie

01.01.01.A02 Disgregazione

Decoesione caratterizzata da distacco di granuli o cristalli sotto minime sollecitazioni meccaniche.

01.01.01.A03 Distacco

Disgregazione e distacco di parti notevoli del materiale che può manifestarsi anche mediante espulsione di elementi prefabbricati dalla loro sede.

01.01.01.A04 Efflorescenze

Formazione di sostanze, generalmente di colore biancastro e di aspetto cristallino o polverulento o filamentoso, sulla superficie del manufatto. Nel caso di efflorescenze saline, la cristallizzazione può talvolta avvenire all'interno del materiale provocando spesso il distacco delle parti più superficiali: il fenomeno prende allora il nome di criptoefflorescenza o subefflorescenza.

01.01.01.A05 Erosione superficiale

Asportazione di materiale dalla superficie dovuta a processi di natura diversa. Quando sono note le cause di degrado, possono essere utilizzati anche termini come erosione per abrasione o erosione per

corrasione (cause meccaniche), erosione per corrosione (cause chimiche e biologiche), erosione per usura (cause antropiche).

01.01.01.A06 Esfoliazione

Degradazione che si manifesta con distacco, spesso seguito da caduta, di uno o più strati superficiali subparalleli fra loro, generalmente causata dagli effetti del gelo.

01.01.01.A07 Fessurazioni

Presenza di rotture singole, ramificate, ortogonale o parallele all'armatura che possono interessare l'intero spessore del manufatto.

01.01.01.A08 Macchie e graffi

Imbrattamento della superficie con sostanze macchianti in grado di aderire e penetrare nel materiale.

01.01.01.A09 Mancanza

Caduta e perdita di parti del materiale del manufatto.

01.01.01.A10 Penetrazione di umidità

Comparsa di macchie di umidità dovute all'assorbimento di acqua.

01.01.01.A11 Polverizzazione

Decoesione che si manifesta con la caduta spontanea dei materiali sotto forma di polvere o granuli.

01.01.01.A12 Rigonfiamento

Variazione della sagoma che interessa l'intero spessore del materiale e che si manifesta soprattutto in elementi lastriformi. Ben riconoscibile essendo dato dal tipico andamento "a bolla" combinato all'azione della gravità.

01.01.01.A13 Scheggiature

Distacco di piccole parti di materiale lungo i bordi e gli spigoli degli elementi in calcestruzzo.

01.01.01.A14 Basso grado di riciclabilità

Utilizzo nelle fasi manutentive di materiali, elementi e componenti con un basso grado di riciclabilità.

01.01.01.A15 Assenza di etichettatura ecologica

Impiego di prodotti nelle fasi manutentive privi di etichettatura ecologica.

CONTROLLI ESEGUIBILI DALL'UTENTE

01.01.01.C01 Controllo generale delle parti a vista

Cadenza: ogni 12 mesi

Tipologia: Controllo a vista

Controllo del grado di usura delle parti in vista e di eventuali anomalie (distacchi, fessurazioni, rotture, rigonfiamenti, ecc.).

- Requisiti da verificare: 1) *Regolarità delle finiture*; 2) *Resistenza agli urti*; 3) *Resistenza meccanica per tramezzi in laterizio*.

- Anomalie riscontrabili: 1) *Decolorazione*; 2) *Disgregazione*; 3) *Distacco*; 4) *Efflorescenze*; 5) *Erosione superficiale*; 6) *Esfoliazione*; 7) *Fessurazioni*; 8) *Macchie e graffi*; 9) *Mancanza*; 10) *Penetrazione di umidità*; 11) *Polverizzazione*; 12) *Rigonfiamento*; 13) *Scheggiature*.

MANUTENZIONI ESEGUIBILI DALL'UTENTE

01.01.01.I01 Pulizia

Cadenza: quando occorre

Pulizia delle superfici e rimozione di sporcizia e macchie mediante ritocchi di pittura e/o ripristino dei rivestimenti.

ELEMENTO MANUTENIBILE: 01.01.02 - PARETI DIVISORIE ANTINCENDIO

Unità Tecnologica: 01.01

Pareti interne

Si tratta di pareti utilizzate per creare barriere antincendio mediante l'impiego di materiali ignifughi per aumentare la resistenza passiva al fuoco delle parti strutturali. In genere si utilizzano prodotti in cartongesso specifici, o prodotti in calcio silicato prive di amianto con un grado di infiammabilità basso per i "materiali incombustibile", fino alla più alta per "materiale fortemente infiammabile" nonché la possibilità di mantenere inalterate le caratteristiche per un tempo variabile da un minimo di 15 minuti fino ad un massimo di 180 minuti sotto l'azione del fuoco. In genere vengono utilizzate sia nel campo dell'edilizia industriale che per la realizzazione di strutture pubbliche che necessitano di proteggere le persone che le occupano (scuole, alberghi, teatri, musei, ecc.).

MODALITÀ DI USO CORRETTO:

Non compromettere l'integrità delle pareti.

ANOMALIE RISCONTRABILI

01.01.02.A01 Decolorazione

Alterazione cromatica della superficie.

01.01.02.A02 Disgregazione

Decoesione caratterizzata da distacco di granuli o cristalli sotto minime sollecitazioni meccaniche.

01.01.02.A03 Distacco

Disgregazione e distacco di parti notevoli del materiale che può manifestarsi anche mediante espulsione di elementi prefabbricati dalla loro sede.

01.01.02.A04 Efflorescenze

Formazione di sostanze, generalmente di colore biancastro e di aspetto cristallino o polverulento o filamentoso, sulla superficie del manufatto. Nel caso di efflorescenze saline, la cristallizzazione può talvolta avvenire all'interno del materiale provocando spesso il distacco delle parti più superficiali: il fenomeno prende allora il nome di criptoefflorescenza o subefflorescenza.

01.01.02.A05 Erosione superficiale

Asportazione di materiale dalla superficie dovuta a processi di natura diversa. Quando sono note le cause di degrado, possono essere utilizzati anche termini come erosione per abrasione o erosione per corrosione (cause meccaniche), erosione per corrosione (cause chimiche e biologiche), erosione per usura (cause antropiche).

01.01.02.A06 Esfoliazione

Degradazione che si manifesta con distacco, spesso seguito da caduta, di uno o più strati superficiali subparalleli fra loro, generalmente causata dagli effetti del gelo.

01.01.02.A07 Fessurazioni

Presenza di rotture singole, ramificate, ortogonale o parallele all'armatura che possono interessare l'intero spessore del manufatto.

01.01.02.A08 Macchie

Imbrattamento della superficie con sostanze macchianti in grado di aderire e penetrare nel materiale.

01.01.02.A09 Mancanza

Caduta e perdita di parti del materiale del manufatto.

01.01.02.A10 Penetrazione di umidità

Comparsa di macchie di umidità dovute all'assorbimento di acqua.

01.01.02.A11 Polverizzazione

Decoesione che si manifesta con la caduta spontanea dei materiali sotto forma di polvere o granuli.

01.01.02.A12 Macchie e graffi

Imbrattamento della superficie con sostanze macchianti in grado di aderire e penetrare nel materiale.

01.01.02.A13 Basso grado di riciclabilità

Utilizzo nelle fasi manutentive di materiali, elementi e componenti con un basso grado di riciclabilità.

01.01.02.A14 Assenza di etichettatura ecologica

Impiego di prodotti nelle fasi manutentive privi di etichettatura ecologica.

CONTROLLI ESEGUIBILI DALL'UTENTE

01.01.02.C01 Controllo generale delle parti a vista

Cadenza: quando occorre

Tipologia: Controllo a vista

Controllo del grado di usura delle parti in vista e di eventuali anomalie (distacchi, fessurazioni, rotture, rigonfiamenti, ecc.).

- Requisiti da verificare: 1) *Regolarità delle finiture*; 2) *Resistenza agli urti*; 3) *Resistenza meccanica*.
- Anomalie riscontrabili: 1) *Decolorazione*; 2) *Disgregazione*; 3) *Distacco*; 4) *Efflorescenze*; 5) *Erosione superficiale*; 6) *Esfoliazione*; 7) *Fessurazioni*; 8) *Macchie e graffi*; 9) *Mancanza*; 10) *Penetrazione di umidità*; 11) *Polverizzazione*.

MANUTENZIONI ESEGUIBILI DALL'UTENTE

01.01.02.I01 Pulizia

Cadenza: quando occorre

Pulizia delle superfici e rimozione di sporcizia e macchie mediante ritocchi di pittura e/o ripristino dei rivestimenti.

UNITÀ TECNOLOGICA: 01.02 PARETI ESTERNE

Insieme degli elementi tecnici verticali del sistema edilizio aventi funzione di separare gli spazi interni del sistema edilizio stesso rispetto all'esterno.

ELEMENTO MANUTENIBILE: 01.02.01 - MURATURE IN BLOCCHI DI LATERIZIO E PERLITE AD ALTO RISPARMIO ENERGETICO

Unità Tecnologica: 01.02

Pareti esterne

Si tratta di murature realizzate con blocchi in laterizio termoisolante ad incastro con facce di appoggio rettificate contenente all'interno perlite aventi elevate caratteristiche di isolamento termico utilizzati per la realizzazione di edifici a basso consumo energetico, (casa passiva, casa classe A, ecc.). I blocchi vengono riempiti, all'interno dei fori, con perlite, roccia di origine vulcanica, con caratteristiche ecologiche e di elevate proprietà termoisolanti.

MODALITÀ DI USO CORRETTO:

Non compromettere l'integrità delle pareti. Controllo periodico del grado di usura delle parti in vista. Riscontro di eventuali anomalie.

ANOMALIE RISCONTRABILI

01.02.01.A01 Alveolizzazione

Degradazione che si manifesta con la formazione di cavità di forme e dimensioni variabili. Gli alveoli sono spesso interconnessi e hanno distribuzione non uniforme. Nel caso particolare in cui il fenomeno si sviluppa essenzialmente in profondità con andamento a diverticoli si può usare il termine alveolizzazione a cariatura.

01.02.01.A02 Crosta

Deposito superficiale di spessore variabile, duro e fragile, generalmente di colore nero.

01.02.01.A03 Decolorazione

Alterazione cromatica della superficie.

01.02.01.A04 Deposito superficiale

Accumulo di pulviscolo atmosferico o di altri materiali estranei, di spessore variabile, poco coerente e poco aderente alla superficie del rivestimento.

01.02.01.A05 Disgregazione

Decoesione caratterizzata da distacco di granuli o cristalli sotto minime sollecitazioni meccaniche.

01.02.01.A06 Distacco

Disgregazione e distacco di parti notevoli del materiale che può manifestarsi anche mediante espulsione di elementi prefabbricati dalla loro sede.

01.02.01.A07 Efflorescenze

Formazione di sostanze, generalmente di colore biancastro e di aspetto cristallino o polverulento o filamentoso, sulla superficie del manufatto. Nel caso di efflorescenze saline, la cristallizzazione può talvolta avvenire all'interno del materiale provocando spesso il distacco delle parti più superficiali: il fenomeno prende allora il nome di criptoefflorescenza o subefflorescenza.

01.02.01.A08 Erosione superficiale

Asportazione di materiale dalla superficie dovuta a processi di natura diversa. Quando sono note le cause di degrado, possono essere utilizzati anche termini come erosione per abrasione o erosione per corrosione (cause meccaniche), erosione per corrosione (cause chimiche e biologiche), erosione per usura (cause antropiche).

01.02.01.A09 Esfoliazione

Degradazione che si manifesta con distacco, spesso seguito da caduta, di uno o più strati superficiali subparalleli fra loro, generalmente causata dagli effetti del gelo.

01.02.01.A10 Fessurazioni

Presenza di rotture singole, ramificate, ortogonale o parallele all'armatura che possono interessare l'intero spessore del manufatto.

01.02.01.A11 Macchie e graffiti

Imbrattamento della superficie con sostanze macchianti in grado di aderire e penetrare nel materiale.

01.02.01.A12 Mancanza

Caduta e perdita di parti del materiale del manufatto.

01.02.01.A13 Patina biologica

Strato sottile, morbido e omogeneo, aderente alla superficie e di evidente natura biologica, di colore variabile, per lo più verde. La patina biologica è costituita prevalentemente da microrganismi cui possono aderire polvere, terriccio.

01.02.01.A14 Penetrazione di umidità

Comparsa di macchie di umidità dovute all'assorbimento di acqua.

01.02.01.A15 Pitting

Degradazione puntiforme che si manifesta attraverso la formazione di fori ciechi, numerosi e ravvicinati. I fori hanno forma tendenzialmente cilindrica con diametro massimo di pochi millimetri.

01.02.01.A16 Polverizzazione

Decoesione che si manifesta con la caduta spontanea dei materiali sotto forma di polvere o granuli.

01.02.01.A17 Presenza di vegetazione

Presenza di vegetazione caratterizzata dalla formazione di licheni, muschi e piante lungo le superficie.

01.02.01.A18 Rigonfiamento

Variazione della sagoma che interessa l'intero spessore del materiale e che si manifesta soprattutto in elementi lastriformi. Ben riconoscibile essendo dato dal tipico andamento "a bolla" combinato all'azione della gravità.

01.02.01.A19 Basso grado di riciclabilità

Utilizzo nelle fasi manutentive di materiali, elementi e componenti con un basso grado di riciclabilità.

01.02.01.A20 Impiego di materiali non durevoli

Impiego di materiali non durevoli nelle fasi manutentive degli elementi.

01.02.01.A21 Contenuto eccessivo di sostanze tossiche

Contenuto eccessivo di sostanze tossiche all'interno dei prodotti utilizzati nelle fasi manutentive.

01.02.01.A22 Utilizzo materiali a bassa resistenza termica

Utilizzo, nelle fasi manutentive, di materiali ad elevata resistenza termica.

CONTROLLI ESEGUIBILI DALL'UTENTE

01.02.01.C01 Controllo facciata

Cadenza: ogni 3 anni

Tipologia: Controllo a vista

Controllo della facciata e dello stato dei corsi di malta. Controllo di eventuali anomalie.

- Requisiti da verificare: 1) *Regolarità delle finiture.*
- Anomalie riscontrabili: 1) *Alveolizzazione;* 2) *Crosta;* 3) *Decolorazione;* 4) *Deposito superficiale;* 5) *Disgregazione;* 6) *Distacco;* 7) *Efflorescenze;* 8) *Erosione superficiale;* 9) *Esfoliazione;* 10) *Fessurazioni;* 11) *Macchie e graffiti;* 12) *Mancanza;* 13) *Patina biologica;* 14) *Penetrazione di umidità;* 15) *Pitting;* 16) *Polverizzazione;* 17) *Presenza di vegetazione;* 18) *Rigonfiamento.*

UNITÀ TECNOLOGICA: RIVESTIMENTI INTERNI

Si tratta di strati funzionali, facenti parte delle chiusure verticali, la cui funzione principale è quella di proteggere il sistema di chiusure interne dalle sollecitazioni interne degli edifici e di assicurare un aspetto uniforme ed ornamentale degli ambienti.

ELEMENTI MANUTENIBILI DELL'UNITÀ TECNOLOGICA:

- ° 01.03.01 Intonaco
- ° 01.03.02 Tinteggiature e decorazioni
- ° 01.03.03 Rivestimenti in marmo e granito

ELEMENTO MANUTENIBILE: 01.03.01 - INTONACO

Si tratta di un sottile strato di malta la cui funzione è quella di rivestimento nelle strutture edilizie. Svolge inoltre la funzione di protezione dai fattori ambientali è allo stesso tempo protettiva e decorativa. Il rivestimento a intonaco è comunque una superficie che va rinnovata periodicamente e in condizioni normali esso fornisce prestazioni accettabili per 20 - 30 anni. La malta per intonaco è costituita da leganti (cemento, calce idraulica, calce aerea, gesso), da inerti (sabbia) e da acqua nelle giuste proporzioni a secondo del tipo di intonaco; vengono, in alcuni casi, inoltre aggiunti all'impasto additivi che restituiscono all'intonaco particolari qualità a secondo del tipo d'impiego. Nell'intonaco tradizionale a tre strati il primo, detto rinzaffo, svolge la funzione di aggrappo al supporto e di grossolano livellamento; il secondo, detto arriccio, costituisce il corpo dell'intonaco la cui funzione è di resistenza meccanica e di tenuta all'acqua; il terzo strato, detto finitura, rappresenta la finitura superficiale e contribuisce a creare una prima barriera la cui funzione è quella di opporsi alla penetrazione dell'acqua e delle sostanze aggressive. Gli intonaci per interni possono suddividersi in intonaci ordinari e intonaci speciali. A loro volta i primi possono ulteriormente suddividersi in intonaci miscelati in cantiere ed in intonaci premiscelati; i secondi invece in intonaci additivati, intonaci a stucco o lucidi, intonaci plastici o rivestimenti plastici continui ed infine intonaci monostrato.

MODALITÀ DI USO CORRETTO:

Controllare periodicamente l'integrità delle superfici del rivestimento attraverso valutazioni visive mirate a riscontrare anomalie evidenti (presenza di bolle e screpolature, macchie da umidità, ecc.). Comunque affinché tali controlli risultino efficaci affidarsi a personale tecnico con esperienza.

ANOMALIE RISCONTRABILI

01.03.01.A01 Bolle d'aria

Alterazione della superficie dell'intonaco caratterizzata dalla presenza di fori di grandezza e distribuzione irregolare, generati dalla formazione di bolle d'aria al momento della posa.

01.03.01.A02 Decolorazione

Alterazione cromatica della superficie.

01.03.01.A03 Deposito superficiale

Accumulo di pulviscolo atmosferico o di altri materiali estranei, di spessore variabile, poco coerente e poco aderente alla superficie del rivestimento.

01.03.01.A04 Disgregazione

Decoesione caratterizzata da distacco di granuli o cristalli sotto minime sollecitazioni meccaniche.

01.03.01.A05 Distacco

Disgregazione e distacco di parti notevoli del materiale che può manifestarsi anche mediante espulsione di elementi prefabbricati dalla loro sede.

01.03.01.A06 Efflorescenze

Formazione di sostanze, generalmente di colore biancastro e di aspetto cristallino o pulverulento o filamentoso, sulla superficie del manufatto. Nel caso di efflorescenze saline, la cristallizzazione può talvolta avvenire all'interno del materiale provocando spesso il distacco delle parti più superficiali: il fenomeno prende allora il nome di criptoefflorescenza o subefflorescenza.

01.03.01.A07 Erosione superficiale

Asportazione di materiale dalla superficie dovuta a processi di natura diversa. Quando sono note le cause di degrado, possono essere utilizzati anche termini come erosione per abrasione o erosione per corrosione (cause meccaniche), erosione per corrosione (cause chimiche e biologiche), erosione per usura (cause antropiche).

01.03.01.A08 Esfoliazione

Degradazione che si manifesta con distacco, spesso seguito da caduta, di uno o più strati superficiali subparalleli fra loro, generalmente causata dagli effetti del gelo.

01.03.01.A09 Fessurazioni

Presenza di rotture singole, ramificate, ortogonale o parallele all'armatura che possono interessare l'intero spessore del manufatto.

01.03.01.A10 Macchie e graffiti

Imbrattamento della superficie con sostanze macchianti in grado di aderire e penetrare nel materiale.

01.03.01.A11 Mancanza

Caduta e perdita di parti del materiale del manufatto.

01.03.01.A12 Penetrazione di umidità

Comparsa di macchie di umidità dovute all'assorbimento di acqua.

01.03.01.A13 Polverizzazione

Decoesione che si manifesta con la caduta spontanea dei materiali sotto forma di polvere o granuli.

01.03.01.A14 Rigonfiamento

Variazione della sagoma che interessa l'intero spessore del materiale e che si manifesta soprattutto in elementi lastriformi. Ben riconoscibile essendo dato dal tipico andamento "a bolla" combinato all'azione della gravità.

01.03.01.A15 Basso grado di riciclabilità

Utilizzo nelle fasi manutentive di materiali, elementi e componenti con un basso grado di riciclabilità.

01.03.01.A16 Assenza di etichettatura ecologica

Impiego di prodotti nelle fasi manutentive privi di etichettatura ecologica.

CONTROLLI ESEGUIBILI DALL'UTENTE

01.03.01.C01 Controllo generale delle parti a vista

Cadenza: ogni mese

Tipologia: Controllo a vista

Controllo dello stato di conservazione delle finiture e verifica del grado di usura delle parti in vista. Controllare l'uniformità dell'aspetto cromatico delle superfici. Riscontro di eventuali anomalie (bolle, screpolature, depositi, efflorescenze, microfessurazioni, ecc.) e/o difetti di esecuzione.

- Requisiti da verificare: 1) *Regolarità delle finiture.*
- Anomalie riscontrabili: 1) *Decolorazione;* 2) *Deposito superficiale;* 3) *Efflorescenze;* 4) *Macchie e graffi.*

ELEMENTO MANUTENIBILE: 01.03.02 TINTEGGIATURE E DECORAZIONI

Unità Tecnologica: 01.03

Rivestimenti interni

La vasta gamma delle tinteggiature o pitture varia a secondo delle superficie e degli ambienti dove trovano utilizzazione. Per gli ambienti interni di tipo rurale si possono distinguere le pitture a calce, le pitture a colla, le idropitture, le pitture ad olio; per gli ambienti di tipo urbano si possono distinguere le pitture alchidiche, le idropitture acrilviniliche (tempere); per le tipologie industriali si hanno le idropitture acriliche, le pitture siliconiche, le pitture epossidiche, le pitture viniliche, ecc. Le decorazioni trovano il loro impiego particolarmente per gli elementi di finitura interna o comunque a vista. La vasta gamma di materiali e di forme varia a secondo dell'utilizzo e degli ambienti d'impiego. Possono essere elementi prefabbricati, lapidei, gessi, laterizi, ecc.

MODALITÀ DI USO CORRETTO:

Controllare periodicamente l'integrità delle superfici del rivestimento attraverso valutazioni visive mirate a riscontrare anomalie evidenti (macchie, disgregazioni superficiali, rigonfiamenti, distacco, ecc.).

ANOMALIE RISCONTRABILI

01.03.02.A01 Bolle d'aria

Alterazione della superficie del rivestimento, caratterizzata dalla presenza di fori di grandezza e distribuzione irregolare, generati dalla formazione di bolle d'aria al momento della posa.

01.03.02.A02 Decolorazione

Alterazione cromatica della superficie.

01.03.02.A03 Deposito superficiale

Accumulo di pulviscolo atmosferico o di altri materiali estranei, di spessore variabile, poco coerente e poco aderente alla superficie del rivestimento.

01.03.02.A04 Disgregazione

Decoesione caratterizzata da distacco di granuli o cristalli sotto minime sollecitazioni meccaniche.

01.03.02.A05 Distacco

Disgregazione e distacco di parti notevoli del materiale che può manifestarsi anche mediante espulsione di elementi prefabbricati dalla loro sede.

01.03.02.A06 Efflorescenze

Formazione di sostanze, generalmente di colore biancastro e di aspetto cristallino o pulverulento o filamentoso, sulla superficie del manufatto. Nel caso di efflorescenze saline, la cristallizzazione può talvolta avvenire all'interno del materiale provocando spesso il distacco delle parti più superficiali: il fenomeno prende allora il nome di criptoefflorescenza o subefflorescenza.

01.03.02.A07 Erosione superficiale

Asportazione di materiale dalla superficie dovuta a processi di natura diversa. Quando sono note le cause di degrado, possono essere utilizzati anche termini come erosione per abrasione o erosione per corrasione (cause meccaniche), erosione per corrosione (cause chimiche e biologiche), erosione per usura (cause antropiche).

01.03.02.A08 Fessurazioni

Presenza di rotture singole, ramificate, ortogonale o parallele all'armatura che possono interessare l'intero spessore del manufatto.

01.03.02.A09 Macchie e graffiti

Imbrattamento della superficie con sostanze macchianti in grado di aderire e penetrare nel materiale.

01.03.02.A10 Mancanza

Caduta e perdita di parti del materiale del manufatto.

01.03.02.A11 Penetrazione di umidità

Comparsa di macchie di umidità dovute all'assorbimento di acqua.

01.03.02.A12 Polverizzazione

Decoesione che si manifesta con la caduta spontanea dei materiali sotto forma di polvere o granuli.

01.03.02.A13 Rigonfiamento

Variazione della sagoma che interessa l'intero spessore del materiale e che si manifesta soprattutto in elementi lastriformi. Ben riconoscibile essendo dato dal tipico andamento "a bolla" combinato all'azione della gravità.

01.03.02.A14 Contenuto eccessivo di sostanze tossiche

Contenuto eccessivo di sostanze tossiche all'interno dei prodotti utilizzati nelle fasi manutentive.

CONTROLLI ESEGUIBILI DALL'UTENTE

01.03.02.C01 Controllo generale delle parti a vista

Cadenza: ogni 12 mesi

Tipologia: Controllo a vista

Controllo dello stato di conservazione delle finiture e verifica del grado di usura delle parti in vista. Controllare l'uniformità dell'aspetto cromatico delle superfici. Riscontro di eventuali anomalie (macchie, disgregazioni superficiali, rigonfiamenti, distacco, ecc.) e/o difetti di esecuzione.

- Requisiti da verificare: 1) Assenza di emissioni di sostanze nocive; 2) Regolarità delle finiture; 3) Resistenza agli agenti aggressivi; 4) Resistenza agli attacchi biologici.
- Anomalie riscontrabili: 1) Bolle d'aria; 2) Decolorazione; 3) Deposito superficiale; 4) Disgregazione; 5) Distacco; 6) Erosione superficiale; 7) Fessurazioni; 8) Macchie e graffi; 9) Mancanza; 10) Penetrazione di umidità; 11) Polverizzazione; 12) Rigonfiamento.

ELEMENTO MANUTENIBILE: 01.03.03 - RIVESTIMENTI IN MARMO E GRANITO

Unità Tecnologica: 01.03

Rivestimenti interni

I Rivestimenti in marmo e granito variano a secondo della cava di estrazione di origine. Essi hanno caratteristiche di maggiore resistenza della pietra calcarea e trovano applicazione nei rivestimenti degli ambienti abitativi. La loro versatilità fa sì che possano essere lavorati, levigati e lucidati in diversi modi. Le dimensioni dei prodotti sono diverse (lastre, piastrelle, blocchetti, ecc.). La durabilità dei prodotti è apprezzabile attraverso una buona resistenza ai graffi, alle macchie, al fuoco e agli inquinanti atmosferici che fa sì che richiedano una manutenzione minima.

MODALITÀ DI USO CORRETTO:

Controllare periodicamente l'integrità delle superfici del rivestimento attraverso valutazioni visive mirate a riscontrare anomalie evidenti. Comunque affinché tali controlli risultino efficaci affidarsi a personale tecnico con esperienza.

ANOMALIE RISCONTRABILI

01.03.03.A01 Alterazione cromatica

Variazione di uno o più parametri che definiscono il colore.

01.03.03.A02 Degrado sigillante

Distacco e perdita di elasticità dei materiali utilizzati per le sigillature impermeabilizzanti e dei giunti.

01.03.03.A03 Deposito superficiale

Accumulo di pulviscolo atmosferico o di altri materiali estranei, di spessore variabile, poco coerente e poco aderente alla superficie del rivestimento.

01.03.03.A04 Disgregazione

Decoesione caratterizzata da distacco di granuli o cristalli sotto minime sollecitazioni meccaniche.

01.03.03.A05 Distacco

Disgregazione e distacco di parti notevoli del materiale che può manifestarsi anche mediante espulsione di elementi prefabbricati dalla loro sede.

01.03.03.A06 Erosione superficiale

Asportazione di materiale dalla superficie dovuta a processi di natura diversa. Quando sono note le cause di degrado, possono essere utilizzati anche termini come erosione per abrasione o erosione per corrosione (cause meccaniche), erosione per corrosione (cause chimiche e biologiche), erosione per usura (cause antropiche).

01.03.03.A07 Fessurazioni

Presenza di discontinuità nel materiale con distacchi macroscopici delle parti.

01.03.03.A08 Macchie e graffi

Imbrattamento della superficie con sostanze macchianti in grado di aderire e penetrare nel materiale.

01.03.03.A09 Mancanza

Caduta e perdita di parti del materiale del manufatto.

01.03.03.A10 Perdita di elementi

Perdita di elementi e parti del rivestimento.

01.03.03.A11 Polverizzazione

Decoesione che si manifesta con la caduta spontanea dei materiali sotto forma di polvere o granuli.

01.03.03.A12 Scheggiature

Distacco di piccole parti di materiale lungo i bordi e gli spigoli delle lastre.

01.03.03.A13 Basso grado di riciclabilità

Utilizzo nelle fasi manutentive di materiali, elementi e componenti con un basso grado di riciclabilità.

CONTROLLI ESEGUIBILI DALL'UTENTE

01.03.03.C01 Controllo generale delle parti a vista

Cadenza: ogni 12 mesi

Tipologia: Controllo a vista

Controllo dello stato di conservazione delle finiture e verifica del grado di usura o di erosione delle parti in vista ed in particolare dei sistemi di ancoraggio. Controllare l'uniformità dell'aspetto cromatico delle superfici. Riscontro di eventuali anomalie (depositi, macchie, graffiti, efflorescenze, microfessurazioni, ecc.).

- Requisiti da verificare: 1) *Regolarità delle finiture.*
- Anomalie riscontrabili: 1) *Alterazione cromatica;* 2) *Degrado sigillante;* 3) *Deposito superficiale;* 4) *Distacco;* 5) *Erosione superficiale;* 6) *Fessurazioni;* 7) *Macchie e graffiti;* 8) *Mancanza;* 9) *Perdita di elementi;* 10) *Polverizzazione;* 11) *Scheggiature.*

UNITÀ TECNOLOGICA: 01.04 -PAVIMENTAZIONI ESTERNE

Le pavimentazioni esterne fanno parte delle partizioni orizzontali esterne. La loro funzione, oltre a quella protettiva, è quella di permettere il transito ai fruitori e la relativa resistenza ai carichi. Importante è che la superficie finale dovrà risultare perfettamente piana con tolleranze diverse a secondo del tipo di rivestimento e della destinazione d'uso dei luoghi. Gli spessori variano in funzione al traffico previsto in superficie. La scelta degli elementi, il materiale, la posa, il giunto, le fughe, gli spessori, l'isolamento, le malte, i collanti, gli impasti ed i fissaggi variano in funzione dei luoghi e del loro impiego. Le pavimentazioni esterne possono essere di tipo: cementizie, lapideo, resinoso, resiliente, ceramico, lapideo di cava e lapideo in conglomerato.

ELEMENTO MANUTENIBILE: 01.04.01 - RIVESTIMENTI IN GRES PORCELLANATO

Unità Tecnologica: 01.04

Pavimentazioni esterne

I rivestimenti in gres porcellanato vengono ottenuti da impasti di argille naturali greificanti, opportunamente corrette con fondenti e smagranti (argille artificiali). Adatto per pavimenti e rivestimenti, sia in interni sia in esterni, è impermeabile, compatto, duro, opaco, dotato di alta inerzia chimica, antigelivo, resistente alla rottura, all'abrasione, alla compressione (sino a 200-300 N/mm²), ai carichi e al fuoco. Il gres porcellanato è disponibile in un'ampia e articolata gamma di formati.

MODALITÀ DI USO CORRETTO:

Controllare periodicamente l'integrità delle superfici del rivestimento attraverso valutazioni visive mirate a riscontrare anomalie evidenti. Comunque affinché tali controlli risultino efficaci affidarsi a personale tecnico con esperienza.

ANOMALIE RISCONTRABILI

01.04.01.A01 Alterazione cromatica

Variazione di uno o più parametri che definiscono il colore.

01.04.01.A02 Degrado sigillante

Distacco e perdita di elasticità dei materiali utilizzati per le sigillature impermeabilizzanti e dei giunti.

01.04.01.A03 Deposito superficiale

Accumulo di pulviscolo atmosferico o di altri materiali estranei, di spessore variabile, poco coerente e poco aderente alla superficie del rivestimento.

01.04.01.A04 Disgregazione

Decoesione caratterizzata da distacco di granuli o cristalli sotto minime sollecitazioni meccaniche.

01.04.01.A05 Distacco

Disgregazione e distacco di parti notevoli del materiale che può manifestarsi anche mediante espulsione di elementi prefabbricati dalla loro sede.

01.04.01.A06 Erosione superficiale

Asportazione di materiale dalla superficie dovuta a processi di natura diversa. Quando sono note le cause di degrado, possono essere utilizzati anche termini come erosione per abrasione o erosione per corrosione (cause meccaniche), erosione per corrosione (cause chimiche e biologiche), erosione per usura (cause antropiche).

01.04.01.A07 Fessurazioni

Presenza di discontinuità nel materiale con distacchi macroscopici delle parti.

01.04.01.A08 Macchie e graffi

Imbrattamento della superficie con sostanze macchianti in grado di aderire e penetrare nel materiale.

01.04.01.A09 Mancanza

Caduta e perdita di parti del materiale del manufatto.

01.04.01.A10 Perdita di elementi

Perdita di elementi e parti del rivestimento.

01.04.01.A11 Scheggiature

Distacco di piccole parti di materiale lungo i bordi e gli spigoli delle lastre.

01.04.01.A12 Sollevamento e distacco dal supporto

Sollevamento e distacco dal supporto di uno o più elementi della pavimentazione.

01.04.01.A13 Basso grado di riciclabilità

Utilizzo nelle fasi manutentive di materiali, elementi e componenti con un basso grado di riciclabilità.

CONTROLLI ESEGUIBILI DALL'UTENTE

01.04.01.C01 Controllo generale delle parti a vista

Cadenza: ogni 12 mesi

Tipologia: Controllo a vista

Controllo dello stato di conservazione delle finiture e verifica del grado di usura, di erosione e di brillantezza delle parti in vista ed in particolare dei giunti. Controllare l'uniformità dell'aspetto cromatico delle superfici e verifica della planarità generale. Riscontro di eventuali anomalie (depositi, macchie, graffiti, abrasioni, efflorescenze, microfessurazioni, ecc.).

• Requisiti da verificare: 1) *Regolarità delle finiture*; 2) *Resistenza agli agenti aggressivi*; 3) *Resistenza meccanica*.

• Anomalie riscontrabili: 1) *Alterazione cromatica*; 2) *Degrado sigillante*; 3) *Deposito superficiale*; 4) *Disgregazione*; 5) *Distacco*; 6) *Erosione superficiale*; 7) *Fessurazioni*; 8) *Macchie e graffiti*; 9) *Mancanza*; 10) *Perdita di elementi*; 11) *Scheggiature*; 12) *Sollevamento e distacco dal supporto*.

ELEMENTO MANUTENIBILE: 01.04.02 - GIUNTI DI DILATAZIONE PER PAVIMENTI CERAMICI O PIETRE NATURALI

Unità Tecnologica: 01.04

Pavimentazioni esterne

Si tratta di giunti che possono essere utilizzabili sia per massetti flottanti che per massetti composti nei casi in cui bisogna chiudere un taglio di espansione nei pavimenti. Il profilo d'appoggio è in genere in alluminio forato con guarnizione in PVC sostituibile.

MODALITÀ DI USO CORRETTO:

Controllare periodicamente l'integrità delle superfici del rivestimento attraverso valutazioni visive mirate a riscontrare anomalie evidenti. Comunque affinché tali controlli risultino efficaci affidarsi a personale tecnico con esperienza.

ANOMALIE RISCONTRABILI

01.04.02.A01 Anomalie delle guarnizioni

Difetti di tenuta delle guarnizioni sigillanti.

01.04.02.A02 Avvallamenti

Presenza di zone con avvallamenti e pendenze anomale che pregiudicano la planarità delle finiture.

01.04.02.A03 Deformazione

Variazione geometriche e morfologiche dei profili accompagnati spesso dalla perdita delle caratteristiche meccaniche e di resistenza e da altri fenomeni quali imbarcamento, svergolamento, ondulazione.

01.04.02.A04 Difetti di tenuta

Difetti di tenuta dei serraggi dello strato di finitura.

01.04.02.A05 Fessurazioni

Presenza di rotture che possono interessare l'intero spessore del manufatto.

01.04.02.A06 Penetrazione di umidità

Comparsa di macchie di umidità dovute all'assorbimento di acqua.

01.04.02.A07 Basso grado di riciclabilità

Utilizzo nelle fasi manutentive di materiali, elementi e componenti con un basso grado di riciclabilità.

ELEMENTO MANUTENIBILE: 01.04.03 - PAVIMENTAZIONI CONTINUE IN CALCESTRUZZO DECORATIVO ACIDIFICATO

Unità Tecnologica: 01.04

Pavimentazioni esterne

Si tratta di pavimentazioni monolitiche in calcestruzzo trattate mediante acidi colorati per ambienti interni ed esterni. Essi vengono realizzati mediante l'utilizzo di particolari acidi a base di sali metallici che penetrano nel calcestruzzo e ne cambiano chimicamente la tonalità per produrre effetti di colore permanenti, variegati o traslucidi. Mediante l'utilizzo di premiscelati colorati ad alta resistenza, si ottiene l'effetto nuvolato. Risultano molto pratici e di facile pulizia e manutenzione.

MODALITÀ DI USO CORRETTO:

Controllare periodicamente l'integrità delle superfici del rivestimento attraverso valutazioni visive mirate a riscontrare anomalie evidenti. Comunque affinché tali controlli risultino efficaci affidarsi a personale tecnico con esperienza.

ANOMALIE RICONTRABILI

01.04.03.A01 Alterazione cromatica

Variazione di uno o più parametri che definiscono il colore.

01.04.03.A02 Bolle

Alterazione della superficie del rivestimento caratterizzata dalla presenza di bolle dovute ad errori di posa congiuntamente alla mancata adesione del rivestimento in alcune parti.

01.04.03.A03 Degrado sigillante

Distacco e perdita di elasticità dei materiali utilizzati per le sigillature impermeabilizzanti e dei giunti.

01.04.03.A04 Deposito superficiale

Accumulo di pulviscolo atmosferico o di altri materiali estranei, di spessore variabile, poco coerente e poco aderente alla superficie del rivestimento.

01.04.03.A05 Disgregazione

Decoesione caratterizzata da distacco di granuli o cristalli sotto minime sollecitazioni meccaniche.

01.04.03.A06 Distacco

Disgregazione e distacco di parti notevoli del materiale che può manifestarsi anche mediante espulsione di elementi prefabbricati dalla loro sede.

01.04.03.A07 Erosione superficiale

Asportazione di materiale dalla superficie dovuta a processi di natura diversa. Quando sono note le cause di degrado, possono essere utilizzati anche termini come erosione per abrasione o erosione per corrasione (cause meccaniche), erosione per corrosione (cause chimiche e biologiche), erosione per usura (cause antropiche).

01.04.03.A08 Fessurazioni

Presenza di discontinuità nel materiale con distacchi macroscopici delle parti.

01.04.03.A09 Macchie

Imbrattamento della superficie con sostanze macchianti in grado di aderire e penetrare nel materiale.

01.04.03.A10 Mancanza

Caduta e perdita di parti del materiale del manufatto.

01.04.03.A11 Perdita di elementi

Perdita di elementi e parti del rivestimento.

01.04.03.A12 Basso grado di riciclabilità

Utilizzo nelle fasi manutentive di materiali, elementi e componenti con un basso grado di riciclabilità.

ELEMENTO MANUTENIBILE: 01.04.04 - PROTETTIVO ANTIDEGRADO PER PAVIMENTAZIONI INDUSTRIALI IN CALCESTRUZZO

Unità Tecnologica: 01.04

Pavimentazioni esterne

Si tratta di un prodotto protettivo, utilizzato come indurente e antidegrado per pavimentazioni in calcestruzzo. Ha una composizione che permette al prodotto di penetrare nella matrice cementizia e di sigillarne le porosità, formando una barriera consolidata e permanente.

Viene normalmente utilizzato per:

- consolidare le pavimentazioni in calcestruzzo ed evitare l'insorgere di fessurazioni dovute al ritiro plastico e igrometrico e/o fenomeni di pop-out e distacco corticale;
- proteggere dall'usura, dalle abrasioni, dagli spargimenti di olio e grasso ritardandone l'assorbimento;
- trattamento indurente che migliora le caratteristiche prestazionali e la composizione interna calcestruzzo;
- trattamento consolidante e antispolvero del calcestruzzo;
- protezione delle pavimentazioni esterne dai cicli di gelo-disgelo e dai sali disgelanti e dal traffico di mezzi pesanti;
- protezione del calcestruzzo a contatto con sostanze acide.

MODALITÀ DI USO CORRETTO:

Controllare periodicamente l'integrità delle superfici del rivestimento attraverso valutazioni visive mirate a riscontrare anomalie evidenti. Comunque affinché tali controlli risultino efficaci affidarsi a personale tecnico con esperienza.

ANOMALIE RISCONTRABILI

01.04.04.A01 Alterazione cromatica

Variazione di uno o più parametri che definiscono il colore.

01.04.04.A02 Bolle

Alterazione della superficie del rivestimento caratterizzata dalla presenza di bolle dovute ad errori di posa congiuntamente alla mancata adesione del rivestimento in alcune parti.

01.04.04.A03 Degrado sigillante

Distacco e perdita di elasticità dei materiali utilizzati per le sigillature impermeabilizzanti e dei giunti.

01.04.04.A04 Deposito superficiale

Accumulo di pulviscolo atmosferico o di altri materiali estranei, di spessore variabile, poco coerente e poco aderente alla superficie del rivestimento.

01.04.04.A05 Disgregazione

Decoesione caratterizzata da distacco di granuli o cristalli sotto minime sollecitazioni meccaniche.

01.04.04.A06 Distacco

Disgregazione e distacco di parti notevoli del materiale che può manifestarsi anche mediante espulsione di elementi prefabbricati dalla loro sede.

01.04.04.A07 Erosione superficiale

Asportazione di materiale dalla superficie dovuta a processi di natura diversa. Quando sono note le cause di degrado, possono essere utilizzati anche termini come erosione per abrasione o erosione per corrosione (cause meccaniche), erosione per corrosione (cause chimiche e biologiche), erosione per usura (cause antropiche).

01.04.04.A08 Fessurazioni

Presenza di discontinuità nel materiale con distacchi macroscopici delle parti.

01.04.04.A09 Macchie

Imbrattamento della superficie con sostanze macchianti in grado di aderire e penetrare nel materiale.

01.04.04.A10 Mancanza

Caduta e perdita di parti del materiale del manufatto.

01.04.04.A11 Perdita di elementi

Perdita di elementi e parti del rivestimento.

01.04.04.A12 Basso grado di riciclabilità

Utilizzo nelle fasi manutentive di materiali, elementi e componenti con un basso grado di riciclabilità.

UNITÀ TECNOLOGICA: 01.05 - CONTROSOFFITTI

I controsoffitti sono sistemi di finiture tecniche in elementi modulari leggeri. Essi possono essere direttamente fissati al solaio o appesi ad esso tramite elementi di sostegno. Essi hanno inoltre la funzione di controllare la definizione morfologica degli ambienti attraverso la possibilità di progettare altezze e volumi e talvolta di nascondere la distribuzione di impianti tecnologici nonché da contribuire all'isolamento acustico degli ambienti. Gli strati funzionali dei controsoffitti possono essere composti da vari elementi e materiali diversi quali:

- pannelli (fibra, fibra a matrice cementizia, fibra minerale ceramizzato, fibra rinforzato, gesso, gesso fibrorinforzato, gesso rivestito, profilati in lamierino d'acciaio, stampati in alluminio, legno, PVC);
- doghe (PVC, altre materie plastiche, profilati in lamierino d'acciaio, profilati in lamierino di alluminio);
- lamellari (PVC, altre materie plastiche, profilati in lamierino d'acciaio, profilati in lamierino di alluminio, lastre metalliche);
- grigliati (elementi di acciaio, elementi di alluminio, elementi di legno, stampati di resine plastiche e simili);
- cassettoni (legno). Inoltre essi possono essere chiusi non ispezionabili, chiusi ispezionabili e aperti.

ELEMENTO MANUTENIBILE: 01.05.01 - CONTROSOFFITTI IN METALLO

Unità Tecnologica: 01.05

Controsoffitti

I controsoffitti in metallo sono realizzati in lamierino di acciaio zincato o alluminio nelle versioni preverniciata e postverniciata, sono disponibili in elementi quadrati, rettangolari, piani, curvi e sagomati, a superficie liscia e perforata anche per garantire un giusto comfort acustico. Essi hanno un'ottima durabilità nonché resistenza all'umidità. I diversi tipi di finitura dei pannelli offrono un gradevole aspetto moderno e funzionale.

MODALITÀ DI USO CORRETTO:

Il montaggio deve essere effettuato da personale specializzato. Nella rimozione degli elementi bisogna fare attenzione a non deteriorare le parti delle giunzioni. Si consiglia, nel caso di smontaggio di una zona di controsoffitto, di numerare gli elementi smontati per un corretto riassetto degli stessi. Periodicamente andrebbe verificato lo stato di complanarità degli elementi dei controsoffitti, attraverso la registrazione dei pendini e delle molle di regolazione. Quando necessario sostituire gli elementi degradati.

ANOMALIE RISCONTRABILI

01.05.01.A01 Alterazione cromatica

Alterazione che si può manifestare attraverso la variazione di uno o più parametri che definiscono il colore: tinta, chiarezza, saturazione. Può evidenziarsi in modo localizzato o in zone più ampie diversamente a secondo delle condizioni.

01.05.01.A02 Bolla

Rigonfiamento della pellicola causato spesso da eccessiva temperatura.

01.05.01.A03 Corrosione

Decadimento dei materiali metallici a causa della combinazione con sostanze presenti nell'ambiente (ossigeno, acqua, anidride carbonica, ecc.).

01.05.01.A04 Deformazione

Variazioni geometriche e morfologiche dei profili e degli elementi di tamponamento per fenomeni di ritiro quali imbarcamento, svergolamento, ondulazione.

01.05.01.A05 Deposito superficiale

Accumulo di pulviscolo atmosferico o di altri materiali estranei, quali microrganismi, residui organici, ecc., di spessore variabile, poco coerente e poco aderente al materiale sottostante.

01.05.01.A06 Distacco

Distacco di due o più strati di un pannello per insufficiente adesione delle parti.

01.05.01.A07 Fessurazione

Formazione di soluzioni di continuità nel materiale con distacco macroscopico delle parti.

01.05.01.A08 Fratturazione

Formazione di soluzioni di continuità nel materiale con o senza spostamento delle parti.

01.05.01.A09 Incrostazione

Deposito a strati molto aderente al substrato composto generalmente da sostanze inorganiche o di natura biologica.

01.05.01.A10 Lesione

Degradazione che si manifesta in seguito ad eventi traumatici con effetti di soluzione di continuità con o senza distacco tra le parti.

01.05.01.A11 Macchie

Pigmentazione accidentale e localizzata della superficie.

01.05.01.A12 Non planarità

Uno o più elementi dei controsoffitti possono presentarsi non perfettamente complanari rispetto al sistema.

01.05.01.A13 Perdita di lucentezza

Opacizzazione del legno.

01.05.01.A14 Perdita di materiale

Mancanza di parti e di piccoli elementi in seguito ad eventi traumatici.

01.05.01.A15 Scagliatura, screpolatura

Distacco totale o parziale di parti della pellicola dette scaglie che avviene in prossimità di scollaggi o soluzioni di continuità.

01.05.01.A16 Scollaggi della pellicola

Mancanza di aderenza della pellicola al substrato per cause diverse e successiva scagliatura.

01.05.01.A17 Basso grado di riciclabilità

Utilizzo nelle fasi manutentive di materiali, elementi e componenti con un basso grado di riciclabilità.

01.05.01.A18 Difficoltà nelle operazioni di disassemblaggio

Difficoltà nelle operazioni di disassemblaggio dei vari componenti ed elementi interessati.

MANUTENZIONI ESEGUIBILI DALL'UTENTE

01.05.01.I01 Pulizia

Cadenza: quando occorre

Pulizia delle superfici mediante prodotti idonei al tipo di materiale.

UNITÀ TECNOLOGICA: 01.06 RIVESTIMENTI ESTERNI

Si tratta di strati funzionali, facenti parte delle chiusure verticali, la cui funzione principale è quella di proteggere il sistema di chiusura dalle sollecitazioni esterne degli edifici e dagli agenti atmosferici nonché di assicurargli un aspetto uniforme ed ornamentale.

ELEMENTO MANUTENIBILE: 01.06.01 - INTONACO

Unità Tecnologica: 01.06

Rivestimenti esterni

Si tratta di un sottile strato di malta la cui funzione è quella di rivestimento nelle strutture edilizie. Svolge inoltre la funzione di protezione, delle strutture, dall'azione degradante degli agenti atmosferici e dei fattori ambientali è allo stesso tempo protettiva e decorativa. Il rivestimento a intonaco è comunque una superficie che va rinnovata periodicamente e in condizioni normali esso fornisce prestazioni accettabili per 20 - 30 anni. La malta per intonaco è costituita da leganti (cemento, calce idraulica, calce aerea, gesso), da inerti (sabbia) e da acqua nelle giuste proporzioni a secondo del tipo di intonaco; vengono, in alcuni casi, inoltre aggiunti all'impasto additivi che restituiscono all'intonaco particolari qualità a secondo del tipo d'impiego. Nell'intonaco tradizionale a tre strati il primo, detto rinzaffo, svolge la funzione di aggrappo al supporto e di grossolano livellamento; il secondo, detto arriccio, costituisce il corpo dell'intonaco la cui funzione è di resistenza meccanica e di tenuta all'acqua; il terzo strato, detto finitura, rappresenta la finitura superficiale e contribuisce a creare una prima barriera la cui funzione è quella di opporsi alla penetrazione dell'acqua e delle sostanze aggressive. Gli intonaci per esterni possono suddividersi in intonaci ordinari e intonaci speciali. A loro volta i primi possono ulteriormente suddividersi in intonaci miscelati in cantiere ed in intonaci premiscelati; i secondi invece in intonaci additivati, intonaci a stucco o lucidi, intonaci plastici ed infine intonaci monostrato.

MODALITÀ DI USO CORRETTO:

Controllare periodicamente l'integrità delle superfici del rivestimento attraverso valutazioni visive mirate a riscontrare anomalie evidenti (presenza di bolle e screpolature, macchie da umidità, ecc.). Comunque affinché tali controlli risultino efficaci affidarsi a personale tecnico con esperienza.

ANOMALIE RISCONTRABILI

01.06.01.A01 Alveolizzazione

Degradazione che si manifesta con la formazione di cavità di forme e dimensioni variabili. Gli alveoli sono spesso interconnessi e hanno distribuzione non uniforme. Nel caso particolare in cui il

fenomeno si sviluppa essenzialmente in profondità con andamento a diverticoli si può usare il termine alveolizzazione a caratura.

01.06.01.A02 Attacco biologico

attacco biologico di funghi, licheni, muffe o insetti con relativa formazione di macchie e depositi sugli strati superficiali.

01.06.01.A03 Bolle d'aria

Alterazione della superficie dell'intonaco caratterizzata dalla presenza di fori di grandezza e distribuzione irregolare, generati dalla formazione di bolle d'aria al momento della posa.

01.06.01.A04 Cavillature superficiali

Sottile trama di fessure sulla superficie dell'intonaco.

01.06.01.A05 Crosta

Deposito superficiale di spessore variabile, duro e fragile, generalmente di colore nero.

01.06.01.A06 Decolorazione

Alterazione cromatica della superficie.

01.06.01.A07 Deposito superficiale

Accumulo di pulviscolo atmosferico o di altri materiali estranei, di spessore variabile, poco coerente e poco aderente alla superficie del rivestimento.

01.06.01.A08 Disgregazione

Decoesione caratterizzata da distacco di granuli o cristalli sotto minime sollecitazioni meccaniche.

01.06.01.A09 Distacco

Disgregazione e distacco di parti notevoli del materiale che può manifestarsi anche mediante espulsione di elementi prefabbricati dalla loro sede.

01.06.01.A10 Efflorescenze

Formazione di sostanze, generalmente di colore biancastro e di aspetto cristallino o polverulento o filamentoso, sulla superficie del manufatto. Nel caso di efflorescenze saline, la cristallizzazione può talvolta avvenire all'interno del materiale provocando spesso il distacco delle parti più superficiali: il fenomeno prende allora il nome di criptoefflorescenza o subefflorescenza.

01.06.01.A11 Erosione superficiale

Asportazione di materiale dalla superficie dovuta a processi di natura diversa. Quando sono note le cause di degrado, possono essere utilizzati anche termini come erosione per abrasione o erosione per corrasione (cause meccaniche), erosione per corrosione (cause chimiche e biologiche), erosione per usura (cause antropiche).

01.06.01.A12 Esfoliazione

Degradazione che si manifesta con distacco, spesso seguito da caduta, di uno o più strati superficiali subparalleli fra loro, generalmente causata dagli effetti del gelo.

01.06.01.A13 Fessurazioni

Presenza di rotture singole, ramificate, ortogonale o parallele all'armatura che possono interessare l'intero spessore del manufatto.

01.06.01.A14 Macchie e graffiti

Imbrattamento della superficie con sostanze macchianti in grado di aderire e penetrare nel materiale.

01.06.01.A15 Mancanza

Caduta e perdita di parti del materiale del manufatto.

01.06.01.A16 Patina biologica

Strato sottile, morbido e omogeneo, aderente alla superficie e di evidente natura biologica, di colore variabile, per lo più verde. La patina biologica è costituita prevalentemente da microrganismi cui possono aderire polvere, terriccio.

01.06.01.A17 Penetrazione di umidità

Comparsa di macchie di umidità dovute all'assorbimento di acqua.

01.06.01.A18 Pitting

Degradazione puntiforme che si manifesta attraverso la formazione di fori ciechi, numerosi e ravvicinati. I fori hanno forma tendenzialmente cilindrica con diametro massimo di pochi millimetri.

01.06.01.A19 Polverizzazione

Decoesione che si manifesta con la caduta spontanea dei materiali sotto forma di polvere o granuli.

01.06.01.A20 Presenza di vegetazione

Presenza di vegetazione caratterizzata dalla formazione di licheni, muschi e piante lungo le superficie.

01.06.01.A21 Rigonfiamento

Variazione della sagoma che interessa l'intero spessore del materiale e che si manifesta soprattutto in elementi lastriforimi. Ben riconoscibile essendo dato dal tipico andamento "a bolla" combinato all'azione della gravità.

01.06.01.A22 Scheggiature

Distacco di piccole parti di materiale lungo i bordi e gli spigoli degli elementi di rivestimento.

01.06.01.A23 Basso grado di riciclabilità

Utilizzo nelle fasi manutentive di materiali, elementi e componenti con un basso grado di riciclabilità.

01.06.01.A24 Contenuto eccessivo di sostanze tossiche

Contenuto eccessivo di sostanze tossiche all'interno dei prodotti utilizzati nelle fasi manutentive.

CONTROLLI ESEGUIBILI DALL'UTENTE

01.06.01.C01 Controllo funzionalità

Cadenza: quando occorre

Tipologia: Controllo a vista

Controllare la funzionalità dell'intonaco attraverso l'uso di strumenti il cui impiego è da definire in relazione all'oggetto specifico del controllo e dal tipo di intonaco (analisi fisico-chimiche su campioni, analisi stratigrafiche, sistemi di rilevamento umidità, carotaggi per controllo aderenza, prove sclerometriche per la valutazione delle caratteristiche di omogeneità, monitoraggi per verificare la presenza di sali, indagini endoscopiche, ecc.).

- Requisiti da verificare: 1) *Regolarità delle finiture*; 2) *Resistenza agli attacchi biologici*.
- Anomalie riscontrabili: 1) *Disgregazione*; 2) *Distacco*; 3) *Fessurazioni*; 4) *Mancanza*; 5) *Rigonfiamento*; 6) *Scheggiature*.

01.06.01.C02 Controllo generale delle parti a vista

Cadenza: ogni 12 mesi

Tipologia: Controllo a vista

Controllo dello stato di conservazione delle finiture e verifica del grado di usura delle parti in vista. Controllare l'uniformità dell'aspetto cromatico delle superfici. Riscontro di eventuali anomalie (bolle, screpolature, depositi, efflorescenze, microfessurazioni, ecc.) e/o difetti di esecuzione.

- Requisiti da verificare: 1) *Regolarità delle finiture*.
- Anomalie riscontrabili: 1) *Decolorazione*; 2) *Deposito superficiale*; 3) *Efflorescenze*; 4) *Macchie e graffi*; 5) *Presenza di vegetazione*.

ELEMENTO MANUTENIBILE: 01.06.02 - TINTEGGIATURE E DECORAZIONI

Unità Tecnologica: 01.06

Rivestimenti esterni

La vasta gamma delle tinteggiature o pitture varia a secondo delle superficie e degli ambienti dove trovano utilizzazione. Per gli ambienti esterni di tipo rurale si possono distinguere le pitture a calce, le pitture a colla, le idropitture, le pitture ad olio; per gli ambienti di tipo urbano si possono distinguere le pitture alchidiche, le idropitture acrilviniliche (tempere); per le tipologie industriali si hanno le

idropitture acriliche, le pitture siliconiche, le pitture epossidiche, le pitture viniliche, ecc.. Le decorazioni trovano il loro impiego particolarmente per gli elementi di facciata o comunque a vista. La vasta gamma di materiali e di forme varia a secondo dell'utilizzo e degli ambienti d'impiego. Possono essere elementi prefabbricati o gettati in opera, lapidei, gessi, laterizi, ecc.. Talvolta gli stessi casseri utilizzati per il getto di cls ne assumono forme e tipologie diverse tali da raggiungere aspetti decorativi nelle finiture.

MODALITÀ DI USO CORRETTO:

Controllare periodicamente l'integrità delle superfici del rivestimento attraverso valutazioni visive mirate a riscontrare anomalie evidenti (macchie, disgregazioni superficiali, rigonfiamenti, distacco, ecc.).

ANOMALIE RISCONTRABILI

01.06.02.A01 Alveolizzazione

Degradazione che si manifesta con la formazione di cavità di forme e dimensioni variabili. Gli alveoli sono spesso interconnessi e hanno distribuzione non uniforme. Nel caso particolare in cui il fenomeno si sviluppa essenzialmente in profondità con andamento a diverticoli si può usare il termine alveolizzazione a cariatatura.

01.06.02.A02 Bolle d'aria

Alterazione della superficie dell'intonaco caratterizzata dalla presenza di fori di grandezza e distribuzione irregolare, generati dalla formazione di bolle d'aria al momento della posa.

01.06.02.A03 Cavillature superficiali

Sottile trama di fessure sulla superficie del rivestimento.

01.06.02.A04 Crosta

Deposito superficiale di spessore variabile, duro e fragile, generalmente di colore nero.

01.06.02.A05 Decolorazione

Alterazione cromatica della superficie.

01.06.02.A06 Deposito superficiale

Accumulo di pulviscolo atmosferico o di altri materiali estranei, di spessore variabile, poco coerente e poco aderente alla superficie del rivestimento.

01.06.02.A07 Disgregazione

Decoesione caratterizzata da distacco di granuli o cristalli sotto minime sollecitazioni meccaniche.

01.06.02.A08 Distacco

Disgregazione e distacco di parti notevoli del materiale che può manifestarsi anche mediante espulsione di elementi prefabbricati dalla loro sede.

01.06.02.A09 Efflorescenze

Formazione di sostanze, generalmente di colore biancastro e di aspetto cristallino o pulverulento o filamentoso, sulla superficie del manufatto. Nel caso di efflorescenze saline, la cristallizzazione può talvolta avvenire all'interno del materiale provocando spesso il distacco delle parti più superficiali: il fenomeno prende allora il nome di criptoefflorescenza o subefflorescenza.

01.06.02.A10 Erosione superficiale

Asportazione di materiale dalla superficie dovuta a processi di natura diversa. Quando sono note le cause di degrado, possono essere utilizzati anche termini come erosione per abrasione o erosione per corrosione (cause meccaniche), erosione per corrosione (cause chimiche e biologiche), erosione per usura (cause antropiche).

01.06.02.A11 Esfoliazione

Degradazione che si manifesta con distacco, spesso seguito da caduta, di uno o più strati superficiali subparalleli fra loro, generalmente causata dagli effetti del gelo.

01.06.02.A12 Fessurazioni

Presenza di rotture singole, ramificate, ortogonale o parallele all'armatura che possono interessare l'intero spessore del manufatto.

01.06.02.A13 Macchie e graffiti

Imbrattamento della superficie con sostanze macchianti in grado di aderire e penetrare nel materiale.

01.06.02.A14 Mancanza

Caduta e perdita di parti del materiale del manufatto.

01.06.02.A15 Patina biologica

Strato sottile, morbido e omogeneo, aderente alla superficie e di evidente natura biologica, di colore variabile, per lo più verde. La patina biologica è costituita prevalentemente da microrganismi cui possono aderire polvere, terriccio.

01.06.02.A16 Penetrazione di umidità

Comparsa di macchie di umidità dovute all'assorbimento di acqua.

01.06.02.A17 Pitting

Degradazione puntiforme che si manifesta attraverso la formazione di fori ciechi, numerosi e ravvicinati. I fori hanno forma tendenzialmente cilindrica con diametro massimo di pochi millimetri.

01.06.02.A18 Polverizzazione

Decoesione che si manifesta con la caduta spontanea dei materiali sotto forma di polvere o granuli.

01.06.02.A19 Presenza di vegetazione

Presenza di vegetazione caratterizzata dalla formazione di licheni, muschi e piante lungo le superficie.

01.06.02.A20 Rigonfiamento

Variazione della sagoma che interessa l'intero spessore del materiale e che si manifesta soprattutto in elementi lastriformi. Ben riconoscibile essendo dato dal tipico andamento "a bolla" combinato all'azione della gravità.

01.06.02.A21 Scheggiature

Distacco di piccole parti di materiale lungo i bordi e gli spigoli degli elementi di rivestimento.

01.06.02.A22 Sfogliatura

Rottura e distacco delle pellicole sottilissime di tinta.

01.06.02.A23 Contenuto eccessivo di sostanze tossiche

Contenuto eccessivo di sostanze tossiche all'interno dei prodotti utilizzati nelle fasi manutentive.

CONTROLLI ESEGUIBILI DALL'UTENTE

01.06.02.C01 Controllo generale delle parti a vista

Cadenza: ogni 12 mesi

Tipologia: Controllo a vista

Controllo dello stato di conservazione delle finiture e verifica del grado di usura delle parti in vista in particolare di depositi sugli oggetti, cornicioni, davanzali, ecc.. Controllare l'uniformità dell'aspetto cromatico delle superfici. Riscontro di eventuali anomalie (macchie, disgregazioni superficiali, rigonfiamenti, distacco, ecc.) e/o difetti di esecuzione.

• Requisiti da verificare: 1) Assenza di emissioni di sostanze nocive; 2) Regolarità delle finiture; 3) Resistenza agli agenti aggressivi; 4) Resistenza agli attacchi biologici.

• Anomalie riscontrabili: 1) Alveolizzazione; 2) Bolle d'aria; 3) Cavillature superficiali; 4) Crosta; 5) Decolorazione; 6) Deposito superficiale; 7) Disgregazione; 8) Distacco; 9) Efflorescenze; 10) Erosione superficiale; 11) Esfoliazione; 12) Fessurazioni; 13) Macchie e graffiti; 14) Mancanza; 15) Patina biologica; 16) Penetrazione di umidità; 17) Pitting; 18) Polverizzazione; 19) Presenza di vegetazione; 20) Rigonfiamento; 21) Scheggiature; 22) Sfogliatura.

UNITÀ TECNOLOGICA: 01.07 GIUNTI PER EDILIZIA

Per coprire i giunti strutturali e per garantire la continuità dei piani di calpestio devono essere previsti appositi dispositivi denominati giunti per l'edilizia. Generalmente questi giunti sono costituiti da:

- una struttura portante che viene agganciata nel giunto creato tra i due solai;
- una superficie di finitura agganciata alla struttura sottostante.

ELEMENTO MANUTENIBILE: 01.07.01 COPRIGIUNTI

Unità Tecnologica: 01.07

Giunti per edilizia

Si tratta di Coprigiunti di dilatazione impiegati dove si uniscono due diverse strutture portanti spesso necessita una separazione per la dilatazione lineare o per intrinseche diversità di movimento dei materiali accostati. Sono dotati di adesivo che garantisce l'assorbimento di movimenti considerevoli e possono essere installati anche mediante viti e tasselli

MODALITÀ DI USO CORRETTO:

Nel caso il profilo venisse installato con viti e tasselli è consigliabile collegare il profilo ad una delle due strutture, forandolo lateralmente e fissandolo ad una sola struttura permettendo il libero scorrimento sull'altra

ANOMALIE RISCONTRABILI

01.07.01.A01 Anomalie delle guarnizioni

Difetti di tenuta delle guarnizioni sigillanti.

01.07.01.A02 Avvallamenti

Presenza di zone con avvallamenti e pendenze anomale che pregiudicano la planarità delle finiture.

01.07.01.A03 Deformazione

Variazione geometriche e morfologiche dei profili accompagnati spesso dalla perdita delle caratteristiche meccaniche e di resistenza e da altri fenomeni quali imbarcamento, svergolamento, ondulazione.

01.07.01.A04 Difetti di tenuta

Difetti di tenuta dei serraggi dello strato di finitura.

01.07.01.A05 Fessurazioni

Presenza di rotture che possono interessare l'intero spessore del manufatto.

01.07.01.A06 Penetrazione di umidità

Comparsa di macchie di umidità dovute all'assorbimento di acqua.

01.07.01.A07 Basso grado di riciclabilità

Utilizzo nelle fasi manutentive di materiali, elementi e componenti con un basso grado di riciclabilità.

01.07.01.A08 Impiego di materiali non durevoli

Impiego di materiali non durevoli nelle fasi manutentive degli elementi.

UNITÀ TECNOLOGICA: 01.08 INFISSI ESTERNI

Gli infissi esterni fanno parte del sistema chiusura del sistema tecnologico. Il loro scopo è quello di soddisfare i requisiti di benessere quindi di permettere l'illuminazione e la ventilazione naturale degli ambienti, garantendo inoltre le prestazioni di isolamento termico-acustico. Gli infissi offrono un'ampia gamma di tipologie diverse sia per materiale che per tipo di apertura.

ELEMENTO MANUTENIBILE: 01.08.01 SERRAMENTI IN ALLUMINIO

Unità Tecnologica: 01.08

Infissi esterni

Si tratta di serramenti i cui profili sono ottenuti per estrusione. L'unione dei profili avviene meccanicamente con squadrette interne in alluminio o acciaio zincato. Le colorazioni diverse avvengono per elettrocolorazione. Particolare attenzione va posta nell'accostamento fra i diversi materiali; infatti il contatto fra diversi metalli può creare potenziali elettrici in occasione di agenti atmosferici con conseguente corrosione galvanica del metallo a potenziale elettrico minore. Rispetto agli infissi in legno hanno una minore manutenzione.

MODALITÀ DI USO CORRETTO:

E' necessario provvedere alla manutenzione periodica degli infissi in particolare alla rimozione di residui che possono compromettere guarnizioni e sigillature e alla regolazione degli organi di manovra. Per le operazioni più specifiche rivolgersi a personale tecnico specializzato.

ANOMALIE RISCONTRABILI

01.08.01.A01 Alterazione cromatica

Alterazione che si può manifestare attraverso la variazione di uno o più parametri che definiscono il colore: tinta, chiarezza, saturazione. Può evidenziarsi in modo localizzato o in zone più ampie diversamente a secondo delle condizioni.

01.08.01.A02 Bolla

Rigonfiamento della pellicola causato spesso da eccessive temperatura.

01.08.01.A03 Condensa superficiale

Formazione di condensa sulle superfici interne dei telai in prossimità di ponti termici.

01.08.01.A04 Corrosione

Decadimento dei materiali metallici a causa della combinazione con sostanze presenti nell'ambiente (ossigeno, acqua, anidride carbonica, ecc.).

01.08.01.A05 Deformazione

Variazione geometriche e morfologiche dei profili e degli elementi di tamponamento per fenomeni di ritiro quali imbarcamento, svergolamento, ondulazione.

01.08.01.A06 Degrado degli organi di manovra

Degrado degli organi di manovra a causa di processi di ossidazione delle parti metalliche ed in particolare di quelle di manovra. Deformazione e relativa difficoltà di movimentazione degli organi di apertura-chiusura.

01.08.01.A07 Degrado delle guarnizioni

Distacchi delle guarnizioni, perdita di elasticità e loro fessurazione.

01.08.01.A08 Deposito superficiale

Accumulo di pulviscolo atmosferico o di altri materiali estranei quali: microrganismi, residui organici, ecc. di spessore variabile, poco coerente e poco aderente al materiale sottostante.

01.08.01.A09 Frantumazione

Riduzione della lastra di vetro in frammenti per cause traumatiche.

01.08.01.A10 Macchie

Pigmentazione accidentale e localizzata della superficie.

01.08.01.A11 Non ortogonalità

La ortogonalità dei telai mobili rispetto a quelli fissi dovuta generalmente per la mancanza di registrazione periodica dei fissaggi.

01.08.01.A12 Perdita di materiale

Mancanza di parti e di piccoli elementi in seguito ad eventi traumatici.

01.08.01.A13 Perdita trasparenza

Perdita di trasparenza ed aumento della fragilità del vetro a causa dell'azione di agenti esterni.

01.08.01.A14 Rottura degli organi di manovra

Rottura degli elementi di manovra con distacco dalle sedi originarie di maniglie, cerniere, aste, ed altri meccanismi.

01.08.01.A15 Basso grado di riciclabilità

Utilizzo nelle fasi manutentive di materiali, elementi e componenti con un basso grado di riciclabilità.

01.08.01.A16 Impiego di materiali non durevoli

Impiego di materiali non durevoli nelle fasi manutentive degli elementi.

01.08.01.A17 Illuminazione naturale non idonea

Illuminazione naturale non idonea rispetto agli standard normativi.

CONTROLLI ESEGUIBILI DALL'UTENTE

01.08.01.C01 Controllo frangisole

Cadenza: ogni anno

Tipologia: Controllo a vista

Controllo della funzionalità degli organi di manovra e delle parti in vista.

- Requisiti da verificare: 1) *(Attitudine al) controllo del fattore solare;* 2) *(Attitudine al) controllo del flusso luminoso.*
- Anomalie riscontrabili: 1) *Non ortogonalità;* 2) *Degrado degli organi di manovra;* 3) *Rottura degli organi di manovra.*

01.08.01.C02 Controllo generale

Cadenza: ogni 12 mesi

Tipologia: Controllo a vista

Controllo delle finiture e dello strato di protezione superficiale, controllo dei giochi e planarità delle parti.

- Requisiti da verificare: 1) *Permeabilità all'aria;* 2) *Regolarità delle finiture;* 3) *Pulibilità;* 4) *Tenuta all'acqua.*
- Anomalie riscontrabili: 1) *Alterazione cromatica;* 2) *Bolla;* 3) *Corrosione;* 4) *Deformazione;* 5) *Deposito superficiale;* 6) *Frantumazione;* 7) *Macchie;* 8) *Non ortogonalità;* 9) *Perdita di materiale;* 10) *Perdita trasparenza.*

01.08.01.C03 Controllo guide di scorrimento

Cadenza: ogni 12 mesi

Tipologia: Controllo a vista

Controllo della funzionalità delle guide di scorrimento.

- Requisiti da verificare: 1) *Permeabilità all'aria*; 2) *Pulibilità*; 3) *Tenuta all'acqua*.
- Anomalie riscontrabili: 1) *Deformazione*; 2) *Non ortogonalità*.

01.08.01.C04 Controllo organi di movimentazione

Cadenza: ogni 12 mesi

Tipologia: Controllo a vista

Controllo dell'efficacia delle cerniere e della perfetta chiusura dell'anta col telaio fisso. Controllo degli organi di serraggio con finestra aperta e controllo dei movimenti delle aste di chiusure.

- Requisiti da verificare: 1) *Permeabilità all'aria*; 2) *Regolarità delle finiture*; 3) *Tenuta all'acqua*.
- Anomalie riscontrabili: 1) *Deformazione*; 2) *Degrado degli organi di manovra*; 3) *Non ortogonalità*; 4) *Rottura degli organi di manovra*.

01.08.01.C05 Controllo maniglia

Cadenza: ogni anno

Tipologia: Controllo a vista

Controllo del corretto funzionamento della maniglia.

- Requisiti da verificare: 1) *Resistenza a manovre false e violente*.
- Anomalie riscontrabili: 1) *Degrado degli organi di manovra*; 2) *Rottura degli organi di manovra*.

01.08.01.C06 Controllo persiane

Cadenza: ogni 6 mesi

Tipologia: Controllo a vista

Controllo dello stato di conservazione e comunque del grado di usura delle parti in vista. Controllo delle cerniere e dei fissaggi alla parete.

- Requisiti da verificare: 1) *Permeabilità all'aria*; 2) *Regolarità delle finiture*; 3) *Resistenza all'acqua*; 4) *Tenuta all'acqua*.
- Anomalie riscontrabili: 1) *Deformazione*.

01.08.01.C07 Controllo serrature

Cadenza: ogni 12 mesi

Tipologia: Controllo a vista

Controllo della loro funzionalità.

- Requisiti da verificare: 1) *Resistenza a manovre false e violente.*
- Anomalie riscontrabili: 1) *Corrosione;* 2) *Non ortogonalità.*

01.08.01.C08 Controllo vetri

Cadenza: ogni 6 mesi

Tipologia: Controllo a vista

Controllo uniformità dei vetri e delle sigillature vetro-telaio. Controllare la presenza di depositi o sporco. Verifica di assenza di anomalie e/o difetti (rottura, depositi, macchie, ecc.).

- Requisiti da verificare: 1) *Isolamento acustico;* 2) *Isolamento termico;* 3) *Permeabilità all'aria;* 4) *Pulibilità;* 5) *Resistenza agli urti;* 6) *Resistenza al vento;* 7) *Tenuta all'acqua.*
- Anomalie riscontrabili: 1) *Condensa superficiale;* 2) *Deposito superficiale;* 3) *Frantumazione;* 4) *Macchie;* 5) *Perdita trasparenza.*

MANUTENZIONI ESEGUIBILI DALL'UTENTE

01.08.01.I01 Lubrificazione serrature e cerniere

Cadenza: ogni 6 anni

Lubrificazione ed ingrassaggio delle serrature e cerniere con prodotti siliconici, verifica del corretto funzionamento.

01.08.01.I02 Pulizia delle guide di scorrimento

Cadenza: ogni 6 mesi

Pulizia dei residui organici che possono compromettere la funzionalità delle guide di scorrimento.

01.08.01.I03 Pulizia frangisole

Cadenza: quando occorre

Pulizia e rimozione dello sporco e dei depositi superficiali con detergenti idonei.

01.08.01.I04 Pulizia guarnizioni di tenuta

Cadenza: ogni 12 mesi

Pulizia dei residui e depositi che ne possono pregiudicare il buon funzionamento con detergenti non aggressivi.

01.08.01.I05 Pulizia organi di movimentazione

Cadenza: quando occorre

Pulizia degli organi di movimentazione tramite detergenti comuni.

01.08.01.I06 Pulizia telai fissi

Cadenza: ogni 6 mesi

Pulizia dei residui organici che possono provocare l'otturazione delle asole, dei canali di drenaggio, dei fori, delle battute. Pulizia del telaio fisso con detergenti non aggressivi. In particolare per i profili elettrocolorati la pulizia va effettuata con prodotti sgrassanti ed olio di vaselina per la protezione superficiale; per i profili verniciati a forno, la pulizia dei profili va effettuata con paste abrasive con base di cere.

01.08.01.I07 Pulizia telai mobili

Cadenza: ogni 12 mesi

Pulizia dei telai mobili con detergenti non aggressivi.

01.08.01.I08 Pulizia telai persiane

Cadenza: quando occorre

Pulizia dei telai con detergenti non aggressivi.

01.08.01.I09 Pulizia vetri

Cadenza: quando occorre

Pulizia e rimozione dello sporco e dei depositi superficiali con detergenti idonei.

01.08.01.I10 Registrazione maniglia

Cadenza: ogni 6 mesi

Registrazione e lubrificazione della maniglia, delle viti e degli accessori di manovra apertura-chiusura.

UNITÀ TECNOLOGICA: 01.09 - OPERE DI FONDAZIONI SUPERFICIALI

Insieme degli elementi tecnici orizzontali del sistema edilizio avente funzione di separare gli spazi interni del sistema edilizio dal terreno sottostante e trasmetterne ad esso il peso della struttura e delle altre forze esterne.

In particolare si definiscono fondazioni superficiali o fondazioni dirette quella classe di fondazioni realizzate a profondità ridotte rispetto al piano campagna ossia l'approfondimento del piano di posa non è elevato.

Prima di realizzare opere di fondazioni superficiali provvedere ad un accurato studio geologico esteso ad una zona significativamente estesa dei luoghi d'intervento, in relazione al tipo di opera e al contesto geologico in cui questa si andrà a collocare.

Nel progetto di fondazioni superficiali si deve tenere conto della presenza di sottoservizi e dell'influenza di questi sul comportamento del manufatto. Nel caso di reti idriche e fognarie occorre particolare attenzione ai possibili inconvenienti derivanti da immissioni o perdite di liquidi nel sottosuolo.

È opportuno che il piano di posa in una fondazione sia tutto allo stesso livello. Ove ciò non sia possibile, le fondazioni adiacenti, appartenenti o non ad un unico manufatto, saranno verificate tenendo conto della reciproca influenza e della configurazione dei piani di posa. Le fondazioni situate nell'alveo o nelle golene di corsi d'acqua possono essere soggette allo scalzamento e perciò vanno adeguatamente difese e approfondite. Analoga precauzione deve essere presa nel caso delle opere marittime.

ELEMENTO MANUTENIBILE: 01.09.01 - PLATEE IN C.A. PER SCALE IN C.A.

Unità Tecnologica: 01.09

Opere di fondazioni superficiali

Sono fondazioni realizzate con un'unica soletta di base, di idoneo spessore, irrigidita da nervature nelle due direzioni principali così da avere una ripartizione dei carichi sul terreno uniforme, in quanto tutto insieme risulta notevolmente rigido. La fondazione a platea può essere realizzata anche con una unica soletta di grande spessore, opportunamente armata, o in alternativa con un solettone armato e provvisto di piastre di appoggio in corrispondenza dei pilastri, per evitare l'effetto di punzonamento dei medesimi sulla soletta.

MODALITÀ DI USO CORRETTO:

L'utente dovrà soltanto accertarsi della comparsa di eventuali anomalie che possano anticipare l'insorgenza di fenomeni di dissesto e/o cedimenti strutturali.

ANOMALIE RISCONTRABILI

01.09.01.A01 Cedimenti

Dissesti dovuti a cedimenti di natura e causa diverse, talvolta con manifestazioni dell'abbassamento del piano di imposta della fondazione.

01.09.01.A02 Deformazioni e spostamenti

Deformazioni e spostamenti dovuti a cause esterne che alterano la normale configurazione dell'elemento.

01.09.01.A03 Distacchi murari

Distacchi dei paramenti murari mediante anche manifestazione di lesioni passanti.

01.09.01.A04 Distacco

Disgregazione e distacco di parti notevoli del materiale che può manifestarsi anche mediante espulsione di elementi prefabbricati dalla loro sede.

01.09.01.A05 Esposizione dei ferri di armatura

Distacchi di parte di calcestruzzo (copriferro) e relativa esposizione dei ferri di armatura a fenomeni di corrosione per l'azione degli agenti atmosferici.

01.09.01.A06 Fessurazioni

Degradazione che si manifesta con la formazione di soluzioni di continuità del materiale e che può implicare lo spostamento reciproco delle parti.

01.09.01.A07 Lesioni

Si manifestano con l'interruzione del tessuto murario. Le caratteristiche e l'andamento ne caratterizzano l'importanza e il tipo.

01.09.01.A08 Non perpendicolarità del fabbricato

Non perpendicolarità dell'edificio a causa di dissesti o eventi di natura diversa.

01.09.01.A09 Penetrazione di umidità

Comparsa di macchie di umidità dovute all'assorbimento di acqua.

01.09.01.A10 Rigonfiamento

Variazione della sagoma che interessa l'intero spessore del materiale e che si manifesta soprattutto in elementi lastriiformi. Ben riconoscibile essendo dato dal tipico andamento "a bolla" combinato all'azione della gravità.

01.09.01.A11 Umidità

Presenza di umidità dovuta spesso per risalita capillare.

01.09.01.A12 Impiego di materiali non durevoli

Impiego di materiali non durevoli nelle fasi manutentive degli elementi.

ELEMENTO MANUTENIBILE: 01.09.02 - CORDOLI IN C.A.

Unità Tecnologica: 01.09

Opere di fondazioni superficiali

Sono fondazioni realizzate generalmente per edifici in muratura e/o per consolidare fondazioni esistenti che devono assolvere alla finalità di distribuire adeguatamente i carichi verticali su una superficie di terreno più ampia rispetto alla base del muro, conferendo un adeguato livello di sicurezza. Infatti aumentando la superficie di appoggio, le tensioni di compressione che agiscono sul terreno tendono a ridursi in modo tale da essere inferiori ai valori limite di portanza del terreno.

MODALITÀ DI USO CORRETTO:

L'utente dovrà soltanto accertarsi della comparsa di eventuali anomalie che possano anticipare l'insorgenza di fenomeni di dissesto e/o cedimenti strutturali.

ANOMALIE RISCONTRABILI

01.09.02.A01 Cedimenti

Dissesti dovuti a cedimenti di natura e causa diverse, talvolta con manifestazioni dell'abbassamento del piano di imposta della fondazione.

01.09.02.A02 Deformazioni e spostamenti

Deformazioni e spostamenti dovuti a cause esterne che alterano la normale configurazione dell'elemento.

01.09.02.A03 Distacchi murari

Distacchi dei paramenti murari mediante anche manifestazione di lesioni passanti.

01.09.02.A04 Distacco

Disgregazione e distacco di parti notevoli del materiale che può manifestarsi anche mediante espulsione di elementi prefabbricati dalla loro sede.

01.09.02.A05 Esposizione dei ferri di armatura

Distacchi di parte di calcestruzzo (copriferro) e relativa esposizione dei ferri di armatura a fenomeni di corrosione per l'azione degli agenti atmosferici.

01.09.02.A06 Fessurazioni

Degradazione che si manifesta con la formazione di soluzioni di continuità del materiale e che può implicare lo spostamento reciproco delle parti.

01.09.02.A07 Lesioni

Si manifestano con l'interruzione del tessuto murario. Le caratteristiche e l'andamento ne caratterizzano l'importanza e il tipo.

01.09.02.A08 Non perpendicolarità del fabbricato

Non perpendicolarità dell'edificio a causa di dissesti o eventi di natura diversa.

01.09.02.A09 Penetrazione di umidità

Comparsa di macchie di umidità dovute all'assorbimento di acqua.

01.09.02.A10 Rigonfiamento

Variazione della sagoma che interessa l'intero spessore del materiale e che si manifesta soprattutto in elementi lastriformi. Ben riconoscibile essendo dato dal tipico andamento "a bolla" combinato all'azione della gravità.

01.09.02.A11 Umidità

Presenza di umidità dovuta spesso per risalita capillare.

01.09.02.A12 Impiego di materiali non durevoli

Impiego di materiali non durevoli nelle fasi manutentive degli elementi.

UNITÀ TECNOLOGICA: 01.10 - STRUTTURE IN ELEVAZIONE IN C.A.(SCALE)

Si definiscono strutture in elevazione gli insiemi degli elementi tecnici del sistema edilizio aventi la funzione di resistere alle azioni di varia natura agenti sulla parte di costruzione fuori terra, trasmettendole alle strutture di fondazione e quindi al terreno. In particolare le strutture verticali sono costituite dagli elementi tecnici con funzione di sostenere i carichi agenti, trasmettendoli verticalmente ad altre parti aventi funzione strutturale e ad esse collegate. Le strutture in c.a. permettono di realizzare una connessione rigida fra elementi, in funzione della continuità della sezione ottenuta con un getto monolitico.

ELEMENTO MANUTENIBILE: 01.10.01 - PILASTRI

Unità Tecnologica: 01.10

Strutture in elevazione in c.a.(scale)

I pilastri sono elementi architettonici e strutturali verticali portanti, che trasferiscono i carichi della sovrastruttura alle strutture di ricezione delle parti sottostanti indicate a riceverli. I pilastri in calcestruzzo armato sono realizzati, mediante armature trasversali e longitudinali che consentono la continuità dei pilastri con gli altri elementi strutturali. Il dimensionamento dei pilastri varia in funzione delle diverse condizioni di carico, delle luci e dell'interasse fra telai.

MODALITÀ DI USO CORRETTO:

In caso di verifiche strutturali dei pilastri controllare la resistenza alla compressione e la verifica ad instabilità a carico di punta. In zona sismica verificare altresì gli spostamenti.

Non compromettere l'integrità delle strutture. Controllo periodico del grado di usura delle parti in vista. Riscontro di eventuali anomalie.

ANOMALIE RISCONTRABILI

01.10.01.A01 Alveolizzazione

Degradazione che si manifesta con la formazione di cavità di forme e dimensioni variabili. Gli alveoli sono spesso interconnessi e hanno distribuzione non uniforme. Nel caso particolare in cui il fenomeno si sviluppa essenzialmente in profondità con andamento a diverticoli si può usare il termine alveolizzazione a caratura.

01.10.01.A02 Cavillature superficiali

Sottile trama di fessure sulla superficie del calcestruzzo.

01.10.01.A03 Corrosione

Decadimento delle armature metalliche all'interno del calcestruzzo a causa della combinazione con sostanze presenti nell'ambiente (ossigeno, acqua, anidride carbonica, ecc.).

01.10.01.A04 Deformazioni e spostamenti

Deformazioni e spostamenti dovuti a cause esterne che alterano la normale configurazione dell'elemento.

01.10.01.A05 Disgregazione

Decoesione caratterizzata da distacco di granuli o cristalli sotto minime sollecitazioni meccaniche.

01.10.01.A06 Distacco

Disgregazione e distacco di parti notevoli del materiale che può manifestarsi anche mediante espulsione di elementi prefabbricati dalla loro sede.

01.10.01.A07 Efflorescenze

Formazione di sostanze, generalmente di colore biancastro e di aspetto cristallino o polverulento o filamentoso, sulla superficie del manufatto. Nel caso di efflorescenze saline, la cristallizzazione può talvolta avvenire all'interno del materiale provocando spesso il distacco delle parti più superficiali: il fenomeno prende allora il nome di criptoefflorescenza o subefflorescenza.

01.10.01.A08 Erosione superficiale

Asportazione di materiale dalla superficie dovuta a processi di natura diversa. Quando sono note le cause di degrado, possono essere utilizzati anche termini come erosione per abrasione o erosione per corrosione (cause meccaniche), erosione per corrosione (cause chimiche e biologiche), erosione per usura (cause antropiche).

01.10.01.A09 Esfoliazione

Degradazione che si manifesta con distacco, spesso seguito da caduta, di uno o più strati superficiali subparalleli fra loro, generalmente causata dagli effetti del gelo.

01.10.01.A10 Esposizione dei ferri di armatura

Distacchi ed espulsione di parte del calcestruzzo (copriferro) e relativa esposizione dei ferri di armatura dovuta a fenomeni di corrosione delle armature metalliche per l'azione degli agenti atmosferici.

01.10.01.A11 Fessurazioni

Presenza di rotture singole, ramificate, ortogonale o parallele all'armatura che possono interessare l'intero spessore del manufatto dovute a fenomeni di ritiro del calcestruzzo e/o altri eventi.

01.10.01.A12 Lesioni

Si manifestano con l'interruzione delle superfici dell'elemento strutturale. Le caratteristiche, l'andamento, l'ampiezza ne caratterizzano l'importanza e il tipo.

01.10.01.A13 Mancanza

Caduta e perdita di parti del materiale del manufatto.

01.10.01.A14 Penetrazione di umidità

Comparsa di macchie di umidità dovute all'assorbimento di acqua.

01.10.01.A15 Polverizzazione

Decoesione che si manifesta con la caduta spontanea dei materiali sotto forma di polvere o granuli.

01.10.01.A16 Rigonfiamento

Variazione della sagoma che interessa l'intero spessore del materiale e che si manifesta soprattutto in elementi lastriformi. Ben riconoscibile essendo dato dal tipico andamento "a bolla" combinato all'azione della gravità.

01.10.01.A17 Scheggiature

Distacco di piccole parti di materiale lungo i bordi e gli spigoli degli elementi in calcestruzzo.

01.10.01.A18 Spalling

Avviene attraverso lo schiacciamento e l'esplosione interna con il conseguente sfaldamento di inerti dovuto ad alte temperature nei calcestruzzi.

01.10.01.A19 Impiego di materiali non durevoli

Impiego di materiali non durevoli nelle fasi manutentive degli elementi.

Unità Tecnologica: 01.10

Strutture in elevazione in c.a.(scale)

Le travi sono elementi strutturali, che si pongono in opera in posizione orizzontale o inclinata per sostenere il peso delle strutture sovrastanti, con una dimensione predominante che trasferiscono, le sollecitazioni di tipo trasversale al proprio asse geometrico, lungo tale asse, dalle sezioni investite dal carico fino ai vincoli, garantendo l'equilibrio esterno delle travi in modo da assicurare il contesto circostante. Le travi in cemento armato utilizzano le caratteristiche meccaniche del materiale in modo ottimale resistendo alle azioni di compressione con il conglomerato cementizio ed in minima parte con l'armatura compressa ed alle azioni di trazione con l'acciaio teso. Le travi si possono classificare in funzione delle altezze rapportate alle luci, differenziandole in alte, normali, in spessore ed estradossate, a secondo del rapporto h/l e della larghezza.

MODALITÀ DI USO CORRETTO:

Non compromettere l'integrità delle strutture. Controllo periodico del grado di usura delle parti in vista. Riscontro di eventuali anomalie.

ANOMALIE RISCONTRABILI

01.10.02.A01 Alveolizzazione

Degradazione che si manifesta con la formazione di cavità di forme e dimensioni variabili. Gli alveoli sono spesso interconnessi e hanno distribuzione non uniforme. Nel caso particolare in cui il fenomeno si sviluppa essenzialmente in profondità con andamento a diverticoli si può usare il termine alveolizzazione a caratura.

01.10.02.A02 Cavillature superficiali

Sottile trama di fessure sulla superficie del calcestruzzo.

01.10.02.A03 Corrosione

Decadimento delle armature metalliche all'interno del calcestruzzo a causa della combinazione con sostanze presenti nell'ambiente (ossigeno, acqua, anidride carbonica, ecc.).

01.10.02.A04 Deformazioni e spostamenti

Deformazioni e spostamenti dovuti a cause esterne che alterano la normale configurazione dell'elemento.

01.10.02.A05 Disgregazione

Decoesione caratterizzata da distacco di granuli o cristalli sotto minime sollecitazioni meccaniche.

01.10.02.A06 Distacco

Disgregazione e distacco di parti notevoli del materiale che può manifestarsi anche mediante espulsione di elementi prefabbricati dalla loro sede.

01.10.02.A07 Efflorescenze

Formazione di sostanze, generalmente di colore biancastro e di aspetto cristallino o polverulento o filamentoso, sulla superficie del manufatto. Nel caso di efflorescenze saline, la cristallizzazione può talvolta avvenire all'interno del materiale provocando spesso il distacco delle parti più superficiali: il fenomeno prende allora il nome di criptoefflorescenza o subefflorescenza.

01.10.02.A08 Erosione superficiale

Asportazione di materiale dalla superficie dovuta a processi di natura diversa. Quando sono note le cause di degrado, possono essere utilizzati anche termini come erosione per abrasione o erosione per corrosione (cause meccaniche), erosione per corrosione (cause chimiche e biologiche), erosione per usura (cause antropiche).

01.10.02.A09 Esfoliazione

Degradazione che si manifesta con distacco, spesso seguito da caduta, di uno o più strati superficiali subparalleli fra loro, generalmente causata dagli effetti del gelo.

01.10.02.A10 Esposizione dei ferri di armatura

Distacchi ed espulsione di parte del calcestruzzo (copriferro) e relativa esposizione dei ferri di armatura dovuta a fenomeni di corrosione delle armature metalliche per l'azione degli agenti atmosferici.

01.10.02.A11 Fessurazioni

Presenza di rotture singole, ramificate, ortogonale o parallele all'armatura che possono interessare l'intero spessore del manufatto dovute a fenomeni di ritiro del calcestruzzo e/o altri eventi.

01.10.02.A12 Lesioni

Si manifestano con l'interruzione delle superfici dell'elemento strutturale. Le caratteristiche, l'andamento, l'ampiezza ne caratterizzano l'importanza e il tipo.

01.10.02.A13 Mancanza

Caduta e perdita di parti del materiale del manufatto.

01.10.02.A14 Penetrazione di umidità

Comparsa di macchie di umidità dovute all'assorbimento di acqua.

01.10.02.A15 Polverizzazione

Decoesione che si manifesta con la caduta spontanea dei materiali sotto forma di polvere o granuli.

01.10.02.A16 Rigonfiamento

Variazione della sagoma che interessa l'intero spessore del materiale e che si manifesta soprattutto in elementi lastriformi. Ben riconoscibile essendo dato dal tipico andamento "a bolla" combinato all'azione della gravità.

01.10.02.A17 Scheggiature

Distacco di piccole parti di materiale lungo i bordi e gli spigoli degli elementi in calcestruzzo.

01.10.02.A18 Spalling

Avviene attraverso lo schiacciamento e l'esplosione interna con il conseguente sfaldamento di inerti dovuto ad alte temperature nei calcestruzzi.

01.10.02.A19 Impiego di materiali non durevoli

Impiego di materiali non durevoli nelle fasi manutentive degli elementi.

ELEMENTO MANUTENIBILE: 01.10.03 - SOLETTE

Unità Tecnologica: 01.10

Strutture in elevazione in c.a.(scale)

Si tratta di elementi orizzontali e inclinati interamente in cemento armato. Offrono un'ottima resistenza alle alte temperature ed inoltre sono capaci di sopportare carichi elevati anche per luci notevoli. Pertanto trovano maggiormente il loro impiego negli edifici industriali, depositi, ecc. ed in quei locali dove sono previsti forti carichi accidentali (superiori ai 600 kg/m²). Possono essere utilizzati sia su strutture di pilastri e travi anch'essi in c.a. che su murature ordinarie.

MODALITÀ DI USO CORRETTO:

Non compromettere l'integrità delle strutture. Controllo periodico del grado di usura delle parti in vista. Ricontra di eventuali anomalie.

ANOMALIE RISCONTRABILI

01.10.03.A01 Alveolizzazione

Degradazione che si manifesta con la formazione di cavità di forme e dimensioni variabili. Gli alveoli sono spesso interconnessi e hanno distribuzione non uniforme. Nel caso particolare in cui il fenomeno si sviluppa essenzialmente in profondità con andamento a diverticoli si può usare il termine alveolizzazione a caratura.

01.10.03.A02 Cavillature superficiali

Sottile trama di fessure sulla superficie del calcestruzzo.

01.10.03.A03 Corrosione

Decadimento delle armature metalliche all'interno del calcestruzzo a causa della combinazione con sostanze presenti nell'ambiente (ossigeno, acqua, anidride carbonica, ecc.).

01.10.03.A04 Deformazioni e spostamenti

Deformazioni e spostamenti dovuti a cause esterne che alterano la normale configurazione dell'elemento.

01.10.03.A05 Disgregazione

Decoesione caratterizzata da distacco di granuli o cristalli sotto minime sollecitazioni meccaniche.

01.10.03.A06 Distacco

Disgregazione e distacco di parti notevoli del materiale che può manifestarsi anche mediante espulsione di elementi prefabbricati dalla loro sede.

01.10.03.A07 Efflorescenze

Formazione di sostanze, generalmente di colore biancastro e di aspetto cristallino o polverulento o filamentoso, sulla superficie del manufatto. Nel caso di efflorescenze saline, la cristallizzazione può talvolta avvenire all'interno del materiale provocando spesso il distacco delle parti più superficiali: il fenomeno prende allora il nome di criptoefflorescenza o subefflorescenza.

01.10.03.A08 Erosione superficiale

Asportazione di materiale dalla superficie dovuta a processi di natura diversa. Quando sono note le cause di degrado, possono essere utilizzati anche termini come erosione per abrasione o erosione per corrosione (cause meccaniche), erosione per corrosione (cause chimiche e biologiche), erosione per usura (cause antropiche).

01.10.03.A09 Esfoliazione

Degradazione che si manifesta con distacco, spesso seguito da caduta, di uno o più strati superficiali subparalleli fra loro, generalmente causata dagli effetti del gelo.

01.10.03.A10 Esposizione dei ferri di armatura

Distacchi ed espulsione di parte del calcestruzzo (copriferro) e relativa esposizione dei ferri di armatura dovuta a fenomeni di corrosione delle armature metalliche per l'azione degli agenti atmosferici.

01.10.03.A11 Fessurazioni

Presenza di rotture singole, ramificate, ortogonale o parallele all'armatura che possono interessare l'intero spessore del manufatto dovute a fenomeni di ritiro del calcestruzzo e/o altri eventi.

01.10.03.A12 Lesioni

Si manifestano con l'interruzione delle superfici dell'elemento strutturale. Le caratteristiche, l'andamento, l'ampiezza ne caratterizzano l'importanza e il tipo.

01.10.03.A13 Mancanza

Caduta e perdita di parti del materiale del manufatto.

01.10.03.A14 Penetrazione di umidità

Comparsa di macchie di umidità dovute all'assorbimento di acqua.

01.10.03.A15 Polverizzazione

Decoesione che si manifesta con la caduta spontanea dei materiali sotto forma di polvere o granuli.

01.10.03.A16 Rigonfiamento

Variazione della sagoma che interessa l'intero spessore del materiale e che si manifesta soprattutto in elementi lastriformi. Ben riconoscibile essendo dato dal tipico andamento "a bolla" combinato all'azione della gravità.

01.10.03.A17 Scheggiature

Distacco di piccole parti di materiale lungo i bordi e gli spigoli degli elementi in calcestruzzo.

01.10.03.A18 Spalling

Avviene attraverso lo schiacciamento e l'esplosione interna con il conseguente sfaldamento di inerti dovuto ad alte temperature nei calcestruzzi.

01.10.03.A19 Impiego di materiali non durevoli

Impiego di materiali non durevoli nelle fasi manutentive degli elementi.

ELEMENTO MANUTENIBILE: 01.10.04 - PARETI

Unità Tecnologica: 01.10

Strutture in elevazione in c.a.(scale)

Le pareti sono elementi architettonici verticali, formati da volumi piani con spessore ridotto rispetto alla lunghezza e alla larghezza. Possono avere andamenti rettilineo e/o con geometrie diverse. In generale le pareti delimitano confini verticali di ambienti. Inoltre le pareti di un edificio si possono classificare in:

- pareti portanti, che sostengono e scaricano a terra il peso delle costruzioni (in genere quelle perimetrali, che delimitano e separano gli ambienti interni da quelli esterni);

- pareti non portanti (che sostengono soltanto il peso proprio).

MODALITÀ DI USO CORRETTO:

Non compromettere l'integrità delle strutture. Controllo periodico del grado di usura delle parti in vista. Riscontro di eventuali anomalie.

ANOMALIE RISCONTRABILI

01.10.04.A01 Alveolizzazione

Degradazione che si manifesta con la formazione di cavità di forme e dimensioni variabili. Gli alveoli sono spesso interconnessi e hanno distribuzione non uniforme. Nel caso particolare in cui il fenomeno si sviluppa essenzialmente in profondità con andamento a diverticoli si può usare il termine alveolizzazione a caratura.

01.10.04.A02 Cavillature superficiali

Sottile trama di fessure sulla superficie del calcestruzzo.

01.10.04.A03 Corrosione

Decadimento delle armature metalliche all'interno del calcestruzzo a causa della combinazione con sostanze presenti nell'ambiente (ossigeno, acqua, anidride carbonica, ecc.).

01.10.04.A04 Deformazioni e spostamenti

Deformazioni e spostamenti dovuti a cause esterne che alterano la normale configurazione dell'elemento.

01.10.04.A05 Disgregazione

Decoesione caratterizzata da distacco di granuli o cristalli sotto minime sollecitazioni meccaniche.

01.10.04.A06 Distacco

Disgregazione e distacco di parti notevoli del materiale che può manifestarsi anche mediante espulsione di elementi prefabbricati dalla loro sede.

01.10.04.A07 Efflorescenze

Formazione di sostanze, generalmente di colore biancastro e di aspetto cristallino o polverulento o filamentoso, sulla superficie del manufatto. Nel caso di efflorescenze saline, la cristallizzazione può talvolta avvenire all'interno del materiale provocando spesso il distacco delle parti più superficiali: il fenomeno prende allora il nome di criptoefflorescenza o subefflorescenza.

01.10.04.A08 Erosione superficiale

Asportazione di materiale dalla superficie dovuta a processi di natura diversa. Quando sono note le cause di degrado, possono essere utilizzati anche termini come erosione per abrasione o erosione per corrosione (cause meccaniche), erosione per corrosione (cause chimiche e biologiche), erosione per usura (cause antropiche).

01.10.04.A09 Esfoliazione

Degradazione che si manifesta con distacco, spesso seguito da caduta, di uno o più strati superficiali subparalleli fra loro, generalmente causata dagli effetti del gelo.

01.10.04.A10 Esposizione dei ferri di armatura

Distacchi ed espulsione di parte del calcestruzzo (copriferro) e relativa esposizione dei ferri di armatura dovuta a fenomeni di corrosione delle armature metalliche per l'azione degli agenti atmosferici.

01.10.04.A11 Fessurazioni

Presenza di rotture singole, ramificate, ortogonale o parallele all'armatura che possono interessare l'intero spessore del manufatto dovute a fenomeni di ritiro del calcestruzzo e/o altri eventi.

01.10.04.A12 Lesioni

Si manifestano con l'interruzione delle superfici dell'elemento strutturale. Le caratteristiche, l'andamento, l'ampiezza ne caratterizzano l'importanza e il tipo.

01.10.04.A13 Mancanza

Caduta e perdita di parti del materiale del manufatto.

01.10.04.A14 Penetrazione di umidità

Comparsa di macchie di umidità dovute all'assorbimento di acqua.

01.10.04.A15 Polverizzazione

Decoesione che si manifesta con la caduta spontanea dei materiali sotto forma di polvere o granuli.

01.10.04.A16 Rigonfiamento

Variazione della sagoma che interessa l'intero spessore del materiale e che si manifesta soprattutto in elementi lastriiformi. Ben riconoscibile essendo dato dal tipico andamento "a bolla" combinato all'azione della gravità.

01.10.04.A17 Scheggiature

Distacco di piccole parti di materiale lungo i bordi e gli spigoli degli elementi in calcestruzzo.

01.10.04.A18 Spalling

Avviene attraverso lo schiacciamento e l'esplosione interna con il conseguente sfaldamento di inerti dovuto ad alte temperature nei calcestruzzi.

01.10.04.A19 Impiego di materiali non durevoli

Impiego di materiali non durevoli nelle fasi manutentive degli elementi.

UNITÀ TECNOLOGICA: 01.11 PAVIMENTAZIONI INTERNE

Le pavimentazioni fanno parte delle partizioni interne orizzontali e ne costituiscono l'ultimo strato funzionale. In base alla morfologia del rivestimento possono suddividersi in continue (se non sono nel loro complesso determinabili sia morfologicamente che dimensionalmente) e discontinue (quelle costituite da elementi con dimensioni e morfologia ben precise). La loro funzione, oltre a quella protettiva, è quella di permettere il transito ai fruitori dell'organismo edilizio e la relativa resistenza ai carichi. Importante è che la superficie finale dovrà risultare perfettamente piana con tolleranze diverse a secondo del tipo di rivestimento e della destinazione d'uso degli ambienti. Gli spessori variano in funzione al traffico previsto in superficie. La scelta degli elementi, il materiale, la posa, il giunto, le fughe, gli spessori, l'isolamento, le malte, i collanti, gli impasti ed i fissaggi variano in funzione degli ambienti e del loro impiego. Le pavimentazioni interne possono essere di tipo:

- cementizio;
- lapideo;
- resinoso;
- resiliente;
- tessile;
- ceramico;
- lapideo di cava;
- lapideo in conglomerato;
- ligneo.

UNITÀ TECNOLOGICA: 01.12 INFISSI INTERNI

Gli infissi interni hanno per scopo quello di permettere il controllo della comunicazione tra gli spazi interni dell'organismo edilizio. In particolare l'utilizzazione dei vari ambienti in modo da permettere o meno il passaggio di persone, cose, luce naturale ed aria tra i vari ambienti interni.

ELEMENTO MANUTENIBILE: 01.12.01 - PORTE TAGLIAFUOCO

Unità Tecnologica: 01.12

Infissi interni

Le porte tagliafuoco (o porte REI) hanno la funzione di proteggere quegli spazi o luoghi sicuri, ai quali ne consentono l'ingresso, dalle azioni provocate da eventuali incendi. Nelle zone di maggiore

afflusso di persone le porte tagliafuoco devono essere anche porte antipanico. Le dimensioni ed i materiali sono normati secondo le prescrizioni in materia di sicurezza. In genere vengono impiegati materiali di rivestimento metallici con all'interno materiali isolanti stabili alle alte temperature. Il dispositivo di emergenza deve essere realizzato in modo da consentire lo sganciamento della porta dall'interno in meno di 1 secondo. Tra i diversi dispositivi in produzione vi sono i dispositivi di emergenza con azionamento mediante maniglia a leva e i dispositivi di emergenza con azionamento mediante piastra a spinta.

MODALITÀ DI USO CORRETTO:

Controllare il perfetto funzionamento del dispositivo di emergenza. Verificare che le controbocchette a pavimento non siano ostruite in nessun modo. Controllare periodicamente il perfetto funzionamento delle porte e degli elementi di manovra. Qualora ne siano munite controllare l'efficienza dei maniglioni antipanico. Verificare che non vi siano ostacoli in prossimità di esse. Provvedere alla lubrificazione di cerniere, dispositivi di comando, dei maniglioni. Verificare l'individuazione delle porte tagliafuoco rispetto ai progetti ed ai piani di evacuazione e di sicurezza. Controllare le certificazioni di omologazione, la scheda tecnica del fornitore o altra documentazione da conservare in apposito archivio.

ANOMALIE RISCONTRABILI

01.12.01.A01 Alterazione cromatica

Alterazione che si può manifestare attraverso la variazione di uno o più parametri che definiscono il colore: tinta, chiarezza, saturazione. Può evidenziarsi in modo localizzato o in zone più ampie diversamente a secondo delle condizioni.

01.12.01.A02 Bolla

Rigonfiamento della pellicola causato spesso da eccessiva temperatura.

01.12.01.A03 Corrosione

Decadimento dei materiali metallici a causa della combinazione con sostanze presenti nell'ambiente (ossigeno, acqua, anidride carbonica, ecc.).

01.12.01.A04 Deformazione

Variazioni geometriche e morfologiche dei profili e degli elementi di tamponamento per fenomeni di ritiro quali imbarcamento, svergolamento, ondulazione.

01.12.01.A05 Deposito superficiale

Accumulo di pulviscolo atmosferico o di altri materiali estranei quali microrganismi, residui organici, ecc. di spessore variabile, poco coerente e poco aderente al materiale sottostante.

01.12.01.A06 Distacco

Distacco di due o più strati di un pannello per insufficiente adesione delle parti.

01.12.01.A07 Fessurazione

Formazione di soluzioni di continuità nel materiale con distacco macroscopico delle parti.

01.12.01.A08 Frantumazione

Riduzione della lastra di vetro in frammenti per cause traumatiche.

01.12.01.A09 Fratturazione

Formazione di soluzioni di continuità nel materiale con o senza spostamento delle parti.

01.12.01.A10 Incrostazione

Deposito a strati molto aderente al substrato composto generalmente da sostanze inorganiche o di natura biologica.

01.12.01.A11 Lesione

Degradazione che si manifesta in seguito ad eventi traumatici con effetti di soluzione di continuità con o senza distacco tra le parti.

01.12.01.A12 Macchie

Pigmentazione accidentale e localizzata della superficie.

01.12.01.A13 Non ortogonalità

La ortogonalità dei telai mobili rispetto a quelli fissi dovuta generalmente per la mancanza di registrazione periodica dei fissaggi.

01.12.01.A14 Patina

Variazione del colore originario del materiale per alterazione della superficie dei materiali per fenomeni non legati a degradazione.

01.12.01.A15 Perdita di lucentezza

Opacizzazione del legno.

01.12.01.A16 Perdita di materiale

Mancanza di parti e di piccoli elementi in seguito ad eventi traumatici.

01.12.01.A17 Perdita di trasparenza

Perdita di trasparenza ed aumento della fragilità del vetro a causa dell'azione di agenti esterni.

01.12.01.A18 Scagliatura, screpolatura

Distacco totale o parziale di parti della pellicola dette scaglie che avviene in prossimità di scollaggi o soluzioni di continuità.

01.12.01.A19 Scollaggi della pellicola

Mancanza di aderenza della pellicola al substrato per cause diverse e successiva scagliatura.

01.12.01.A20 Basso grado di riciclabilità

Utilizzo nelle fasi manutentive di materiali, elementi e componenti con un basso grado di riciclabilità.

CONTROLLI ESEGUIBILI DALL'UTENTE

01.12.01.C01 Controllo certificazioni

Cadenza: quando occorre

Tipologia: Controllo a vista

Controllare le certificazioni di omologazione, la scheda tecnica del fornitore o altra documentazione da conservare in apposito archivio.

01.12.01.C02 Controllo degli spazi

Cadenza: ogni mese

Tipologia: Controllo a vista

Controllare che non vi siano ostacoli in prossimità degli spazi interessati dalle porte antipanico o in prossimità di esse.

01.12.01.C03 Controllo delle serrature

Cadenza: ogni 12 mesi

Tipologia: Controllo a vista

Controllo della loro funzionalità.

- Requisiti da verificare: 1) *Riparabilità.*
- Anomalie riscontrabili: 1) *Corrosione.*

01.12.01.C04 Controllo parti in vista

Cadenza: ogni 12 mesi

Tipologia: Controllo a vista

Controllo delle parti in vista, delle finiture e dello strato di protezione superficiale (qualora il tipo di rivestimento lo preveda). Controllo dei fissaggi del telaio al controtelaio.

- Requisiti da verificare: 1) *Resistenza al fuoco per porte tagliafuoco;* 2) *Resistenza agli urti per porte tagliafuoco.*
- Anomalie riscontrabili: 1) *Alterazione cromatica;* 2) *Bolla;* 3) *Corrosione;* 4) *Deformazione;* 5) *Deposito superficiale;* 6) *Distacco;* 7) *Fessurazione;* 8) *Frantumazione;* 9) *Fratturazione;* 10) *Incrostazione;* 11) *Lesione;* 12) *Macchie;* 13) *Non ortogonalità;* 14) *Patina;* 15) *Perdita di lucentezza;* 16) *Scagliatura, screpolatura;* 17) *Scollaggi della pellicola.*

01.12.01.C05 Controllo ubicazione porte

Cadenza: ogni 6 mesi

Tipologia: Controllo a vista

Controllare l'individuazione delle porte antipanico rispetto ai progetti ed ai piani di evacuazione e di sicurezza.

01.12.01.C06 Controllo vetri

Cadenza: ogni 6 mesi

Tipologia: Controllo a vista

Controllo uniformità dei vetri e delle sigillature vetro-telaio. Controllare la presenza di depositi o sporco. Verifica di assenza di anomalie e/o difetti (rottura, depositi, macchie, ecc.).

- Requisiti da verificare: 1) *Oscurabilità*; 2) *Pulibilità*; 3) *Sostituibilità per porte tagliafuoco*.
- Anomalie riscontrabili: 1) *Deposito superficiale*; 2) *Frantumazione*; 3) *Fratturazione*; 4) *Perdita di lucentezza*; 5) *Perdita di trasparenza*.

MANUTENZIONI ESEGUIBILI DALL'UTENTE

01.12.01.I01 Lubrificazione serrature, cerniere

Cadenza: ogni 6 mesi

Lubrificazione ed ingrassaggio delle serrature e cerniere con prodotti siliconici, verifica del corretto funzionamento.

01.12.01.I02 Pulizia ante

Cadenza: quando occorre

Pulizia delle ante con prodotti detergenti non aggressivi idonei al tipo di materiale.

01.12.01.I03 Pulizia organi di movimentazione

Cadenza: quando occorre

Pulizia degli organi di movimentazione tramite detergenti comuni.

01.12.01.I04 Pulizia telai

Cadenza: ogni 6 mesi

Pulizia del telaio con prodotti detergenti non aggressivi idonei al tipo di materiale.

01.12.01.I05 Pulizia vetri

Cadenza: quando occorre

Pulizia e rimozione dello sporco e dei depositi superficiali con detergenti idonei.

01.12.01.I06 Registrazione maniglione

Cadenza: ogni 6 mesi

Registrazione maniglione antipanico e lubrificazione degli accessori di manovra apertura-chiusura.

01.12.01.I07 Rimozione ostacoli

Cadenza: ogni 2 anni

Rimozione di eventuali ostacoli in prossimità degli spazi interessati dalle porte antipanico o in prossimità di esse.

01.12.01.I08 Verifica funzionamento

Cadenza: ogni 6 mesi

Verifica del corretto funzionamento di apertura-chiusura mediante prova manuale.

ELEMENTO MANUTENIBILE: 01.12.02 - PORTE IN ALLUMINIO

Unità Tecnologica: 01.12

Infissi interni

Si tratta di porte che permettono il passaggio da un ambiente ad un altro, realizzate con telaio in alluminio e con anta in tamburato o in alternativa in PVC o in laminato plastico HPL. I bordi anta possono essere in alluminio a sormonto. Le cerniere in alluminio estruso con perni in acciaio apribile a 180°.

MODALITÀ DI USO CORRETTO:

E' necessario provvedere alla manutenzione periodica delle porte ed alla pulizia e rimozione di residui che possono compromettere l'uso e quindi le manovre di apertura e chiusura. Controllare inoltre l'efficienza delle maniglie, delle serrature, delle cerniere e delle guarnizioni; provvedere alla loro lubrificazione periodicamente. Per le operazioni più specifiche rivolgersi a personale tecnico specializzato.

ANOMALIE RISCONTRABILI

01.12.02.A01 Alterazione cromatica

Alterazione che si può manifestare attraverso la variazione di uno o più parametri che definiscono il colore: tinta, chiarezza, saturazione. Può evidenziarsi in modo localizzato o in zone più ampie diversamente a secondo delle condizioni.

01.12.02.A02 Bolla

Rigonfiamento della pellicola causato spesso da eccessive temperatura.

01.12.02.A03 Corrosione

Decadimento dei materiali metallici a causa della combinazione con sostanze presenti nell'ambiente (ossigeno, acqua, anidride carbonica, ecc.).

01.12.02.A04 Deformazione

Variazione geometriche e morfologiche dei profili e degli elementi di tamponamento per fenomeni di ritiro quali imbarcamento, svergolamento, ondulazione.

01.12.02.A05 Deposito superficiale

Accumulo di pulviscolo atmosferico o di altri materiali estranei quali microrganismi, residui organici, ecc., di spessore variabile, poco coerente e poco aderente al materiale sottostante.

01.12.02.A06 Distacco

Distacco di due o più strati di un pannello per insufficiente adesione delle parti.

01.12.02.A07 Fessurazione

Formazione di soluzioni di continuità nel materiale con distacco macroscopico delle parti.

01.12.02.A08 Frantumazione

Riduzione della lastra di vetro in frammenti per cause traumatiche.

01.12.02.A09 Fratturazione

Formazione di soluzioni di continuità nel materiale con o senza spostamento delle parti.

01.12.02.A10 Incrostazione

Deposito a strati molto aderente al substrato composto generalmente da sostanze inorganiche o di natura biologica.

01.12.02.A11 Infracidamento

Degradazione che si manifesta con la formazione di masse scure polverulente dovuta ad umidità e alla scarsa ventilazione.

01.12.02.A12 Lesione

Degradazione che si manifesta in seguito ad eventi traumatici con effetti di soluzione di continuità con o senza distacco tra le parti.

01.12.02.A13 Macchie

Pigmentazione accidentale e localizzata della superficie.

01.12.02.A14 Non ortogonalità

La ortogonalità dei telai mobili rispetto a quelli fissi dovuta generalmente per la mancanza di registrazione periodica dei fissaggi.

01.12.02.A15 Patina

Variazione del colore originario del materiale per alterazione della superficie dei materiali per fenomeni non legati a degradazione.

01.12.02.A16 Perdita di lucentezza

Opacizzazione del legno.

01.12.02.A17 Perdita di materiale

Mancanza di parti e di piccoli elementi in seguito ad eventi traumatici.

01.12.02.A18 Perdita di trasparenza

Perdita di trasparenza ed aumento della fragilità del vetro a causa dell'azione di agenti esterni.

01.12.02.A19 Scagliatura, screpolatura

Distacco totale o parziale di parti della pellicola dette scaglie che avviene in prossimità di scollaggi o soluzioni di continuità.

01.12.02.A20 Scollaggi della pellicola

Mancanza di aderenza della pellicola al substrato per cause diverse e successiva scagliatura.

01.12.02.A21 Basso grado di riciclabilità

Utilizzo nelle fasi manutentive di materiali, elementi e componenti con un basso grado di riciclabilità.

01.12.02.A22 Difficoltà nelle operazioni di disassemblaggio

Difficoltà nelle operazioni di disassemblaggio dei vari componenti ed elementi interessati.

CONTROLLI ESEGUIBILI DALL'UTENTE

01.12.02.C01 Controllo delle serrature

Cadenza: ogni 12 mesi

Tipologia: Controllo a vista

Controllo della loro funzionalità.

- Requisiti da verificare: 1) *Riparabilità.*
- Anomalie riscontrabili: 1) *Corrosione.*

01.12.02.C02 Controllo guide di scorrimento

Cadenza: ogni 6 mesi

Tipologia: Controllo a vista

Controllo della loro funzionalità e dell'assenza di depositi nei binari di scorrimento (per porte scorrevoli).

- Requisiti da verificare: 1) *Pulibilità*; 2) *Riparabilità*.
- Anomalie riscontrabili: 1) *Deformazione*; 2) *Deposito superficiale*; 3) *Non ortogonalità*.

01.12.02.C03 Controllo maniglia

Cadenza: ogni 6 mesi

Tipologia: Controllo a vista

Controllo del corretto funzionamento.

- Requisiti da verificare: 1) *Riparabilità*; 2) *Sostituibilità*.

01.12.02.C04 Controllo parti in vista

Cadenza: ogni 12 mesi

Tipologia: Controllo a vista

Controllo delle parti in vista, delle finiture e dello strato di protezione superficiale (qualora il tipo di rivestimento lo preveda). Controllo dei fissaggi del telaio al controtelaio.

- Requisiti da verificare: 1) *Permeabilità all'aria*; 2) *Pulibilità*; 3) *Regolarità delle finiture*.
- Anomalie riscontrabili: 1) *Alterazione cromatica*; 2) *Bolla*; 3) *Corrosione*; 4) *Deformazione*; 5) *Deposito superficiale*; 6) *Distacco*; 7) *Fessurazione*; 8) *Frantumazione*; 9) *Fratturazione*; 10) *Incrostazione*; 11) *Infracidamento*; 12) *Lesione*; 13) *Macchie*; 14) *Non ortogonalità*; 15) *Patina*; 16) *Perdita di lucentezza*; 17) *Perdita di materiale*; 18) *Perdita di trasparenza*; 19) *Scagliatura, screpolatura*; 20) *Scollaggi della pellicola*.

01.12.02.C05 Controllo vetri

Cadenza: ogni 6 mesi

Tipologia: Controllo a vista

Controllo uniformità dei vetri e delle sigillature vetro-telaio. Controllare la presenza di depositi o sporco. Verifica di assenza di anomalie e/o difetti (rottura, depositi, macchie, ecc.).

- Requisiti da verificare: 1) *Oscurabilità*; 2) *Pulibilità*; 3) *Sostituibilità*.
- Anomalie riscontrabili: 1) *Deposito superficiale*; 2) *Frantumazione*; 3) *Fratturazione*; 4) *Perdita di lucentezza*; 5) *Perdita di trasparenza*.

MANUTENZIONI ESEGUIBILI DALL'UTENTE

01.12.02.I01 Lubrificazione serrature, cerniere

Cadenza: ogni 6 mesi

Lubrificazione ed ingrassaggio delle serrature e cerniere con prodotti siliconici, verifica del corretto funzionamento.

01.12.02.I02 Pulizia ante

Cadenza: quando occorre

Pulizia delle ante con prodotti detergenti non aggressivi idonei al tipo di materiale.

01.12.02.I03 Pulizia delle guide di scorrimento

Cadenza: ogni 6 mesi

Pulizia dei residui organici che possono compromettere la funzionalità delle guide di scorrimento.

01.12.02.I04 Pulizia organi di movimentazione

Cadenza: quando occorre

Pulizia degli organi di movimentazione tramite detergenti comuni.

01.12.02.I05 Pulizia telai

Cadenza: ogni 6 mesi

Pulizia del telaio con prodotti detergenti non aggressivi idonei al tipo di materiale.

01.12.02.I06 Pulizia vetri

Cadenza: quando occorre

Pulizia e rimozione dello sporco e dei depositi superficiali con detergenti idonei.

01.12.02.I07 Registrazione maniglia

Cadenza: ogni 6 mesi

Registrazione e lubrificazione della maniglia, delle viti e degli accessori di manovra apertura-chiusura.

UNITÀ TECNOLOGICA: 01.13 - PARAPETTI

I parapetti sono un sistema di protezione per evitare la caduta di persone, animali, oggetti, formati dall'assemblaggio di diversi elementi (montanti, correnti, corrimano, colonne, pannelli, piantoni, ecc.) realizzati con materiali diversi, formanti una barriera ad andamento orizzontale, secondo la definizione della norma UNI 10805.

ELEMENTO MANUTENIBILE: 01.13.01 - BALAUSTRINE IN ACCIAIO INOX

Si tratta di balaustre realizzate generalmente con elementi, verticali ed orizzontali (tondini, corrimano, montanti, ecc.), in acciaio inox, completi di accessori che possono combinarsi anche con altri materiali.

MODALITÀ DI USO CORRETTO:

Controllare periodicamente l'integrità delle strutture attraverso valutazioni visive mirate a riscontrare anomalie evidenti. Interventi mirati al mantenimento dell'efficienza e/o alla sostituzione degli elementi costituenti (montanti, tondini, corrimani, ecc.).

ANOMALIE RISCONTRABILI

01.13.01.A01 Altezza inadeguata

Altezza inadeguata o insufficiente a garantire la invalicabilità degli stessi.

01.13.01.A02 Corrosione

Corrosione di parti metalliche per il decadimento dei materiali a causa della combinazione con sostanze presenti nell'ambiente (ossigeno, acqua, anidride carbonica, ecc.).

01.13.01.A03 Decolorazione

Alterazione cromatica della superficie.

01.13.01.A04 Deformazione

Variatione geometriche e delle sagome e dei profili costituenti gli elementi.

01.13.01.A05 Disposizione elementi inadeguata

Disposizione degli elementi di protezione a favore di azioni di scavalcamiento.

01.13.01.A06 Mancanza di elementi

Mancanza di elementi di protezione che possono compromettere la sicurezza all'attraversabilità e/o alla sfondabilità.

01.13.01.A07 Rottura di elementi

Rottura di elementi di protezione che possono compromettere la sicurezza alla stabilità, all'attraversabilità e/o alla sfondabilità.

01.13.01.A08 Basso grado di riciclabilità

Utilizzo nelle fasi manutentive di materiali, elementi e componenti con un basso grado di riciclabilità.

01.13.01.A09 Impiego di materiali non durevoli

Impiego di materiali non durevoli nelle fasi manutentive degli elementi.

ELEMENTO MANUTENIBILE: 01.13.02 - BALAUSTRE CON TAMPONAMENTO A CORRENTI

Unità Tecnologica: 01.13

Parapetti

Si tratta di balaustre con strutture verticali formate da squadre di ancoraggio in estruso di lega di alluminio con sezioni angolari, di dimensioni diverse e con montante sempre in estruso di lega di alluminio con sezione piatta e sagomatura della parte superiore ed intestatura per il collegamento al profilo corrimano. Per quanto riguarda la struttura orizzontale, i tamponamenti sono formati, invece, da correnti in tondino di alluminio con a sviluppo orizzontale con interasse di circa 120-140 cm ed orientamento sull'asse verticale mediante inclinazione nella parte interna per impedire la scalabilità da parte di minori. In genere i corrimano sono a sezione circolare e comprendono viteria e tasselli di ancoraggio in acciaio inox.

MODALITÀ DI USO CORRETTO:

Controllare periodicamente l'integrità delle strutture attraverso valutazioni visive mirate a riscontrare anomalie evidenti. Interventi mirati al mantenimento dell'efficienza e/o alla sostituzione degli elementi costituenti (montanti, tondini, correnti, corrimani, ecc.).

ANOMALIE RISCONTRABILI

01.13.02.A01 Altezza inadeguata

Altezza inadeguata o insufficiente a garantire la invalicabilità degli stessi.

01.13.02.A02 Corrosione

Corrosione di parti metalliche per il decadimento dei materiali a causa della combinazione con sostanze presenti nell'ambiente (ossigeno, acqua, anidride carbonica, ecc.).

01.13.02.A03 Decolorazione

Alterazione cromatica della superficie.

01.13.02.A04 Deformazione

Variazione geometriche e delle sagome e dei profili costituenti gli elementi.

01.13.02.A05 Disposizione elementi inadeguata

Disposizione degli elementi di protezione a favore di azioni di scavalco.

01.13.02.A06 Mancanza di elementi

Mancanza di elementi di protezione che possono compromettere la sicurezza all'attraversabilità e/o alla sfondabilità.

01.13.02.A07 Rottura di elementi

Rottura di elementi di protezione che possono compromettere la sicurezza alla stabilità, all'attraversabilità e/o alla sfondabilità.

01.13.02.A08 Impiego di materiali non durevoli

Impiego di materiali non durevoli nelle fasi manutentive degli elementi.

01.13.02.A09 Basso grado di riciclabilità

Utilizzo nelle fasi manutentive di materiali, elementi e componenti con un basso grado di riciclabilità.

UNITÀ TECNOLOGICA: 01.14 - RECINZIONI E CANCELLI, RINGHIERE IN FERRO

Le recinzioni sono strutture verticali aventi funzione di delimitare e chiudere le aree esterne di proprietà privata o di uso pubblico. Possono essere costituite da:

- recinzioni opache in muratura piena a faccia vista o intonacate;
- recinzioni costituite da base in muratura e cancellata in ferro;
- recinzione in rete a maglia sciolta con cordolo di base e/o bauletto;
- recinzioni in legno;
- recinzioni in siepi vegetali e/o con rete metallica.
- ringhiere in profilati metallici

I cancelli sono costituiti da insiemi di elementi mobili con funzione di apertura-chiusura e separazione di locali o aree e di controllo degli accessi legati al sistema edilizio e/o ad altri sistemi funzionali. Gli elementi costituenti tradizionali possono essere in genere in ferro, legno, materie plastiche, ecc., inoltre, la struttura portante dei cancelli deve comunque essere poco deformabile e garantire un buon funzionamento degli organi di guida e di sicurezza. In genere sono legati ad automatismi di controllo a distanza del comando di apertura-chiusura.

ELEMENTI MANUTENIBILI DELL'UNITÀ TECNOLOGICA:

- ° 01.14.01 Cancelli in ferro

Unità Tecnologica: 01.15**Recinzioni e cancelli, ringhiere in ferro**

Sono costituiti da insiemi di elementi mobili realizzati in materiale metallico con funzione di apertura-chiusura e separazione di locali o aree e di controllo degli accessi legati al sistema edilizio e/o ad altri sistemi funzionali. In genere sono legati ad automatismi di controllo a distanza del comando di apertura-chiusura.

MODALITÀ DI USO CORRETTO:

I cancelli motorizzati devono potersi azionare anche manualmente. Inoltre gli apparati per l'azionamento manuale delle ante non devono creare pericoli di schiacciamento e/o di taglio con le parti fisse e mobili disposte nel contorno del loro perimetro. Sui cancelli motorizzati va indicato: il numero di fabbricazione, il nome del fornitore, dell'installatore o del fabbricante, l'anno di costruzione o dell'installazione della motorizzazione, la massa in kg degli elementi mobili che vanno sollevati durante le aperture. Sui dispositivi di movimentazione va indicato: il nome del fornitore o del fabbricante, l'anno di costruzione e il relativo numero di matricola, il tipo, la velocità massima di azionamento espressa in m/sec o il numero di giri/min, la spinta massima erogabile espressa in Newton metro. Controllare periodicamente l'integrità degli elementi, il grado di finitura ed eventuali anomalie (corrosione, bollature, perdita di elementi, ecc.) evidenti. Interventi mirati al mantenimento dell'efficienza degli organi di apertura-chiusura e degli automatismi connessi. Controllo delle guide di scorrimento ed ingranaggi di apertura-chiusura e verifica degli ancoraggi di sicurezza che vanno protette contro la caduta in caso accidentale di sganciamento dalle guide. Inoltre le ruote di movimento delle parti mobili vanno protette onde evitare deragliamento dai binari di scorrimento. E' vietato l'uso di vetri (può essere ammesso soltanto vetro di sicurezza) o altri materiali fragili come materie d'impiego nella costruzione di parti. Ripresa puntuale delle vernici protettive ed anticorrosive. Sostituzione puntuale dei componenti usurati.

ANOMALIE RISCONTRABILI**01.14.01.A01 Corrosione**

Corrosione degli elementi metallici a causa della combinazione con sostanze presenti nell'ambiente (ossigeno, acqua, anidride carbonica, ecc.).

01.14.01.A02 Deformazione

Variazione geometriche e morfologiche dei profili e degli elementi di cancelli e barriere.

01.14.01.A03 Non ortogonalità

La non ortogonalità delle parti mobili rispetto a quelle fisse dovuta generalmente per usura eccessiva e/o per mancanza di registrazione periodica delle parti.

01.14.01.A04 Basso grado di riciclabilità

Utilizzo nelle fasi manutentive di materiali, elementi e componenti con un basso grado di riciclabilità.

01.14.01.A05 Difficoltà nelle operazioni di disassemblaggio

Difficoltà nelle operazioni di disassemblaggio dei vari componenti ed elementi interessati.

CORPO D'OPERA: 02 - LAVORAZIONI RIGUARDANTI L' IMPIANTO DI CLIMATIZZAZIONE

IMPIANTO DI CLIMATIZZAZIONE ESTIVA/INVERNALE PRIMO PIANO

Il progetto prevede il completamento degli impianti del piano primo, nello specifico occorrerà realizzare i circuiti di raffreddamento e riscaldamento per l'alimentazione dei Ventilconvettori di nuova installazione. Tali circuiti saranno collegati alle predisposizioni esistenti, realizzate nelle precedenti fasi.

Le tubazioni dovranno essere installate all'interno del controsoffitto del corridoio dal quale raggiungeranno i Ventilconvettori ubicati nei locali.

Le tubazioni previste dovranno essere realizzate in acciaio s.s. nero, rispondente alla normativa UNI 8863 complete di isolamento in guaina in elastomero dimensionato secondo norma UNI 10736 precedentemente riassunta in tabella.

Il progetto prevede l'installazione di opportuni compensatori in gomma da installare nei tratti di tubazione in corrispondenza dei giunti elastici dell'edificio.

Laddove risulterà necessario attraversare i compartimenti antincendio è stato previsto l'inserimento di guaine antifluoco EI 120/180 per tubazioni metalliche coibentate, testate secondo la norma UNI EN 1366-3.

IMPIANTO DI CLIMATIZZAZIONE ESTIVA/INVERNALE PIANO RIALZATO E SEMINTERRATO

Sono da realizzare nella loro interezza i circuiti di raffreddamento e di riscaldamento relativi all'alimentazione dei Ventilconvettori del piano rialzato e seminterrato. La realizzazione di tali circuiti prevede l'installazione delle pompe di circolazione sui relativi collettori, di tutti gli organi idraulici necessari e la realizzazione delle colonne montanti e delle dorsali necessarie al raggiungimento delle apparecchiature di condizionamento dei due piani.

La pompa da installare nel circuito di raffreddamento dei Ventilconvettori del piano rialzato e seminterrato dovrà essere del tipo gemellare dotata di convertitore di frequenza integrato (inverter) con regolatore PI, in grado di consentire una regolazione fine della velocità del motore che, in tal modo, fornirà prestazioni adeguate alle richieste dell'impianto con un livello di efficienza combinata del motore e del convertitore superiore a IE4 come previsto dalla normativa internazionale **IEC 60034-30-1**. Tale pompa dovrà avere una alimentazione trifase ed essere in grado di fornire una portata di 39.690 l/h ed una prevalenza pari a 8,28 m.c.a.

Il circuito di riscaldamento dei Ventilconvettori del piano rialzato e seminterrato prevede l'installazione di una pompa gemellare dotata di convertitore di frequenza integrato (inverter) con regolatore PI, in grado di consentire una regolazione fine della velocità del motore che, in tal modo, fornirà prestazioni adeguate alle richieste dell'impianto con un livello di efficienza combinata del motore e del convertitore superiore a IE4 come previsto dalla normativa internazionale **IEC 60034-30-1**. Tale pompa dovrà avere una alimentazione trifase ed essere in grado di fornire una portata di 35.140 l/h ed una prevalenza pari a 8,79 m.c.a.;

Per quanto riguarda la parte di circuito destinata all'alimentazione dei ventilconvettori del piano seminterrato, sarà necessario realizzare solamente le dorsali per alimentare la zona a destra della centrale frigorifera. Tale circuito, in questa fase, sarà realizzato fino all'inizio del corridoio (in corrispondenza del cavedio) nel quale saranno installate delle valvole di intercettazione per il collegamento delle tubazioni da realizzare in una successiva fase di realizzazione.

Il progetto prevede, sul circuito di raffreddamento del piano seminterrato, due spillamenti per l'alimentazione di due unità di condizionamento funzionanti a freddo durante tutte le stagioni, a servizio del "Locale quadri" e del "Locale UPS".

Al piano rialzato dovranno essere realizzati solo i circuiti di alimentazione dei Ventilconvettori a servizio dei locali interessati dal presente bando. Dovranno comunque essere realizzate le predisposizioni necessarie per l'installazione delle tubazioni future.

Le tubazioni dovranno essere installate all'interno del controsoffitto del corridoio dal quale raggiungeranno i Ventilconvettori ubicati nei locali.

Le tubazioni previste dovranno essere realizzate in acciaio s.s. nero, rispondente alla normativa UNI 8863 complete di isolamento in guaina in elastomero dimensionato secondo norma UNI 10736 precedentemente riassunta in tabella.

Il progetto prevede l'installazione di opportuni compensatori in gomma da installare nei tratti di tubazione in corrispondenza dei giunti elastici dell'edificio.

Laddove risulterà necessario attraversare i compartimenti antincendio è stato previsto l'inserimento di guaine antifluco EI 120/180 per tubazioni metalliche coibentate, testate secondo la norma UNI EN 1366-3.

CARATTERISTICHE DELLE UNITÀ DI CONDIZIONAMENTO

L'impianto prevede l'installazione di una serie di ventilconvettori con potenza termica/frigorifera diversa in funzione dei fabbisogni termici dei singoli locali.

Le tipologie di ventilconvettori previsti saranno le seguenti:

Piano Primo:

All'interno dei locali saranno installati dei ventilconvettori ad incasso orizzontale per impianti a quattro tubi con batterie a 3 ranghi e batteria addizionale a 2 ranghi con range di potenza frigorifera da 2.85 kW a 4,78 kW ;

Nei corridoi saranno installati ventilconvettori ad installazione verticale per impianti a quattro tubi con batterie a 3 ranghi e batteria addizionale a 2 ranghi con potenza frigorifera pari a 3.82 kW ;

Piano Rialzato:

All'interno dei locali saranno installati dei ventilconvettori ad incasso orizzontale per impianti a quattro tubi con batterie a 3 ranghi e batteria addizionale a 2 ranghi con range di potenza frigorifera da 2.85 kW a 4,78 kW ;

Nei corridoi saranno installati ventilconvettori ad installazione verticale per impianti a quattro tubi con batterie a 3 ranghi e batteria addizionale a 2 ranghi con potenza frigorifera pari a 3.82 kW ;

Piano Seminterrato:

All'interno del "Locale quadri" sarà installato dei ventilconvettori ad incasso orizzontale per impianti a due tubi con batteria a 4 ranghi di potenza frigorifera pari a 4,36 kW ;

Nel "Locale UPS" sarà installato un condizionatore di precisione avente una potenza frigorifera pari a 22,2 kW ;

Circuito di alimentazione batteria di raffreddamento UTA piano rialzato e seminterrato

Il progetto prevede la realizzazione di un circuito di raffreddamento, collegato al collettore del lato freddo posto in centrale frigorifera, per l'alimentazione della batteria di raffreddamento dell'U.T.A. aria primaria a servizio del piano rialzato e seminterrato. Tale circuito sarà costituito da:

- Una pompa gemellare dotata di convertitore di frequenza integrato (inverter) con regolatore PI, in grado di consentire una regolazione fine della velocità del motore che, in tal modo, fornisce prestazioni adeguate alle richieste dell'impianto con un livello di efficienza combinata del motore e del convertitore superiore a IE4 come previsto dalla normativa internazionale **IEC 60034-30-1**.

La pompa dovrà avere una alimentazione trifase ed essere in grado di fornire una portata di 18.740 l/h ed una prevalenza pari a 5,9 m.c.a.;

- Tubazione in acciaio nero s.s. avente un diametro di 3" e rivestita con guaina in elastomero di adeguato spessore per l'isolamento termico della stessa.
- Valvola miscelatrice a 3 vie dotata di relativo servocomando (collegato al sistema di regolazione), installati sul circuito di ritorno;
- Organi di intercettazione e controllo (valvole di intercettazione, manometri, termometri, valvole di sfiato, giunti antivibranti, valvole di non ritorno etc..);

Circuito di alimentazione batteria di riscaldamento e post-riscaldamento UTA piano rialzato e seminterrato

Dovrà essere realizzato anche il circuito di raffreddamento, collegato al collettore del lato caldo posto in centrale frigorifera, per l'alimentazione della batteria di riscaldamento e di post-riscaldamento dell'U.T.A. aria primaria a servizio del piano rialzato e seminterrato.

Tale circuito sarà costituito da:

- Una pompa gemellare dotata di convertitore di frequenza integrato (inverter) con regolatore PI, in grado di consentire una regolazione fine della velocità del motore che, in tal modo, fornisce prestazioni adeguate alle richieste dell'impianto con un livello di efficienza combinata del motore e del convertitore superiore a IE4 come previsto dalla normativa internazionale **IEC 60034-30-1**.

La pompa dovrà avere una alimentazione trifase ed essere in grado di fornire una portata di 7.318 l/h ed una prevalenza pari a 5,5 m.c.a.;

- Tubazione in acciaio nero s.s. avente un diametro di 2" e rivestita con guaina in elastomero di adeguato spessore per l'isolamento termico della stessa.
- Valvola miscelatrice a 3 vie dotata di relativo servocomando (collegato al sistema di regolazione), installati sul circuito di ritorno;
- Organi di intercettazione e controllo (valvole di intercettazione, manometri, termometri, valvole di sfiato, giunti antivibranti, valvole di non ritorno etc.);

U.T.A. piano rialzato e seminterrato

L'unità di trattamento aria primaria del piano rialzato e seminterrato sarà posta all'interno della centrale frigorifera, in apposito spazio destinato a tale scopo. Nella centrale frigorifera, infatti è già stata predisposta una canalizzazione per la presa d'aria esterna collegata a una condotta circolare sorretta da un traliccio e posta all'esterno del fabbricato. Tale canalizzazione dovrà essere collegata in fase di esecuzione dei lavori alla serranda di presa aria esterna dell'U.T.A..

L'U.T.A. dovrà essere costruita con un telaio portante in profili estrusi in alluminio anodizzato, carpenteria interna in acciaio zincato, pannellatura interna in Peralluman sp 8/10 ed esterna in acciaio preverniciato sp 6/10 con interposto isolamento termoacustico di poliuretano iniettato densità 40 kg/mc, per uno spessore complessivo 48 mm. Basamento in lamiera zincata da 120 mm. L'unità sarà costituita da più sezioni accoppiate mediante bulloni, previa interposizione di guarnizioni in

gomma. Le sezioni saranno le seguenti: 1) Sezione presa aria esterna dotata di serranda di regolazione con telaio ed alette in alluminio dimensioni 1230x510 mm - Portata aria 8.300 mc/h, predisposta per servocomando. 2) Sezione di ispezione 3) Sezione Filtrante composta da: N°4 prefiltri a celle - eff. G4 N°4 filtri a tasche eff. F9 N°4 Controtelai in acciaio zincato 4) Sezione batteria di riscaldamento avente le seguenti caratteristiche:- Aria entrante= 5°C UR 80%- Aria uscente = 20°C UR 30%- Acqua IN/OUT= 45/40°C - Portata acqua= 7.318 l/h;- Perdite di carico lato acqua= 17,8 kPa;- Potenzialità 42,3 kW; 6) Sezione batteria di raffreddamento avente le seguenti caratteristiche:- Aria entrante= 32°C UR 60%- Aria uscente = 14°C UR 100%- Acqua IN/OUT= 7/12°C - Portata acqua= 18.739 l/h;- Perdite di carico lato acqua= 33,8 kPa;- Potenzialità 109 kW; 7) Sezione di umificazione composta da:- Umidificatore a vapore con produttore autonomo trifase (400/3/50) da 15 Kg/h con distributori lineari in acciaio inox AISI 304 collegato mediante tubi flessibili al produttore. Dotato di controllo modulante con regolatore integrato. Produttore di vapore dati elettrici = 11,2 kW - Corrente assorbita 16,2 A; Separatore di gocce a 2 pieghe in PVC Bacinella di scarico condensa in acciaio zincato 8) Sezione batteria di post-riscaldamento - Aria entrante = 14°C UR 40%- Aria uscente = 20°C UR 27%- Acqua IN/OUT= 45/40°C - Portata acqua= 2.926 l/h;- Perdite di carico lato acqua= 8,3 kPa;- Potenzialità 16,9 kW; 9) Sezione ventilatore composta da: Ventilatore di mandata aria tipo Plug fun Portata aria 8.300 mc/h; Press. statica utile 200 Pa; Press. statica totale 746 Pa; N° giri 2304 RPM; Potenza sonora Lw 82(dB) A Motore da 4 kW - alimentazione 400/3/50 -V/ph/Hz - Potenza elettrica assorbita eff. 2.93 kW;

Impianto di immissione aria primaria piano rialzato e seminterrato

L'aria esterna dopo il trattamento sarà condotta ai piani di riferimento per mezzo di condotte in lamiera zincata a sezione quadrangolare avente spessori e tipologie costruttive secondo la UNI 10381, completa di isolamento esterno in polietilene da 12 mm autoestinguento e con classe di reazione al fuoco 1.

Al piano seminterrato dovrà essere realizzata la predisposizione per il collegamento dei futuri canali di immissione aria del piano seminterrato. Questa fase infatti prevede la realizzazione delle canalizzazioni e i sistemi di diffusione necessarie alla propagazione dell'aria primaria all'interno dei "Locali archivio, Locale quadri e Locale UPS".

Laddove risulterà necessario attraversare i compartimenti antincendio è stato previsto l'inserimento di serrande tagliafuoco avente resistenza al fuoco non inferiore a REI120.

Al piano rialzato la condotta d'areazione si dividerà in due altre sezioni per diffondere l'aria da entrambi i lati del corridoio. La canalizzazione progettata per la zona di destra (non è oggetto di questo intervento) sarà tappata e predisposta per il collegamento delle future canalizzazioni. Il lato sinistro sarà invece provvisto di canale d'aria posto lungo il corridoio (all'interno del controsoffitto), con sezioni e raccordi opportunamente dimensionati fino al raggiungimento dei locali.

L'aria trattata verrà infine portata alle bocchette di mandata dei ventilconvettori, attraverso delle tubazioni flessibili isolate collegate ai canali.

Lungo gli attraversamenti dei compartimenti antincendio saranno installate delle serrande tagliafuoco aventi una resistenza al fuoco non inferiore a REI120.

Impianto di immissione aria primaria piano primo

Il sistema di canalizzazioni relativo all'immissione di aria primaria a servizio del piano primo è in parte realizzato. Su tale sistema è stato previsto un tappo di chiusura che rappresenta la predisposizione per il collegamento dei futuri canali. Il progetto prevede infatti di collegare le nuove canalizzazioni a quelle esistenti e di sfruttare l'esistente unità di trattamento aria, in grado di soddisfare l'esigenze di tutto il piano.

Le condotte sono previste dovranno essere realizzate in lamiera zincata a sezione quadrangolare avente spessori e tipologie costruttive secondo la UNI 10381, complete di isolamento esterno in polietilene da 12 mm autoestingente e con classe di reazione al fuoco 1.

Laddove risulterà necessario attraversare i compartimenti antincendio è stato previsto l'inserimento di serrande tagliafuoco avente resistenza al fuoco non inferiore a REI120.

Il sistema di canalizzazione di nuova realizzazione passante all'interno del controsoffitto prevede sezioni e raccordi opportunamente dimensionati fino al raggiungimento dei locali.

L'aria trattata verrà infine portata alle bocchette di mandata dei ventilconvettori, attraverso delle tubazioni flessibili isolate collegate ai canali.

Lungo gli attraversamenti dei compartimenti antincendio saranno installate delle serrande tagliafuoco aventi una resistenza al fuoco non inferiore a REI120.

Sistema di regolazione U.T.A. piano rialzato e seminterrato

Il progetto prevede la realizzazione di un sistema di regolazione a punto fisso per l'U.T.A. aria primaria a servizio del piano rialzato e seminterrato, tale sistema prevede il controllo della temperatura e dell'umidità relativa dell'aria immessa.

Il sistema dovrà essere in grado di comandare/controllare, all'accensione dell'U.T.A., i seguenti parametri:- Comandare l'apertura e la chiusura della serranda di presa aria esterna con un servocomando;- Controllare lo sporco dei filtri tramite pressostato differenziale;- Regolare la modulazione dell'apertura delle valvole di miscelazione a 3 vie tramite servocomando;- Controllare la percentuale di umidità relativa immessa in ambiente tramite sonda di umidità ed eventualmente procedere alla modulazione del funzionamento del produttore di vapore;- Controllare la temperatura di immissione aria, tramite sonda di temperatura da canale;- Attivazione/spegnimento dell'UTA e dei ventilatori di estrazione aria dei locali. Oltre alle apparecchiature in campo (servomotori, valvole e tre vie, pressostati, sonde di temperature e umidità, etc.) il sistema prevede l'installazione di un quadro di regolazione composto da una stazione modulante di automazione e del modulo di comando e visualizzazione. Tale sistema provvederà in maniera automatica alla regolazione e al controllo dei parametri necessari al benessere climatico degli ambienti.

Impianti di estrazione aria primo piano

Al fine di ottenere un corretto ricambio d'aria si è prevista l'installazione di due estrattori centrifugo in linea, aventi una portata cadauno pari a 1.000 mc/h. Tale ventilatori estrarranno una quantità d'aria pari al 70% dell'aria immessa, creando quindi un bilancio di massa d'aria a favore dell'immissione e quindi a favore della sovra-pressione dei locali.

L'estrazione avverrà nel corridoio per mezzo di griglie di estrazione posizionate sul controsoffitto.

La veicolazione dell'aria, dai locali verso il corridoio sarà effettuato, tramite l'installazione di griglie di transito nella parte bassa delle porte con la direzione di flusso a favore dei punti di estrazione del corridoio.

I locali W.c. saranno dotati di un sistema di estrazione dedicato composta da un estrattore in linea avente una portata pari a 320 mc/h e da un sistema di valvole di ventilazione, che garantirà un ricambio minimo di 12 Vol/amb ora e l'allontanamento di odori sgradevoli verso l'esterno. Anche nelle porte dei bagni saranno installate delle griglie di transito con la direzione del flusso a favore dei punti di estrazione del WC.

Inoltre, prima delle griglie di espulsione d'aria dei ventilatori denominati E1 ed E2, adiacenti la scala di emergenza del lato sinistro, dovranno essere installate delle serrande tagliafuoco con caratteristiche di resistenza al fuoco REI 120 al fine di proteggere l'evacuazione dall'edificio.

Impianti di estrazione aria piano rialzato

Anche per questo piano è stato previsto un sistema di estrazione che permetterà di ottenere un corretto ricambio d'aria. Saranno infatti installati di due estrattori centrifugo in linea, aventi una portata cadauno pari a 1.000 mc/h. Tale ventilatori estrarranno una quantità d'aria pari al 70% dell'aria immessa, creando quindi un bilancio di massa d'aria a favore dell'immissione e quindi a favore della sovra-pressione dei locali.

L'estrazione avverrà nel corridoio per mezzo di griglie di estrazione posizionate sul controsoffitto.

La veicolazione dell'aria, dai locali verso il corridoio sarà effettuato, tramite l'installazione di griglie di transito nella parte bassa delle porte con la direzione di flusso a favore dei punti di estrazione del corridoio.

I locali W.c. saranno dotati di un sistema di estrazione dedicato composta da un estrattore in linea avente una portata pari a 240 mc/h e da un sistema di valvole di ventilazione, che garantirà un ricambio minimo di 12 Vol/amb ora e l'allontanamento di odori sgradevoli verso l'esterno. Anche nelle porte dei bagni saranno installate delle griglie di transito con la direzione del flusso a favore dei punti di estrazione del WC.

Inoltre, prima della griglia di espulsione d'aria del ventilatore denominato E1, adiacente la scala di emergenza del lato sinistro, dovrà essere installata una serranda tagliafuoco con caratteristiche di resistenza al fuoco REI 120 al fine di proteggere l'evacuazione dall'edificio.

UNITÀ TECNOLOGICA: 02.01 - IMPIANTO DI CLIMATIZZAZIONE

L'impianto di climatizzazione è l'insieme degli elementi tecnici aventi funzione di creare e mantenere nel sistema edilizio determinate condizioni termiche, di umidità e di ventilazione. L'unità tecnologica Impianto di climatizzazione è generalmente costituita da:

- alimentazione o adduzione avente la funzione di trasportare il combustibile dai serbatoi e/o dalla rete di distribuzione fino ai gruppi termici;
- gruppi termici che trasformano l'energia chimica dei combustibili di alimentazione in energia termica;

- centrali di trattamento fluidi, che hanno la funzione di trasferire l'energia termica prodotta (direttamente o utilizzando gruppi termici) ai fluidi termovettori;
- reti di distribuzione e terminali che trasportano i fluidi termovettori ai vari terminali di scambio termico facenti parte dell'impianto;
- canne di esalazione aventi la funzione di allontanare i fumi di combustione prodotti dai gruppi termici.

ELEMENTO MANUTENIBILE: 02.01.01 - TUBI IN ACCIAIO

Unità Tecnologica: 02.01

Impianto di climatizzazione

Le reti di distribuzione hanno la funzione di trasportare i fluidi termovettori fino ai terminali di scambio termico con l'ambiente. Vengono usate tubazioni in acciaio nero senza saldatura (del tipo Mannesman), in rame o in rame opportunamente isolate.

MODALITÀ DI USO CORRETTO:

I materiali utilizzati per la realizzazione delle reti di distribuzione dei fluidi devono possedere caratteristiche tecniche rispondenti alle normative vigenti (art.7 del D.M. 22/01/2008 n.37) nonché alle prescrizioni delle norme UNI e del CEI ma in ogni caso rispondenti alla regola dell'arte. Tutte le tubazioni saranno installate in vista o in appositi cavedi, con giunzioni realizzate mediante pezzi speciali ; in ogni caso saranno coibentate, senza discontinuità, con rivestimento isolante di spessore, conduttività e reazione conformi alle normative vigenti.

ANOMALIE RISCONTRABILI**02.01.01.A01 Difetti di coibentazione**

Coibentazione deteriorata o assente per cui si hanno tratti di tubi scoperti.

02.01.01.A02 Difetti di regolazione e controllo

Difetti di taratura dei dispositivi di sicurezza e controllo quali manometri, termometri, pressostati di comando.

02.01.01.A03 Difetti di tenuta

Perdite o fughe dei fluidi circolanti nelle tubazioni.

02.01.01.A04 Incrostazioni

Accumuli di materiale di deposito all'interno delle tubazioni ed in prossimità dei filtri che causano perdite o rotture delle tubazioni.

02.01.01.A05 Mancanza certificazione ecologica

Mancanza o perdita delle caratteristiche ecologiche dell'elemento.

ELEMENTO MANUTENIBILE: 02.01.02 - SERRANDE TAGLIAFUOCO

Unità Tecnologica: 02.01

Impianto di climatizzazione

Le serrande tagliafuoco sono dei dispositivi a chiusura mobile, all'interno di una condotta, progettate per prevenire il passaggio del fuoco. Possono essere del tipo "isolata" o del tipo "non isolata". La serranda tagliafuoco isolata è una serranda che soddisfa entrambi i requisiti di integrità ed isolamento per il periodo di resistenza al fuoco previsto. La serranda tagliafuoco non isolata è una serranda che soddisfa il requisito di integrità per il periodo di resistenza al fuoco previsto e non oltre 5 min di isolamento. Le serrande tagliafuoco possono essere azionate da un meccanismo integrato direttamente con la serranda o da un meccanismo termico di rilascio. Il meccanismo integrato o direttamente associato con la serranda tagliafuoco causa la chiusura del componente mobile della serranda stessa cambiando la posizione da "aperta" a "chiusa". Il meccanismo termico di rilascio progettato per rispondere ad un innalzamento di temperatura dell'aria circostante, in grado di sganciare la lama della serranda ad una determinata temperatura. Esso può interfacciarsi con un meccanismo operante meccanicamente, elettricamente, elettronicamente o pneumaticamente, integrato oppure posizionato lontano dal meccanismo stesso.

MODALITÀ DI USO CORRETTO:

Il costruttore deve fornire con le serrande le istruzioni relative all'accoppiamento con la serranda, all'uso, alle verifiche periodiche ed alla manutenzione. Le parti che necessitano di lubrificazione devono essere protette dalla polvere. Il semplice allentamento di una vite o di un dado non deve comprendere la trasmissione di una forza o di una coppia. I dispositivi di controllo delle posizioni di un dispositivo di azionamento di sicurezza (DAS) devono dare indicazioni in maniera sicura e duratura; in particolare la posizione di chiusura deve essere segnalata dal DAS quando è effettivamente raggiunta.

ANOMALIE RISCONTRABILI

02.01.02.A01 Anomalie dei fusibili

Difetti di funzionamento dei fusibili.

02.01.02.A02 Corrosione

Fenomeni di corrosione che possono verificarsi per esposizione a valori eccessivi dell'umidità degli ambienti dove sono installate le serrande ed i relativi dispositivi.

02.01.02.A03 Difetti dei DAS

Difetti di funzionamento dei dispositivi di azionamento di sicurezza delle serrande dovuti a mancanza di lubrificazione.

02.01.02.A04 Difetti di serraggio

Difetti di serraggio dei bulloni o delle viti o dei dadi che possono compromettere il funzionamento dei DAS (dispositivi di azionamento di sicurezza) delle serrande.

02.01.02.A05 Incrostazioni

Depositi ed accumuli di polvere che causano problemi ai dispositivi di leverismo della serranda.

02.01.02.A06 Mancanza certificazione antincendio

Mancanza o perdita delle caratteristiche antincendio del materiale coibente.

02.01.02.A07 Vibrazioni

Eccessivi fenomeni di vibrazione che si verificano durante il funzionamento degli impianti e che causano anomalie ai DAS.

ELEMENTO MANUTENIBILE: 02.01.03 - STRATO COIBENTE

Unità Tecnologica: 02.01

Impianto di climatizzazione

Le tubazioni adibite al trasporto dei fluidi termovettori devono essere opportunamente protette con uno strato di coibente. Questo viene generalmente realizzato con lana di vetro, materiali sintetico ed altro.

MODALITÀ DI USO CORRETTO:

L'utente deve verificare che lo strato di coibente sia efficiente e non presenti strappi o mancanze tali da pregiudicare la temperatura dei fluidi trasportati.

ANOMALIE RISCONTRABILI

02.01.03.A01 Anomalie del coibente

Difetti dello strato coibente dovuti a cattiva posa in opera.

02.01.03.A02 Difetti di tenuta

Difetti di tenuta dello strato coibente di protezione.

02.01.03.A03 Mancanze

Mancanza di strato di coibente sui canali.

02.01.03.A04 Mancanza certificazione ecologica

Mancanza o perdita delle caratteristiche ecologiche dell'elemento.

ELEMENTO MANUTENIBILE: 02.01.04 CANALI IN LAMIERA

Unità Tecnologica: 02.01

Impianto di climatizzazione

Le centrali di trattamento dell'aria dell'impianto di climatizzazione sono destinate al trattamento sia dell'aria primaria che di tutta quella necessaria alla climatizzazione. Il trasporto dei fluidi trattati (sia di mandata che di ripresa) avviene in canalizzazioni in acciaio zincato rivestite con idonei materiali coibenti. Nel caso di canali rettangolari con un lato di dimensioni superiori a 450 mm prevedere delle croci trasversali di rinforzo.

MODALITÀ DI USO CORRETTO:

Verificare le caratteristiche principali delle canalizzazioni con particolare riguardo a:

- tenuta dell'aria (le fughe sono visibili con parti annerite in prossimità delle fughe);
- giunti per verificare la presenza di lesioni o di sconnessioni;
- la stabilità dei sostegni dei canali;
- vibrazioni;
- presenza di acqua di condensa;
- griglie di ripresa e transito aria esterna;
- serrande e meccanismi di comando;
- coibentazione dei canali.

ANOMALIE RISCONTRABILI

02.01.04.A01 Anomalie delle coibentazioni

Difetti di tenuta delle coibentazioni.

02.01.04.A02 Difetti di regolazione e controllo

Difetti di funzionamento dei dispositivi di comando e delle serrande.

02.01.04.A03 Difetti di tenuta

Perdite o fughe dei fluidi circolanti nelle canalizzazioni.

02.01.04.A04 Difetti di tenuta giunti

Perdite del fluido in prossimità di raccordi dovute a errori o sconnessioni delle giunzioni.

02.01.04.A05 Incrostazioni

Depositi ed accumuli che impediscono il normale funzionamento dei filtri e delle griglie di ripresa aria.

02.01.04.A06 Mancanza certificazione ecologica

Mancanza o perdita delle caratteristiche ecologiche dell'elemento.

ELEMENTO MANUTENIBILE: 02.01.05 - GRIGLIE DI VENTILAZIONE IN ACCIAIO

Unità Tecnologica: 02.01
Impianto di climatizzazione

Le griglie di ventilazione dell'aria provvedono alla diffusione dell'aria negli ambienti; sono realizzate generalmente in acciaio del tipo zincato e sono posizionate sui terminali delle canalizzazioni.

MODALITÀ DI USO CORRETTO:

La griglia deve essere montata in posizione facilmente accessibile e perfettamente orizzontale in modo da evitare lo scarico di forze anomale sui dispositivi di occlusione con conseguenti problemi di funzionamento. Inoltre non installare la griglia in ambienti con sostanze che possano generare un processo di corrosione delle alette in acciaio.

L'utente deve verificare le caratteristiche principali delle griglie di ventilazione e delle canalizzazioni con particolare riguardo a:

- tenuta dell'aria (le fughe sono visibili con parti annerite in prossimità delle fughe);
- giunti per verificare la presenza di lesioni o di sconnessioni;
- la stabilità dei sostegni dei canali;
- vibrazioni;

- presenza di acqua di condensa;
- griglie di ripresa e transito aria esterna;
- serrande e meccanismi di comando;
- strato di coibente.

ANOMALIE RISCONTRABILI

02.01.05.A01 Corrosione

Fenomeni di corrosione degli elementi metallici.

02.01.05.A02 Difetti di ancoraggio

Difetti di tenuta degli ancoraggi delle griglie ai canali.

02.01.05.A03 Incrostazioni

Depositi ed accumuli che impediscono il normale funzionamento delle griglie di ventilazione aria.

02.01.05.A04 Mancanza certificazione ecologica

Mancanza o perdita delle caratteristiche ecologiche dell'elemento.

ELEMENTO MANUTENIBILE: 02.01.06 - POMPA SCARICO CONDENZA PER VENTILCONVETTORE

Unità Tecnologica: 02.01

Impianto di climatizzazione

Si tratta di un dispositivo utilizzato per consentire l'eliminazione della condensa prodotta dagli impianti di climatizzazione durante il normale funzionamento; in genere la pompa è dotata di galleggiante e di interruttore per il funzionamento in automatico e l'arresto in emergenza.

MODALITÀ DI USO CORRETTO:

L'installazione della pompa deve essere eseguita da personale specializzato e nel rispetto delle normative di settore evitando un uso improprio.

ANOMALIE RISCONTRABILI

02.01.06.A01 Anomalie interruttore

Difetti di funzionamento dell'interruttore di comando della pompa.

02.01.06.A02 Difetti galleggiante

Difetti di funzionamento del galleggiante.

02.01.06.A03 Perdita di fluido

Perdita del fluido in prossimità dei raccordi della pompa.

CONTROLLI ESEGUIBILI DALL'UTENTE

02.01.06.C01 Verifica generale

Cadenza: ogni 3 mesi

Tipologia: Controllo a vista

Verificare che la pompa funzioni correttamente e che non ci siano perdite di acqua.

- Anomalie riscontrabili: 1) *Anomalie interruttore*; 2) *Difetti galleggiante*; 3) *Perdita di fluido*.

ELEMENTO MANUTENIBILE: 02.01.07 - VENTILCONVETTORE A PAVIMENTO

Unità Tecnologica: 02.01

Impianto di climatizzazione

I ventilconvettori a pavimento sono costituiti da uno scambiatore di calore realizzato in rame ed a forma di serpentina posizionato all'interno di un involucro di lamiera metallica dotato di due aperture, una nella parte bassa per la ripresa dell'aria ed una nella parte alta per la mandata dell'aria. A differenza dei termovettori il ventilconvettore è dotato anche di un ventilatore del tipo assiale ed a motore che consente lo scambio del fluido primario, proveniente dalla serpentina, con l'aria dell'ambiente dove è posizionato il ventilconvettore.

MODALITÀ DI USO CORRETTO:

Posizionare il ventilconvettore lontano da porte e finestre per evitare il disperdersi dei fluidi.

Ad inizio della stagione occorre eseguire una serie di verifiche e di controlli ed in particolare:

- pulizia del filtro dell'aria;
- controllo e pulizia delle batterie con particolare attenzione alla posizione delle alette;
- controllo dell'isolamento del motore elettrico;
- controllo del corretto senso di rotazione dell'elettro ventilatore.

ANOMALIE RISCONTRABILI

02.01.07.A01 Accumuli d'aria nei circuiti

Accumuli d'aria all'interno dei circuiti che impediscono il corretto funzionamento.

02.01.07.A02 Difetti di filtraggio

Difetti di tenuta e perdita di materiale dai filtri.

02.01.07.A03 Difetti di funzionamento dei motori elettrici

Cattivo funzionamento dei motori dovuto a mancanza improvvisa di energia elettrica, guasti, ecc.

02.01.07.A04 Difetti di lubrificazione

Funzionamento non ottimale per mancanza di lubrificante.

02.01.07.A05 Difetti di taratura dei sistemi di regolazione

Difetti di funzionamento ai sistemi di regolazione e controllo.

02.01.07.A06 Difetti di tenuta

Fughe dei fluidi termovettori in circolazione.

02.01.07.A07 Fughe di fluidi nei circuiti

Fughe dei fluidi nei vari circuiti.

02.01.07.A08 Rumorosità

Eccessivo livello del rumore prodotto durante il funzionamento.

CONTROLLI ESEGUIBILI DALL'UTENTE

02.01.07.C01 Controllo dispositivi

Cadenza: ogni 12 mesi

Tipologia: Ispezione a vista

Effettuare un controllo generale dei dispositivi di comando dei ventilconvettori; in particolare verificare:

-il corretto funzionamento dei dispositivi di comando quali termostato, interruttore, commutatore di velocità; -l'integrità delle batterie di scambio, delle griglie di ripresa e di mandata.

• Anomalie riscontrabili: 1) *Difetti di filtraggio*; 2) *Difetti di taratura dei sistemi di regolazione*; 3) *Difetti di tenuta*; 4) *Fughe di fluidi nei circuiti*.

02.01.07.C02 Controllo tenuta acqua

Cadenza: ogni 6 mesi

Tipologia: Ispezione a vista

Controllo e verifica della tenuta all'acqua dei ventilconvettori. In particolare, verificare che le valvole ed i rubinetti non consentano perdite di acqua (in caso contrario far spurgare l'acqua in eccesso).

- Anomalie riscontrabili: 1) *Difetti di tenuta*; 2) *Fughe di fluidi nei circuiti*.

ELEMENTO MANUTENIBILE: 02.01.08- VENTILCONVETTORE TANGENZIALE

Unità Tecnologica: 02.01

Impianto di climatizzazione

Il ventilconvettore tangenziale è un particolare tipo di ventilconvettore compatto e di spessore contenuto che può essere installato in posizione verticale sospeso, a pavimento con zoccoli, con ripresa aria inferiore, orizzontale a soffitto con ripresa aria posteriore.

Il ventilconvettore tangenziale è generalmente costituito da:

- struttura portante in lamiera zincata e coibentata;
- bacinella raccogli condensa in lamiera zincata e coibentata;
- gruppo elettroventilante costituito da ventilatori tangenziali con ventole in alluminio a sviluppo orizzontale (del tipo equilibrate sia staticamente sia dinamicamente);
- motore elettrico accoppiato al ventilatore ed ammortizzato con supporti elastici;
- filtro aria in tessuto filtrante in polipropilene a nido d'ape, racchiuso da un telaio metallico per facilitarne l'estrazione e la pulizia;
- batteria di scambio termico in tubo di rame con alette in alluminio a pacco continuo.

MODALITÀ DI USO CORRETTO:

Posizionare i ventilconvettori ad un'altezza dal pavimento tale che, durante il funzionamento, non si creino movimenti dell'aria fastidiosi per le persone.

Ad inizio della stagione occorre eseguire una serie di verifiche e di controlli ed in particolare:

- pulizia del filtro dell'aria;
- controllo e pulizia delle batterie con particolare attenzione alla posizione delle alette;
- controllo dell'isolamento del motore elettrico;
- controllo del corretto senso di rotazione dell'elettro ventilatore.

ANOMALIE RISCONTRABILI**02.01.08.A01 Accumuli d'aria nei circuiti**

Accumuli d'aria all'interno dei circuiti che impediscono il corretto funzionamento.

02.01.08.A02 Difetti di filtraggio

Difetti di tenuta e perdita di materiale dai filtri.

02.01.08.A03 Difetti di funzionamento dei motori elettrici

Cattivo funzionamento dei motori dovuto a mancanza improvvisa di energia elettrica, guasti, ecc.

02.01.08.A04 Difetti di lubrificazione

Funzionamento non ottimale per mancanza di lubrificante.

02.01.08.A05 Difetti di taratura dei sistemi di regolazione

Difetti di funzionamento ai sistemi di regolazione e controllo.

02.01.08.A06 Difetti di tenuta

Fughe dei fluidi termovettori in circolazione.

02.01.08.A07 Difetti di ventilazione

Difetti di ventilazione dovuti ad ostruzioni (polvere, accumuli di materiale vario) delle griglie di ripresa e di mandata.

02.01.08.A08 Fughe di fluidi

Fughe dei fluidi nei vari circuiti.

02.01.08.A09 Rumorosità dei ventilatori

Rumorosità dei cuscinetti dovuta all'errato senso di rotazione o problemi in generale (ostruzioni, polvere, ecc.) dei motori degli elettroventilatori.

CONTROLLI ESEGUIBILI DALL'UTENTE

02.01.08.C01 Controllo dispositivi

Cadenza: ogni 12 mesi

Tipologia: Ispezione a vista

Effettuare un controllo generale dei dispositivi di comando dei ventilconvettori; in particolare verificare:

-il corretto funzionamento dei dispositivi di comando quali termostato, interruttore, commutatore di velocità; -l'integrità delle batterie di scambio, delle griglie di ripresa e di mandata.

• Anomalie riscontrabili: 1) *Difetti di filtraggio*; 2) *Difetti di taratura dei sistemi di regolazione*; 3) *Difetti di tenuta*; 4) *Fughe di fluidi*.

02.01.08.C02 Controllo tenuta acqua

Cadenza: ogni 6 mesi

Tipologia: Ispezione a vista

Controllo e verifica della tenuta all'acqua dei ventilconvettori. In particolare, verificare che le valvole ed i rubinetti non consentano perdite di acqua (in caso contrario far spurgare l'acqua in eccesso).

- Anomalie riscontrabili: 1) *Difetti di tenuta*; 2) *Fughe di fluidi*.

ELEMENTO MANUTENIBILE: 02.01.09 - CENTRALI DI TRATTAMENTO ARIA (U.T.A.)

Unità Tecnologica: 02.01

Impianto di climatizzazione

Le centrali di trattamento dell'aria, dette U.T.A. (acronimo di Unità Trattamento Aria), dell'impianto di climatizzazione sono destinate al trattamento sia dell'aria primaria che di tutta quella necessaria alla climatizzazione.

Generalmente una U.T.A. è composta dai seguenti elementi:

- ventilatore di ripresa dell'aria;
- sezione di miscela, espulsione e ripresa dell'aria esterna;
- sezione filtrante;
- batteria di preriscaldamento;
- sezione umidificante con separatore di gocce;
- batteria di raffreddamento;
- batteria di post riscaldamento;
- ventilatore di mandata.

MODALITÀ DI USO CORRETTO:

Deve essere redatto il libretto di impianto per la climatizzazione invernale e/o estiva indipendentemente dalla potenza termica; tale libretto viene redatto dall'installatore per i nuovi impianti e dal responsabile (o terzo responsabile) per quelli esistenti.

Il libretto di impianto:

- Deve essere disponibile in forma cartacea o elettronica;
- Devono essere stampate e conservate, anche in formato elettronico, le schede pertinenti lo specifico impianto;

- Deve avere allegato il vecchio libretto di impianto o di centrale;
- Deve essere consegnato in caso di alienazione del bene;
- Deve essere conservato per almeno 5 anni dalla dismissione del bene;
- Devono essere aggiornati i vecchi allegati del D.M. 17/03/2003 (allegati I,II) e del D. Lgs 19/08/05 n.192 (allegati F e G) con i nuovi allegati conformi al D.M. 10 febbraio 2014.

Il manutentore deve redigere “specifici rapporti di controllo” in caso di interventi di controllo e manutenzione su impianti di climatizzazione invernale di potenza utile nominale superiore ai 10 Kw e di climatizzazione estiva superiore ai 12 Kw con o senza produzione di acqua calda sanitaria.

Per redigere i rapporti di controllo dovranno essere utilizzati i modelli conformi agli allegati II,II,IV e V del D.M. 10 febbraio 2014 (in sostituzione dei vecchi allegati F e G del D.Lgs. 19/08/05 n.192) che dovranno essere spediti prioritariamente, con strumenti informatici, all’Autorità competente.

Al momento del primo avviamento dell’impianto occorre innanzitutto verificare che i generatori di calore siano installati in locali dotati delle prescritte aperture di ventilazione e prive di elementi di ostruzione in genere. Inoltre è necessario procedere ad un controllo qualitativo della combustione dei focolari dell’impianto, accertando che la fiamma sia ben formata e priva di fumosità.

ANOMALIE RISCONTRABILI

02.01.09.A01 Difetti di filtraggio

Difetti ai filtri di aspirazione del compressore.

02.01.09.A02 Difetti di funzionamento motori

Difetti di funzionamento dei motori elettrici.

02.01.09.A03 Difetti di lubrificazione

Funzionamento non ottimale per mancanza di lubrificante.

02.01.09.A04 Difetti di taratura

Difetti di funzionamento ai sistemi di regolazione e controllo.

02.01.09.A05 Difetti di tenuta

Fughe dei fluidi termovettori in circolazione.

02.01.09.A06 Fughe ai circuiti

Fughe dei fluidi nei vari circuiti.

02.01.09.A07 Incrostazioni

Depositi ed accumuli che impediscono il normale funzionamento dei filtri e delle griglie di ripresa aria.

02.01.09.A08 Perdita di tensione delle cinghie

Perdita di tensione delle cinghie del ventilatore.

02.01.09.A09 Rumorosità

Eccessivo livello del rumore prodotto durante il funzionamento.

CONTROLLI ESEGUIBILI DALL'UTENTE

02.01.09.C01 Taratura apparecchiature di regolazione

Cadenza: ogni 3 mesi

Tipologia: Registrazione

Verificare che negli ambienti climatizzati vengano mantenuti i valori di umidità e temperatura prestabiliti, regolando le apparecchiature di controllo e regolazione.

- Requisiti da verificare: 1) (Attitudine al) controllo del rumore prodotto; 2) (Attitudine al) controllo della portata dei fluidi; 3) (Attitudine al) controllo della temperatura dei fluidi; 4) (Attitudine al) controllo delle dispersioni elettriche; 5) Affidabilità.

- Anomalie riscontrabili: 1) Difetti di taratura.

02.01.09.C02 Taratura apparecchiature di sicurezza

Cadenza: ogni mese

Tipologia: Registrazione

Verificare, ed eventualmente tarare, il regolare funzionamento delle principali apparecchiature di controllo e sicurezza, quali pressostato olio, termostato antigelo, etc.

- Requisiti da verificare: 1) (Attitudine al) controllo del rumore prodotto; 2) (Attitudine al) controllo della combustione; 3) (Attitudine al) controllo della portata dei fluidi; 4) (Attitudine al) controllo delle dispersioni elettriche; 5) Affidabilità; 6) Attitudine a limitare i rischi di esplosione; 7) Comodità di uso e manovra; 8) Resistenza agli agenti aggressivi chimici; 9) Resistenza meccanica; 10) Sostituibilità.

- Anomalie riscontrabili: 1) Difetti di taratura.

UNITÀ TECNOLOGICA: 02.02 - IMPIANTO DI RISCALDAMENTO

L'impianto di riscaldamento è l'insieme degli elementi tecnici aventi funzione di creare e mantenere nel sistema edilizio determinate condizioni termiche. Le reti di distribuzione e terminali hanno la funzione di trasportare i fluidi termovettori, provenienti dalle centrali termiche o dalle caldaie, fino ai terminali di scambio termico con l'ambiente e di controllare e/o regolare il loro funzionamento. A seconda del tipo dell'impianto (a colonne montanti o a zone) vengono usate tubazioni in acciaio nero senza saldatura (del tipo Mannesman), in rame o in materiale plastico per il primo tipo mentre per l'impianto a zona vengono usate tubazioni in acciaio o in rame opportunamente isolate (e vengono

incluse nel massetto del pavimento). I terminali hanno la funzione di realizzare lo scambio termico tra la rete di distribuzione e l'ambiente in cui sono collocati. I tipi di terminali sono:

- radiatori costituiti da elementi modulari (realizzati in ghisa, in alluminio o in acciaio) accoppiati tra loro per mezzo di manicotti filettati (nipples) e collegati alle tubazioni di mandata e ritorno;

- piastre radianti realizzate in acciaio o in alluminio;

- pannelli radianti realizzati con serpentine in tubazioni di rame o di materiale plastico (polietilene reticolato) poste nel massetto del pavimento;

- termoconvettori e ventilconvettori costituiti da uno scambiatore di calore a serpentina alettata in rame posto all'interno di un involucro di lamiera dotato di una apertura (per la ripresa dell'aria) nella parte bassa e una di mandata nella parte alta;

- unità termoventilanti sono costituite da una batteria di scambio termico in tubi di rame o di alluminio alettati, un ventilatore di tipo assiale ed un contenitore metallico per i collegamenti ai condotti d'aria con i relativi filtri;

- aerotermini che basano il loro funzionamento su meccanismi di convezione forzata;

- sistema di regolazione e controllo. Tutte le tubazioni saranno installate in vista o in appositi cavedi, con giunzioni realizzate mediante pezzi speciali evitando l'impiego di curve a gomito; in ogni caso saranno coibentate, senza discontinuità, con rivestimento isolante di spessore, conduttività e reazione conformi alle normative vigenti. Nel caso di utilizzazione di radiatori o di piastre radianti per ottimizzare le prestazioni è opportuno che:

- la distanza tra il pavimento e la parte inferiore del radiatore non sia inferiore a 11 cm;

- la distanza tra il retro dei radiatori e la parete a cui sono appesi non sia inferiore a 5 cm;

- la distanza tra la superficie dei radiatori ed eventuali nicchie non sia inferiore a 10 cm.

Nel caso di utilizzazione di termoconvettori prima della installazione dei mobiletti di contenimento dovranno essere poste in opera le batterie radianti ad una distanza da terra di 15 cm leggermente inclinate verso l'alto in modo da favorire la fuoriuscita dell'aria. Nel caso si utilizzano serpentine radianti a pavimento è opportuno coprire i pannelli coibenti delle serpentine con fogli di polietilene per evitare infiltrazioni della gettata soprastante.

ELEMENTO MANUTENIBILE: 02.02.01 - COIBENTE PER TUBAZIONI IN ELASTOMERI ESPANSI

Unità Tecnologica: 02.02

Impianto di riscaldamento

Le tubazioni adibite al trasporto dei fluidi termovettori devono essere opportunamente protette con uno strato di coibente. I motivi per cui si coibenta una tubazione sono:

- risparmio energetico: si impedisce la dispersione del calore quando le tubazioni operano a temperature molto superiori alla temperatura ambiente;
- condensazione: quando ci sono tubazioni a temperature inferiori alla temperatura ambiente il vapore acqueo tende a condensare sulla superficie del tubo creando umidità, corrosioni, gocciolamenti;
- sicurezza: in caso di tubazioni che trasportano fluidi con temperature estreme queste vanno isolate in modo da portare la temperatura superficiale ad un livello di sicurezza;
- congelamento: nel caso di tubazioni posizionate all'esterno l'acqua nella tubazione può congelare provocando un aumento di volume che può causare la rottura del tubo;
- rumore: per evitare il trasferimento del rumore all'esterno si devono coibentare acusticamente con materiali adeguati quali elastomeri e l'isolamento deve essere continuo anche negli attraversamenti e nei fissaggi meccanici delle pareti.

I coibenti in elastomeri espansi sono realizzati dalla trasformazione della gomma sintetica che viene espansa e vulcanizzata ottenendo una schiuma solida molto flessibile. Il prodotto ottenuto presenta una particolare struttura a celle chiuse che conferisce ottime doti di isolamento termico e controllo della condensa. Sono generalmente realizzati sotto forma di nastri, lastre a rotoli e guaine.

MODALITÀ DI USO CORRETTO:

L'utente deve verificare che lo strato di coibente sia efficiente e non presenti strappi o mancanze tali da pregiudicare la temperatura dei fluidi trasportati. Lo spessore delle coibentazioni deve essere scelto in funzione del diametro della tubazione e della conduttività termica utile del materiale isolante; inoltre bisogna considerare la classe di reazione al fuoco dei materiali che costituiscono il coibente.

ANOMALIE RISCONTRABILI

02.02.01.A01 Anomalie rivestimento

Difetti dello strato di rivestimento coibente dovuti a cattiva posa in opera.

02.02.01.A02 Difetti di tenuta

Difetti di tenuta dello strato coibente di protezione.

02.02.01.A03 Mancanze

Mancanza del rivestimento coibente sulle tubazioni.

02.02.01.A04 Rumorosità

Eccessivo livello del rumore durante il funzionamento della tubazione.

ELEMENTO MANUTENIBILE: 02.02.02 - DIFFUSORI A SOFFITTO

I diffusori a soffitto dell'impianto di riscaldamento sono realizzati solitamente in acciaio verniciato o in alluminio e, quando sono presenti rischi di corrosione, anche in plastica. I diffusori a soffitto, detti anche anemostati, sono formati da una serie di anelli divergenti, di sagoma circolare, quadrata o rettangolare, che formano una serie di passaggi concentrici, grazie ai quali l'aria può essere guidata.

MODALITÀ DI USO CORRETTO:

Prima dell'avvio dell'impianto verificare la perfetta tenuta degli elementi del diffusore, verificare l'assenza di rumori eccessivi ed effettuare una pulizia per eliminare polvere ed altro materiale di accumulo che potrebbe influenzare il buon funzionamento. Verificare che le lame orizzontali siano prive di ostacoli che impediscono il getto dell'aria nell'ambiente.

ANOMALIE RISCONTRABILI

02.02.02.A01 Difetti di tenuta

Difetti di tenuta del diffusore, dei fissaggi, dei dispositivi antivibrazione e delle connessioni elettriche. Difetti di tensione delle cinghie.

02.02.02.A02 Rumorosità

Eccessivo rumore prodotto dai cuscinetti.

02.02.02.A03 Difetti di filtraggio

Difetti di tenuta e perdita di materiale dai filtri.

CORPO D'OPERA: 03 - LAVORAZIONI RIGUARDANTI L' IMPIANTO IDRICO SANITARIO

IMPIANTO IDRICO SANITARIO PRIMO PIANO

L'impianto idrico sanitario del primo piano come descritto nel precedente paragrafo sarà realizzato collegando le nuove linee a quelle esistenti.

L'impianto di nuova realizzazione sarà costituito da tubazioni in multistrato di adeguato diametro, composte da un tubo interno in polietilene reticolato (PE-Xb) e strato esterno in polietilene alta densità (PEAD) idonee al trasporto di acqua potabile. Le tubazioni saranno installate lungo il corridoio e all'interno del controsoffitto fino al raggiungimento dei collettori di distribuzione alle utenze.

I collettori dovranno essere del tipo complanare componibile da incasso, completi di valvole di intercettazione per ogni uscita, valvola di intercettazione di ingresso, valvola di sfiato aria del tipo manuale e targhette per l'identificazione utenza. Essi verranno posti all'interno di nicchie opportunamente ricavate nella struttura, dotate di cornice e sportello di ispezione. A quest'ultimi verranno sono le tubazioni di alimentazione dei ricettori di riferimento.

Il progetto di completamento del piano prevede la realizzazione di una zona WC con all'interno la due bagni per gli utenti donna/uomo e un Wc per utenti con handicap. E' prevista l'installazione di n. 6 lavandini in acciaio dotati di comando miscelatore a pedale appositamente studiato per evitare il contatto e la contaminazione delle mani e attraverso le mani. Tutti i lavandini in acciaio destinati ai laboratori saranno inoltre dotati di pozzetto di scarico per il prelievo e controllo.

Inoltre all'interno del locale "Area 3" è prevista l'installazione di un lavaocchi a parete indicato per il soccorso di emergenza nei laboratori. Tale dispositivo sarà realizzato in acciaio galvanizzato e verniciato epossidicamente, dotato di coppe paraocchi in gomma morbida con tappo antipolvere, spruzzo areato e regolato tramite dispositivo integrato (secondo norma DIN EN 246) . Tale dispositivo sarà dotato di comando manuale con valvola a sfera ispezionabile ed estraibile azionabile da leva quadra completa di insegna conforme alla norma.

Gli scarichi provenienti dai nuovi sanitari, saranno collegati alle colonne di scarico esistenti, tramite tubazione di scarico di idonea dimensione.

Laddove risulterà necessario attraversare i compartimenti antincendio è stato previsto l'inserimento di collarini antifluo EI 120/180 per tubazioni plastiche, testati secondo la norma UNI EN 1366-3.

IMPIANTO IDRICO SANITARIO PIANO RIALZATO

L'impianto idrico sanitario del piano rialzato sarà realizzato collegando le nuove linee alle colonne di alimentazione del cavedio.

L'impianto di nuova realizzazione sarà costituito da tubazioni in multistrato di adeguato diametro, composte da un tubo interno in polietilene reticolato (PE-Xb) e strato esterno in polietilene alta densità (PEAD) idonee al trasporto di acqua potabile. Le tubazioni saranno installate lungo il corridoio e all'interno del controsoffitto fino al raggiungimento dei collettori di distribuzione alle utenze.

I collettori dovranno essere del tipo complanare componibile da incasso, completi di valvole di intercettazione per ogni uscita, valvola di intercettazione di ingresso, valvola di sfiato aria del tipo manuale e targhette per l'identificazione utenza. Essi verranno posti all'interno di nicchie

opportunamente ricavate nella struttura, dotate di cornice e sportello di ispezione. A quest'ultimi verranno sono le tubazioni di alimentazione dei ricettori di riferimento.

Il progetto prevede la realizzazione di una zona WC con all'interno la due bagni per gli utenti donna/uomo e un Wc per utenti con handicap. E' prevista l'installazione di n. 9 lavandini in acciaio dotati di comando miscelatore a pedale appositamente studiato per evitare il contatto e la contaminazione delle mani e attraverso le mani. Tutti i lavandini in acciaio destinati ai laboratori saranno inoltre dotati di pozzetto di scarico per il prelievo e controllo.

Inoltre sul corridoio in adiacenza alla parete del "Laboratorio 5"è prevista l'installazione di un lavaocchi a parete indicato per il soccorso di emergenza nei laboratori. Tale dispositivo sarà realizzato in acciaio galvanizzato e verniciato epossidicamente, dotato di coppe paraocchi in gomma morbida con tappo antipolvere, spruzzo areato e regolato tramite dispositivo integrato (secondo norma DIN EN 246) . Tale dispositivo sarà dotato di comando manuale con valvola a sfera ispezionabile ed estraibile azionabile da leva quadra completa di insegna conforme alla norma.

Gli scarichi provenienti dai nuovi sanitari, saranno collegati alle colonne di scarico esistenti, tramite tubazione di scarico di idonea dimensione.

Laddove risulterà necessario attraversare i compartimenti antincendio è stato previsto l'inserimento di collarini antifluo EI 120/180 per tubazioni plastiche, testati secondo la norma UNI EN 1366-3.

UNITÀ TECNOLOGICA: 03.01 - IMPIANTO DI DISTRIBUZIONE ACQUA FREDDA E CALDA

L'impianto di distribuzione dell'acqua fredda e calda consente l'utilizzazione di acqua nell'ambito degli spazi interni del sistema edilizio o degli spazi esterni connessi. L'impianto è generalmente costituito dai seguenti elementi tecnici:

- allacciamenti, che hanno la funzione di collegare la rete principale (acquedotto) alle reti idriche d'utenza;
- macchine idrauliche, che hanno la funzione di controllare sia le caratteristiche fisico-chimiche, microbiologiche, ecc. dell'acqua da erogare sia le condizioni di pressione per la distribuzione in rete;
- accumuli, che assicurano una riserva idrica adeguata alle necessità degli utenti consentendo il corretto funzionamento delle macchine idrauliche e/o dei riscaldatori;
- riscaldatori, che hanno la funzione di elevare la temperatura dell'acqua fredda per consentire di soddisfare le necessità degli utenti;

- reti di distribuzione acqua fredda e/o calda, aventi la funzione di trasportare l'acqua fino ai terminali di erogazione;
- reti di ricircolo dell'acqua calda, che hanno la funzione di mantenere in costante circolazione l'acqua calda in modo da assicurarne l'erogazione alla temperatura desiderata;
- apparecchi sanitari e rubinetteria che consentono agli utenti di utilizzare acqua calda e/o fredda per soddisfare le proprie esigenze.

ELEMENTO MANUTENIBILE: 03.01.01 - APPARECCHI SANITARI E RUBINETTERIA**Unità Tecnologica: 03.01****Impianto di distribuzione acqua fredda e calda**

Gli apparecchi sanitari sono quegli elementi dell'impianto idrico che consentono agli utenti lo svolgimento delle operazioni connesse agli usi igienici e sanitari utilizzando acqua calda e/o fredda. Per utilizzare l'acqua vengono utilizzati rubinetti che mediante idonei dispositivi di apertura e chiusura consentono di stabilire la quantità di acqua da utilizzare. Tali dispositivi possono essere del tipo semplice cioè dotati di due manopole differenti per l'acqua fredda e per l'acqua calda oppure dotati di miscelatori che consentono di regolare con un unico comando la temperatura dell'acqua.

MODALITÀ DI USO CORRETTO:

Gli apparecchi sanitari vanno installati nel rispetto di quanto previsto dalle normative vigenti ed in particolare si deve avere che:

- il vaso igienico sarà fissato al pavimento in modo tale da essere facilmente rimosso senza demolire l'intero apparato sanitario; inoltre dovrà essere posizionato a 10 cm dalla vasca e dal lavabo, a 15 cm dalla parete, a 20 cm dal bidet e dovrà avere uno spazio frontale libero da ostacoli di almeno 55 cm. Nel caso che il vaso debba essere utilizzato da persone con ridotte capacità motorie il locale deve avere una superficie in pianta di almeno 180 x 180 cm ed il vaso sarà posizionato ad almeno 40 cm dalla parete laterale, con il bordo superiore a non più di 50 cm dal pavimento e con il bordo anteriore ad almeno 75 cm dalla parete posteriore; il vaso sarà collegato alla cassetta di risciacquo ed alla colonna di scarico delle acque reflue; infine sarà dotato di sedile coprivano (realizzato in materiale a bassa conduttività termica);
- il bidet sarà posizionato secondo le stesse prescrizioni indicate per il vaso igienico; sarà dotato di idonea rubinetteria, sifone e tubazione di scarico acque;
- il lavabo sarà posizionato a 5 cm dalla vasca, a 10 cm dal vaso e dal bidet, a 15 cm dalla parete e dovrà avere uno spazio frontale libero da ostacoli di almeno 55 cm; nel caso che il lavabo debba essere utilizzato da persone con ridotte capacità motorie il lavabo sarà posizionato con il bordo superiore a non più di 80 cm dal pavimento e con uno spazio frontale libero da ostacoli di almeno 80 cm;

- il piatto doccia sarà installato in maniera da evitare qualsiasi ristagno d'acqua a scarico aperto al suo interno e rendere agevole la pulizia di tutte le parti. Prima del montaggio bisognerà impermeabilizzare il pavimento con una guaina bituminosa armata sistemata aderente al massetto del solaio e verticalmente lungo le pareti perimetrali. Il lato di accesso al piatto doccia deve avere uno spazio libero di almeno 55 cm da qualsiasi ostacolo fisso;

-la vasca da bagno sarà installata in maniera tale da: evitare infiltrazioni d'acqua lungo le pareti cui è addossata, evitare qualsiasi ristagno d'acqua a scarico aperto al suo interno e rendere agevole la pulizia di tutte le parti. Prima del montaggio bisognerà impermeabilizzare il pavimento con una guaina bituminosa armata sistemata aderente al massetto del solaio e verticalmente lungo le pareti perimetrali. La vasca da bagno dovrà, inoltre, essere posizionata rispettando le seguenti distanze minime: per gli spazi laterali 5 cm dal lavabo, 10 cm dal vaso e 20 cm dal bidet; per gli spazi di accesso: 55 cm da qualsiasi ostacolo fisso;

- la vasca idromassaggio sarà installata in maniera tale da evitare infiltrazioni d'acqua lungo le pareti cui è addossata, evitare qualsiasi ristagno d'acqua a scarico aperto al suo interno e rendere agevole la pulizia di tutte le parti. Prima del montaggio bisognerà impermeabilizzare il pavimento con una guaina bituminosa armata sistemata aderente al massetto del solaio e verticalmente lungo le pareti perimetrali. La vasca idromassaggio dovrà, inoltre, essere posizionata rispettando le seguenti distanze minime: per gli spazi laterali 5 cm dal lavabo, 10 cm dal vaso e 20 cm dal bidet; per gli spazi di accesso 55 cm da qualsiasi ostacolo fisso;

- il lavello dovrà essere collocato su mensole di sostegno fissate a parete verificando prima l'idoneità della stessa a resistere all'azione dei carichi sospesi. Frontalmente dovrà avere uno spazio libero di almeno 100 cm da qualsiasi ostacolo fisso;

- il lavatoio dovrà essere collocato su mensole di sostegno fissate a parete verificando prima l'idoneità della stessa a resistere all'azione dei carichi sospesi. Frontalmente dovrà avere uno spazio libero di almeno 55 cm da qualsiasi ostacolo fisso;

- il lavabo reclinabile per disabili dovrà essere collocato su mensole pneumatiche di sostegno fissate a parete verificando prima l'idoneità della stessa a resistere all'azione dei carichi sospesi. Dovrà inoltre essere posizionato in maniera da assicurare gli spazi di manovra e accostamento all'apparecchio sanitario prescritti dal D.M. 14.6.1989 n. 236 e cioè: un minimo di 80 cm dal bordo anteriore del lavabo, piano superiore ad un massimo di 80 cm dal pavimento, sifone incassato o accostato a parete;

- la vasca da bagno a sedile per disabili dovrà essere installata in modo da evitare infiltrazioni d'acqua lungo le pareti a cui è addossata, impedire ristagni d'acqua al suo interno a scarico aperto e rendere agevole la pulizia di tutte le sue parti. Prima del montaggio bisognerà impermeabilizzare il pavimento con una guaina bituminosa armata sistemata aderente al massetto del solaio e verticalmente lungo le pareti perimetrali. La vasca da bagno a sedile dovrà essere collocata in una posizione tale da consentire l'avvicinamento su tre lati per agevolare interventi di assistenza alla persona che utilizza la vasca e in maniera da assicurare gli spazi di manovra e accostamento all'apparecchio sanitario prescritti dal D.M. 14.6.1989 n. 236 e cioè: un minimo di 140 cm misurati dal bordo vasca lato accesso per una lunghezza di almeno 80 cm;

- la cassetta di scarico tipo zaino sarà fissata al vaso con viti regolabili idonee e sarà equipaggiata con rubinetto a galleggiante e tubazione di scarico per il risciacquo del vaso cui è collegata;

- la cassetta di scarico tipo alto sarà fissata a parete previa verifica dell'idoneità di questa a resistere all'azione dei carichi sospesi e sarà equipaggiata con rubinetto a galleggiante e tubazione di scarico per il risciacquo del vaso cui è collegata;

- la cassetta di scarico tipo ad incasso sarà incassata a parete accertandone la possibilità di accesso per le operazioni di pulizia e manutenzione. Sarà inoltre equipaggiata con rubinetto a galleggiante e tubazione di scarico per il risciacquo del vaso cui è collegata.

ANOMALIE RISCONTRABILI

03.01.01.A01 Cedimenti

Cedimenti delle strutture di sostegno degli apparecchi sanitari dovuti ad errori di posa in opera o a causa di atti vandalici.

03.01.01.A02 Corrosione

Corrosione delle tubazioni di adduzione con evidenti segni di decadimento delle stesse evidenziato con cambio di colore e presenza di ruggine in prossimità delle corrosioni.

03.01.01.A03 Difetti ai flessibili

Perdite del fluido in prossimità dei flessibili dovute a errori di posizionamento o sconnessioni degli stessi.

03.01.01.A04 Difetti ai raccordi o alle connessioni

Perdite del fluido in prossimità di raccordi dovute a errori di posizionamento e/o sconnessioni delle giunzioni.

03.01.01.A05 Difetti alle valvole

Difetti di funzionamento delle valvole dovuti ad errori di posa in opera o al cattivo dimensionamento delle stesse.

03.01.01.A06 Incrostazioni

Accumuli di materiale di deposito all'interno delle tubazioni ed in prossimità dei filtri che causano perdite o rotture delle tubazioni.

03.01.01.A07 Interruzione del fluido di alimentazione

Interruzione dell'alimentazione principale dovuta ad un'interruzione dell'ente erogatore/gestore.

03.01.01.A08 Scheggiature

Scheggiature dello smalto di rivestimento degli apparecchi sanitari con conseguenti mancanze.

ELEMENTO MANUTENIBILE: 03.01.02 – BIDET

Comunemente è realizzato nei seguenti materiali:

- porcellana sanitaria (vitreous china): miscela di argilla bianca, caolino, quarzo e feldspato; l'articolo viene smaltato a crudo e sottoposto a monocottura in forno fino a 1250 °C, lo smalto è composto da caolino, quarzo, feldspato, calcare ed è opacizzato con silicato di zirconio o con ossido di stagno, il materiale ottenuto ha una buona resistenza agli urti e consente un bassissimo assorbimento dell'acqua;

- grès fine porcellanato (fire clay): miscela di argilla cotta, argilla refrattaria e quarzo; l'articolo viene smaltato a crudo e sottoposto a monocottura in forno fino a 1250 °C, il materiale è caratterizzato da un assorbimento dell'acqua relativamente alto;

- resina metacrilica: amalgama sintetica che si ricava dalla polimerizzazione del metacrilato con derivati degli acidi acrilico e metacrilico con altre quantità minime di copolimeri, la resina ha il vantaggio di assorbire minimamente l'acqua, di avere bassa conducibilità al calore e, quindi, capacità di trattenerlo; gli apparecchi sanitari realizzati in resina risultano di peso molto ridotto;

- acciaio e acciaio smaltato: gli apparecchi sanitari realizzati in questo materiale non assorbono acqua, hanno alta conducibilità termica (necessitano, quindi, di isolamento termico) e buona resistenza agli urti.

Può essere posato o appoggiato o sospeso e l'alimentazione dell'acqua può avvenire o da sopra il bordo o dal bordo.

MODALITÀ DI USO CORRETTO:

Il bidet va installato nel rispetto di quanto previsto dalle normative vigenti ed in particolare sarà fissato al pavimento in modo tale da essere facilmente rimosso senza demolire l'intero apparato sanitario; inoltre dovrà essere posizionato a 10 cm dalla vasca e dal lavabo, a 15 cm dalla parete, a 20 cm dal vaso e dovrà avere uno spazio frontale libero da ostacoli di almeno 55 cm.

ANOMALIE RISCONTRABILI

03.01.02.A01 Corrosione

Corrosione delle tubazioni di adduzione con evidenti segni di decadimento delle stesse evidenziato con cambio di colore e presenza di ruggine in prossimità delle corrosioni.

03.01.02.A02 Difetti alla rubinetteria

Difetti di funzionamento dei dispositivi di comando dei bidet dovuti ad incrostazioni o deposito di materiale vario (polvere, calcare, ecc.).

03.01.02.A03 Difetti alle valvole

Difetti di funzionamento delle valvole dovuti ad errori di posa in opera o al cattivo dimensionamento delle stesse.

03.01.02.A04 Interruzione del fluido di alimentazione

Interruzione dell'alimentazione principale dovuta ad un'interruzione dell'ente erogatore/gestore.

03.01.02.A05 Scheggiature

Scheggiature dello smalto di rivestimento dei bidet con conseguenti mancanze.

03.01.02.A06 Difetti ai flessibili

Perdite del fluido in prossimità dei flessibili dovute a errori di posizionamento o sconnessioni degli stessi.

03.01.02.A07 Difetti ai raccordi o alle connessioni

Perdite del fluido in prossimità di raccordi dovute a errori di posizionamento e/o sconnessioni delle giunzioni.

ELEMENTO MANUTENIBILE: 03.01.03 - COLLETTORE DI DISTRIBUZIONE IN OTTONE

Unità Tecnologica: 03.01

Impianto di distribuzione acqua fredda e calda

Il collettore consente la distribuzione del fluido (che arriva dalla linea di adduzione principale) alle varie utenze ad esso collegato; può essere realizzato in ottone; può essere dotato di accessori quali valvole di sfogo aria, flussimetri e rubinetti di carico.

MODALITÀ DI USO CORRETTO:

Evitare di forzare i dispositivi di comando nel caso di difficoltà di apertura e chiusura; prima di effettuare qualsiasi intervento togliere l'alimentazione dei fluidi mediante le apposite chiavi di arresto.

I materiali utilizzati per la realizzazione del collettore devono possedere caratteristiche tecniche rispondenti alle normative vigenti (art.7 del D.M. 22/01/2008 n.37) nonché alle prescrizioni delle norme UNI in ogni caso rispondenti alla regola dell'arte.

Non immettere fluidi con pressione superiore a quella consentita per il tipo di tubazione utilizzata.

ANOMALIE RISCONTRABILI

03.01.03.A01 Anomalie attuatore elettrotermico

Difetti di funzionamento dell'attuatore elettrotermico.

03.01.03.A02 Anomalie detentore

Difetti di funzionamento del detentore.

03.01.03.A03 Anomalie flussimetri

Difetti di funzionamento dei flussimetri.

03.01.03.A04 Anomalie sportelli

Difetti di apertura e chiusura degli sportelli che contengono i collettori.

03.01.03.A05 Anomalie valvola a brugola

Difetti di funzionamento della valvola a brugola di bilanciamento manuale.

03.01.03.A06 Anomalie valvole di intercettazione

Difetti di funzionamento delle valvole di intercettazione.

03.01.03.A07 Difetti ai raccordi o alle connessioni

Perdite del fluido in prossimità di raccordi dovute a errori o sconnessioni delle giunzioni.

03.01.03.A08 Formazione di condensa

Presenza di fenomeni di condensa che può causare corrosione delle parti metalliche.

03.01.03.A09 Mancanza certificazione ecologica

Mancanza o perdita delle caratteristiche ecologiche dell'elemento.

ELEMENTO MANUTENIBILE: 03.01.04 - COLONNA DOCCIA

Unità Tecnologica: 03.01
Impianto di distribuzione acqua fredda e calda

L'acqua può essere prelevata dalla rete di adduzione mediante rubinetti che, per mezzo di idonei dispositivi di apertura e chiusura, consentono di stabilire la quantità di acqua da utilizzare. Nel caso della colonna doccia l'erogazione dell'acqua avviene mediante un dispositivo detto colonna doccia che contiene uno o più erogatori.

MODALITÀ DI USO CORRETTO:

L'utente deve evitare manovre brusche e violente sui dispositivi di comando. Devono essere identificati gli organi di comando (con il blu l'acqua fredda e con il rosso l'acqua calda); nel caso in

cui gli organi di comando siano separati l'acqua fredda deve essere posizionata a destra e quella calda a sinistra.

ANOMALIE RISCONTRABILI

03.01.04.A01 Anomalie cartuccia

Corrosione della cartuccia che contiene le parti mobili del miscelatore.

03.01.04.A02 Difetti ai flessibili

Perdite del fluido in prossimità dei flessibili dovute a errori di posizionamento o sconnessioni degli stessi.

03.01.04.A03 Difetti agli attacchi

Difetti degli attacchi dovuti a perdita della filettatura che provocano perdite di fluido.

03.01.04.A04 Difetti alle guarnizioni

Difetti di tenuta delle guarnizioni.

03.01.04.A05 Incrostazioni

Accumuli di materiale di deposito in prossimità dei filtri che causano perdite o rotture delle tubazioni.

03.01.04.A06 Perdite

Difetti di tenuta per cui si verificano perdite di acqua in prossimità della giunzione flessibile-miscelatore.

03.01.04.A07 Difetti ai raccordi o alle connessioni

Perdite del fluido in prossimità di raccordi dovute a errori di posizionamento e/o sconnessioni delle giunzioni.

ELEMENTO MANUTENIBILE: 03.01.05 - PIATTO DOCCIA

Unità Tecnologica: 03.01

Impianto di distribuzione acqua fredda e calda

I piatti doccia normalmente in commercio hanno tre dimensioni standard: 70 cm x 70 cm, 75 cm x 75 cm, 80 cm x 80 cm. Le case costruttrici, vista la loro enorme diffusione per motivi igienici e di risparmio energetico, ne hanno realizzati di varie forme, soprattutto circolari, per questa ragione è bene fare riferimento ai cataloghi dei produttori. I piatti doccia normalmente vengono posizionati ad angolo ma possono essere anche incassati. Il lato di accesso deve avere uno spazio di rispetto di almeno 55 cm. Il piatto doccia, così come le vasche, si differenzia dagli altri apparecchi sanitari per quanto riguarda il distanziamento dalle pareti; infatti a causa delle diverse condizioni di installazione

vengono messi in opera prima della piastrellatura e per questo motivo ci si deve basare su tolleranze al rustico con una distanza di tre centimetri tra il bordo dell'apparecchio e la parete grezza.

Nelle stanze da bagno più lussuose il piatto doccia viene montato in aggiunta alla vasca. Per motivi estetici, di praticità e di facilità di installazione è meglio che i due apparecchi vengano disposti sullo stesso lato. Per ottenere un effetto estetico più gradevole il piatto doccia e la vasca dovrebbero avere la stessa profondità: per questo motivo sono disponibili sul mercato anche forme rettangolari con misure speciali (75 cm x 90 cm). Possono essere o con troppo pieno o senza troppo pieno.

Comunemente si realizzano nei seguenti materiali:

- porcellana sanitaria (vitreous china): miscela di argilla bianca, caolino, quarzo e feldspato; l'articolo viene smaltato a crudo e sottoposto a monocottura in forno fino a 1250 °C, lo smalto è composto da caolino, quarzo, feldspato, calcare ed è opacizzato con silicato di zirconio o con ossido di stagno, il materiale ottenuto ha una buona resistenza agli urti e consente un bassissimo assorbimento dell'acqua;

- grès fine porcellanato (fire clay): miscela di argilla cotta, argilla refrattaria e quarzo; l'articolo viene smaltato a crudo e sottoposto a monocottura in forno fino a 1250 °C, il materiale è caratterizzato da un assorbimento dell'acqua relativamente alto;

- resina metacrilica: amalgama sintetica che si ricava dalla polimerizzazione del metacrilato con derivati degli acidi acrilico e metacrilico con altre quantità minime di copolimeri, la resina ha il vantaggio di assorbire minimamente l'acqua, di avere bassa conducibilità al calore e, quindi, capacità di trattenerlo; gli apparecchi sanitari realizzati in resina risultano di peso molto ridotto;

- acciaio e acciaio smaltato: gli apparecchi sanitari realizzati in questo materiale non assorbono acqua, hanno alta conducibilità termica (necessitano, quindi, di isolamento termico) e buona resistenza agli urti.

MODALITÀ DI USO CORRETTO:

I piatti doccia vanno installati nel rispetto di quanto previsto dalle normative vigenti ed in particolare:

- non si verifichi nessun ristagno d'acqua a scarico aperto al suo interno;
- sia facile ed agevole effettuare la pulizia di tutte le parti e prima del montaggio bisognerà impermeabilizzare il pavimento con una guaina bituminosa armata sistemata aderente al massetto del solaio e verticalmente lungo le pareti perimetrali;
- il lato di accesso al piatto doccia deve avere uno spazio libero da qualsiasi ostacolo fisso di almeno 55 cm.

ANOMALIE RISCONTRABILI

03.01.05.A01 Corrosione

Corrosione delle tubazioni di adduzione con evidenti segni di decadimento delle stesse evidenziato dal cambio del colore e dalla presenza di ruggine in prossimità delle corrosioni.

03.01.05.A02 Difetti ai flessibili

Perdite del fluido in prossimità dei flessibili dovute a errori di posizionamento o sconnessioni degli stessi.

03.01.05.A03 Difetti alla rubinetteria

Difetti di funzionamento dei dispositivi di comando dovuti ad incrostazioni o deposito di materiale vario (polvere, calcare, ecc.).

03.01.05.A04 Incrostazioni

Accumuli di materiale di deposito (polvere, calcare, ecc.) che causano perdite o rotture delle tubazioni.

03.01.05.A05 Interruzione del fluido di alimentazione

Interruzione dell'alimentazione principale dovuta ad un'interruzione dell'ente erogatore/gestore.

03.01.05.A06 Scheggiature

Scheggiature dello smalto di rivestimento con conseguenti mancanze.

ELEMENTO MANUTENIBILE: 03.01.06 - LAVABI A CANALE

Unità Tecnologica: 03.01

Impianto di distribuzione acqua fredda e calda

I lavabi a canale possono essere realizzati nei seguenti materiali:

- porcellana sanitaria (vitreous china): miscela di argilla bianca, caolino, quarzo e feldspato; l'articolo viene smaltato a crudo e sottoposto a monocottura in forno fino a 1250 °C, lo smalto è composto da caolino, quarzo, feldspato, calcare ed è opacizzato con silicato di zirconio o con ossido di stagno, il materiale ottenuto ha una buona resistenza agli urti e consente un bassissimo assorbimento dell'acqua;

- grès fine porcellanato (fire clay): miscela di argilla cotta, argilla refrattaria e quarzo; l'articolo viene smaltato a crudo e sottoposto a monocottura in forno fino a 1250 °C, il materiale è caratterizzato da un assorbimento dell'acqua relativamente alto;

- resina metacrilica: amalgama sintetica che si ricava dalla polimerizzazione del metacrilato con derivati degli acidi acrilico e metacrilico con altre quantità minime di copolimeri, la resina ha il vantaggio di assorbire minimamente l'acqua, di avere bassa conducibilità al calore e, quindi, capacità di trattenerlo; gli apparecchi sanitari realizzati in resina risultano di peso molto ridotto;

- acciaio e acciaio smaltato: gli apparecchi sanitari realizzati in questo materiale non assorbono acqua, hanno alta conducibilità termica (necessitano, quindi, di isolamento termico) e buona resistenza agli urti.

MODALITÀ DI USO CORRETTO:

Gli apparecchi vanno installati nel rispetto di quanto previsto dalle normative vigenti ed in particolare si deve avere che:

- i lavabi saranno posizionati a 5 cm dalla vasca, a 10 cm dal vaso, dal bidet, a 15 cm dalla parete e dovrà avere uno spazio frontale libero da ostacoli di almeno 55 cm.

ANOMALIE RISCONTRABILI

03.01.06.A01 Corrosione

Corrosione delle tubazioni di adduzione con evidenti segni di decadimento delle stesse evidenziato con cambio di colore e presenza di ruggine in prossimità delle corrosioni.

03.01.06.A02 Difetti ai flessibili

Perdite del fluido in prossimità dei flessibili dovute a errori di posizionamento o sconnessioni degli stessi.

03.01.06.A03 Difetti ai raccordi o alle connessioni

Perdite del fluido in prossimità di raccordi dovute a errori di posizionamento e/o sconnessioni delle giunzioni.

03.01.06.A04 Difetti alla rubinetteria

Difetti di funzionamento dei dispositivi di comando dei lavabi dovuti ad incrostazioni o deposito di materiale vario (polvere, calcare, ecc.).

03.01.06.A05 Interruzione del fluido di alimentazione

Interruzione dell'alimentazione principale dovuta ad un'interruzione dell'ente erogatore/gestore.

03.01.06.A06 Scheggiature

Scheggiature dello smalto di rivestimento dei lavabi con conseguenti mancanze.

ELEMENTO MANUTENIBILE: 03.01.07 - TUBAZIONI MULTISTRATO

Unità Tecnologica: 03.01

Impianto di distribuzione acqua fredda e calda

Le tubazioni multistrato sono quei tubi la cui parete è costituita da almeno due strati di materiale plastico legati ad uno strato di alluminio o leghe di alluminio, tra di loro interposto. I materiali plastici utilizzati per la realizzazione degli specifici strati costituenti la parete del tubo multistrato sono delle poliolefine adatte all'impiego per il convogliamento di acqua in pressione e possono essere di:

- polietilene PE;

- polietilene reticolato PE-Xa / PE-Xb / PE-Xc;
- polipropilene PP;
- polibutilene PB.

Allo scopo di assicurare l'integrità dello strato interno lo spessore di tale strato non deve essere minore di 0,5 mm.

MODALITÀ DI USO CORRETTO:

Evitare di introdurre all'interno delle tubazioni oggetti che possano comprometterne il buon funzionamento. Non immettere fluidi con pressione superiore a quella consentita per il tipo di tubazione utilizzata.

ANOMALIE RISCONTRABILI

03.01.07.A01 Alterazioni cromatiche

Presenza di macchie con conseguente variazione della tonalità dei colori e scomparsa del colore originario.

03.01.07.A02 Deformazione

Cambiamento della forma iniziale con imbarcamento degli elementi e relativa irregolarità della sovrapposizione degli stessi.

03.01.07.A03 Difetti ai raccordi o alle connessioni

Perdite del fluido in prossimità di raccordi dovute a errori o sconnessioni delle giunzioni.

03.01.07.A04 Distacchi

Distacchi degli strati di materiale che costituiscono la tubazione.

03.01.07.A05 Errori di pendenza

Errore nel calcolo della pendenza che causa un riflusso delle acque con conseguente ristagno delle stesse.

03.01.07.A06 Mancanza certificazione ecologica

Mancanza o perdita delle caratteristiche ecologiche dell'elemento.

ELEMENTO MANUTENIBILE: 03.01.08 - VASI IGIENICI A PAVIMENTO

Unità Tecnologica: 03.01

Impianto di distribuzione acqua fredda e calda

I vasi igienici a pavimento sono quelli in cui non è prevista la seduta ma sono dotati solo di un foro collocato a pavimento. Comunemente si realizzano nei seguenti materiali:

- porcellana sanitaria (vitreous china): miscela di argilla bianca, caolino, quarzo e feldspato; l'articolo viene smaltato a crudo e sottoposto a monocottura in forno fino a 1250 °C, lo smalto è composto da caolino, quarzo, feldspato, calcare ed è opacizzato con silicato di zirconio o con ossido di stagno, il materiale ottenuto ha una buona resistenza agli urti e consente un bassissimo assorbimento dell'acqua;

- grès fine porcellanato (fire clay): miscela di argilla cotta, argilla refrattaria e quarzo; l'articolo viene smaltato a crudo e sottoposto a monocottura in forno fino a 1250 °C, il materiale è caratterizzato da un assorbimento dell'acqua relativamente alto;

- resina metacrilica: amalgama sintetica che si ricava dalla polimerizzazione del metacrilato con derivati degli acidi acrilico e metacrilico con altre quantità minime di copolimeri, la resina ha il vantaggio di assorbire minimamente l'acqua, di avere bassa conducibilità al calore e, quindi, capacità di trattenerlo; gli apparecchi sanitari realizzati in resina risultano di peso molto ridotto;

- acciaio e acciaio smaltato: gli apparecchi sanitari realizzati in questo materiale non assorbono acqua, hanno alta conducibilità termica (necessitano, quindi, di isolamento termico) e buona resistenza agli urti.

MODALITÀ DI USO CORRETTO:

Gli apparecchi sanitari vanno installati nel rispetto di quanto previsto dalle normative vigenti ed in particolare dovrà essere posizionato a 10 cm dalla vasca e dal lavabo, a 15 cm dalla parete, a 20 cm dal bidet e dovrà avere uno spazio frontale libero da ostacoli di almeno 55 cm; il vaso sarà collegato alla cassetta di risciacquo ed alla colonna di scarico delle acque reflue.

ANOMALIE RISCONTRABILI

03.01.08.A01 Corrosione

Corrosione delle tubazioni di adduzione con evidenti segni di decadimento delle stesse evidenziato dal cambio del colore e presenza di ruggine in prossimità delle corrosioni.

03.01.08.A02 Difetti degli ancoraggi

Cedimenti delle strutture di sostegno e/o degli ancoraggi dei vasi dovuti ad errori di posa in opera o a causa di atti vandalici.

03.01.08.A03 Difetti dei flessibili

Perdite del fluido in prossimità dei flessibili dovute a errori di posizionamento o sconnessioni degli stessi.

03.01.08.A04 Ostruzioni

Difetti di funzionamento dei sifoni e degli scarichi dei vasi dovuti ad accumuli di materiale vario che causa un riflusso dei fluidi.

03.01.08.A05 Scheggiature

Scheggiature dello smalto di rivestimento con conseguenti mancanze.

CORPO D'OPERA 04 – IMPIANTO DI SMALTIMENTO ACQUE REFLUE

UNITÀ TECNOLOGICA: 04.01- IMPIANTO DI SMALTIMENTO ACQUE REFLUE

L'impianto di smaltimento acque reflue è l'insieme degli elementi tecnici aventi funzione di eliminare le acque usate e di scarico dell'impianto idrico sanitario e convogliarle verso le reti esterne di smaltimento. Gli elementi dell'impianto di smaltimento delle acque reflue devono essere autopulibili per assicurare la funzionalità dell'impianto evitando la formazione di depositi sul fondo dei condotti e sulle pareti delle tubazioni. Al fine di concorrere ad assicurare i livelli prestazionali imposti dalla normativa per il controllo del rumore è opportuno dimensionare le tubazioni di trasporto dei fluidi in modo che la velocità di tali fluidi non superi i limiti imposti dalla normativa.

ELEMENTO MANUTENIBILE: 04.01.01 - POZZETTI DI SCARICO

Unità Tecnologica: 04.01

Impianto di smaltimento acque reflue

Sono generalmente di forma circolare e vengono prodotti in due tipi adatti alle diverse caratteristiche del materiale trattenuto. Quasi sempre il materiale trattenuto è grossolano ed è quindi sufficiente un apposito cestello forato, fissato sotto la caditoia, che lascia scorrere soltanto l'acqua; se è necessario trattenere sabbia e fango, che passerebbero facilmente attraverso i buchi del cestello, occorre far ricorso ad una decantazione in una vaschetta collocata sul fondo del pozzetto.

Il pozzetto con cestello-filtro è formato da vari pezzi prefabbricati in calcestruzzo: un pezzo base ha l'apertura per lo scarico di fondo con luce di diametro 150 mm e modellato a bicchiere, il tubo di allacciamento deve avere la punta liscia verso il pozzetto. Al di sopra del pezzo base si colloca il fusto cilindrico e sopra a questo un pezzo ad anello che fa da appoggio alla caditoia. Il cestello è formato da un tronco di cono in lamiera zincata con il fondo pieno e la parete traforata uniti per mezzo di chiodatura, saldatura, piegatura degli orli o flangiatura. Il pozzetto che consente l'accumulo del fango sul fondo ha un pezzo base a forma di catino, un pezzo cilindrico intermedio, un pezzo centrale con scarico a bicchiere del diametro di 150 mm, un pezzo cilindrico superiore senza sporgenze e l'anello d'appoggio per la copertura.

MODALITÀ DI USO CORRETTO:

È necessario verificare e valutare la prestazione dei pozzetti durante la realizzazione dei lavori, al termine dei lavori e anche durante la vita del sistema. Le verifiche e le valutazioni comprendono per esempio:

- prova di tenuta all'acqua;
- prova di tenuta all'aria;
- prova di infiltrazione;
- esame a vista;
- valutazione della portata in condizioni di tempo asciutto;
- tenuta agli odori.

ANOMALIE RISCONTRABILI

04.01.01.A01 Abrasione

Abrasione delle pareti dei pozzetti dovuta agli effetti di particelle dure presenti nelle acque usate e nelle acque di scorrimento superficiale.

04.01.01.A02 Corrosione

Corrosione delle pareti dei pozzetti dovuta agli effetti di particelle dure presenti nelle acque usate e nelle acque di scorrimento superficiale e dalle aggressioni del terreno e delle acque freatiche.

04.01.01.A03 Difetti ai raccordi o alle connessioni

Perdite del fluido in prossimità di raccordi dovute a errori o sconnessioni delle giunzioni.

04.01.01.A04 Difetti delle griglie

Rottura delle griglie di filtraggio che causa infiltrazioni di materiali grossolani quali sabbia e pietrame.

04.01.01.A05 Intasamento

Incrostazioni o otturazioni delle griglie dei pozzetti dovute ad accumuli di materiale di risulta quali foglie, vegetazione, ecc..

04.01.01.A06 Odori sgradevoli

Setticità delle acque di scarico che può produrre odori sgradevoli accompagnati da gas letali o esplosivi e aggressioni chimiche rischiose per la salute delle persone.

04.01.01.A07 Sedimentazione

Accumulo di depositi minerali sul fondo dei condotti che può causare l'ostruzione delle condotte.

04.01.01.A08 Accumulo di grasso

Accumulo di grasso che si deposita sulle pareti dei condotti.

04.01.01.A09 Incrostazioni

Accumulo di depositi minerali sulle pareti dei condotti.

ELEMENTO MANUTENIBILE: 04.01.02 - TUBAZIONI

Unità Tecnologica: 04.01

Impianto di smaltimento acque reflue

Le tubazioni dell'impianto di smaltimento delle acque provvedono allo sversamento dell'acqua nei collettori fognari o nelle vasche di accumulo se presenti.

MODALITÀ DI USO CORRETTO:

I tubi utilizzabili devono rispondere alle prescrizioni indicate dalle norme specifiche ed in particolare rispetto al tipo di materiale utilizzato per la realizzazione delle tubazioni quali:

- tubi di acciaio zincato;

- tubi di ghisa che devono essere del tipo centrifugato e ricotto, possedere rivestimento interno di catrame, resina epossidica ed essere esternamente catramati o verniciati con vernice antiruggine;
- tubi di piombo che devono essere lavorati in modo da ottenere sezione e spessore costanti in ogni punto del percorso. Essi devono essere protetti con catrame e verniciati con vernici bituminose per proteggerli dall'azione aggressiva del cemento;
- tubi di gres;
- tubi di fibrocemento;
- tubi di calcestruzzo non armato;
- tubi di PVC per condotte all'interno dei fabbricati;
- tubi di PVC per condotte interrate;
- tubi di polietilene ad alta densità (PEad) per condotte interrate;
- tubi di polipropilene (PP);
- tubi di polietilene ad alta densità (PEad) per condotte all'interno dei fabbricati.

ANOMALIE RISCONTRABILI

04.01.02.A01 Accumulo di grasso

Accumulo di grasso che si deposita sulle pareti dei condotti.

04.01.02.A02 Corrosione

Corrosione delle tubazioni di adduzione con evidenti segni di decadimento delle stesse evidenziato con cambio di colore e presenza di ruggine in prossimità delle corrosioni.

04.01.02.A03 Difetti ai raccordi o alle connessioni

Perdite del fluido in prossimità di raccordi dovute a errori o sconnessioni delle giunzioni.

04.01.02.A04 Erosione

Erosione del suolo all'esterno dei tubi che è solitamente causata dall'infiltrazione di terra.

04.01.02.A05 Incrostazioni

Accumulo di depositi minerali sulle pareti dei condotti.

04.01.02.A06 Odori sgradevoli

Setticità delle acque di scarico che può produrre odori sgradevoli accompagnati da gas letali o esplosivi e aggressioni chimiche rischiose per la salute delle persone.

04.01.02.A07 Penetrazione di radici

Penetrazione all'interno dei condotti di radici vegetali che provocano intasamento del sistema.

04.01.02.A08 Sedimentazione

Accumulo di depositi minerali sul fondo dei condotti che può causare l'ostruzione delle condotte.

04.01.02.A09 Difetti di stabilità

Perdita delle caratteristiche di stabilità dell'elemento con conseguenti possibili pericoli per gli utenti.

CORPO D'OPERA: 05 - LAVORAZIONI RIGUARDANTI L' IMPIANTO ANTINCENDIO

IMPIANTO ANTINCENDIO PIANO PRIMO

L'impianto di nuova realizzazione sarà collegato, come già detto in precedenza, alle predisposizioni esistenti al piano. La dorsale sarà realizzata in acciaio s.s. con estremità lisce filettabile, rispondente alla normativa UNI 8863, opportunamente verniciata di rosso. Tale tubazione sarà staffata all'interno del controsoffitto su apposite staffe. E' stata prevista l'installazione di n. 2 idranti lungo il corridoio e di un.1 all'interno del F.P.F..

Le caratteristiche delle apparecchiature di erogazione devono avere le stesse caratteristiche di quelle già installate o di qualità superiore.

Si è inoltre prevista l'installazione di mezzi di estinzione portatile aventi le seguenti caratteristiche:

- Estintori ad anidride carbonica CO₂, omologati secondo DM 20/12/82, completi di valvola a pulsante e dispositivo di sicurezza Da 5 kg, classe 89BC;
- Estintori a polvere, omologati secondo DM del 20/12/82, con valvola a pulsante, valvola di sicurezza a molla e manometro di indicazione di carica e sistema di controllo della pressione tramite valvola di non ritorno Da 6 kg, classe 34A 233BC.

IMPIANTO ANTINCENDIO PIANO RIALZATO

L'impianto idrico antincendio del piano rialzato sarà realizzato collegando la nuova linea alla colonna di alimentazione posta nel cavedio. La dorsale sarà realizzata in acciaio s.s. con estremità lisce filettabile, rispondente alla normativa UNI 8863, opportunamente verniciata di rosso. Tale tubazione sarà staffata all'interno del controsoffitto su apposite staffe. E' stata prevista l'installazione di n. 2 idranti lungo il corridoio, di 1 all'interno del locale ingresso.

Le caratteristiche delle apparecchiature di erogazione devono avere le stesse caratteristiche di quelle già installate o di qualità superiore.

Si è inoltre prevista l'installazione di mezzi di estinzione portatile aventi le seguenti caratteristiche:

- Estintori ad anidride carbonica CO₂, omologati secondo DM 20/12/82, completi di valvola a pulsante e dispositivo di sicurezza Da 5 kg, classe 89BC;
- Estintori a polvere, omologati secondo DM del 20/12/82, con valvola a pulsante, valvola di sicurezza a molla e manometro di indicazione di carica e sistema di controllo della pressione tramite valvola di non ritorno Da 6 kg, classe 34A 233BC.

SISTEMI DI PRESSURIZZAZIONE FILTRI A PROVA DI FUMO (F.P.F.)

La compartimentazione interna dell'edificio consente di limitare la zona esposta a pericolo d'incendio. A tale scopo, il progetto antincendio, prevede in questa fase, la realizzazione di n. 2 filtri a prova di fumo da realizzare al piano primo e al piano seminterrato. Tali F.P.F. sono camere interposte a separazione della zona sicura dal comparto con pericolo d'incendio, atte a consentire lo sfollamento degli occupanti attraverso le apposite vie di fuga libere dal fumo provocato dall'incendio.

Il filtro a prova di fumo, secondo il D.M. 30 novembre 1983, è un vano delimitato da strutture con resistenza al fuoco REI predeterminata e comunque non inferiore a 60', adeguatamente sigillato senza fenditure. Dotato di due o più porte con resistenza al fuoco REI predeterminata e, comunque, non inferiore a 60', con guarnizioni perimetrali per fumi freddi e luce inferiore con sezione minima e costante, idonea al corretto funzionamento della guarnizione sopradescritta, molle di richiamo correttamente tarate che ne garantiscano la chiusura. Il locale deve avere una sovrappressione di almeno 0,3 mbar, anche in condizioni di emergenza

A tale scopo i F.P.F. sono stati previsti dei sistemi di pressurizzazione, uno strumento di protezione passiva antincendio il cui obiettivo è la limitazione degli effetti dell'incendio nello spazio e nel tempo a garanzia dell'incolumità delle persone e del contenimento dei danni all'involucro edilizio.

I dispositivi di pressurizzazione sopra descritti sono costituiti dalle seguenti apparecchiature:

- N°1 Unità di pressurizzazione, costituita da una elettroventola inserita all'interno di un cassonetti da incasso con bocchetta ad alette;
- N°1 Unità di alimentazione e controllo, costituita da un alimentatore e batterie di accumulatori, collegata al sistema di rivelazione incendi;
- N°1 pressostato differenziale;

Il dispositivo, essendo collegato al sistema di rivelazione incendio, in caso di emergenza si attiverà, erogando una portata d'aria esterna sufficiente a creare le condizioni di sovrappressione previste dalla

normativa. L'aria esterna verrà condotta fino all'unità di pressurizzazione per mezzo di una condotta tubolare metallica, dotata di materassino antincendio con spessore 30 mm e protezione EI 120.

UNITÀ TECNOLOGICA: 05.01 - IMPIANTO DI SICUREZZA E ANTINCENDIO

L'impianto di sicurezza deve fornire segnalazioni ottiche e/o acustiche agli occupanti di un edificio affinché essi, in caso di possibili incendi, possano intraprendere adeguate azioni di protezione contro l'incendio oltre ad eventuali altre misure di sicurezza per un tempestivo esodo. Le funzioni di rivelazione incendio e allarme incendio possono essere combinate in un unico sistema.

Generalmente un impianto di rivelazione e allarme è costituito da:

- rivelatori d'incendio;
- centrale di controllo e segnalazione;
- dispositivi di allarme incendio;
- punti di segnalazione manuale;
- dispositivo di trasmissione dell'allarme incendio;
- stazione di ricevimento dell'allarme incendio;
- comando del sistema automatico antincendio;
- sistema automatico antincendio;
- dispositivo di trasmissione dei segnali di guasto;
- stazione di ricevimento dei segnali di guasto;
- apparecchiatura di alimentazione.

L'impianto antincendio è l'insieme degli elementi tecnici aventi funzione di prevenire, eliminare, limitare o segnalare incendi. L'impianto antincendio, nel caso di edifici per civili abitazioni, è richiesto quando l'edificio supera i 24 metri di altezza. L'impianto è generalmente costituito da:

- rete idrica di adduzione in ferro zincato;
- bocche di incendio in cassetta (manichette, lance, ecc.);
- attacchi per motopompe dei VV.FF.;
- estintori (idrici, a polvere, a schiuma, carrellati, ecc.).

ELEMENTO MANUTENIBILE: 05.01.01 - DIFFUSIONE SONORA

Unità Tecnologica: 05.01

Per la diffusione dei segnali di allarme occorrono dei dispositivi in grado di diffonderli negli ambienti sorvegliati. Le apparecchiature di allarme acustico comprendono sirene per esterno, sirene per interno, sirene supplementari ed avvisatori acustici, di servizio e di controllo.

MODALITÀ DI USO CORRETTO:

I dispositivi di diffusione sonora devono essere posizionati in modo da essere facilmente percettibili dagli utenti e dagli addetti alla sorveglianza. Evitare di esporre i dispositivi di diffusione sonora all'umidità e comunque all'acqua e non farli operare in luoghi in cui i valori della umidità sono elevati.

ANOMALIE RISCONTRABILI

05.01.01.A01 Difetti di tenuta morsetti

Difetti di funzionamento e di tenuta dei morsetti di connessione.

05.01.01.A02 Incrostazioni

Accumulo di depositi vari (polvere, ecc.) sugli apparecchi.

05.01.01.A03 Perdite di tensione

Riduzione della tensione di alimentazione principale che provoca malfunzionamenti.

05.01.01.A04 Difetti di stabilità

Perdita delle caratteristiche di stabilità dell'elemento con conseguenti possibili pericoli per gli utenti.

ELEMENTO MANUTENIBILE: 05.01.02 - ESTINTORI A POLVERE

Unità Tecnologica: 05.01

Impianto di sicurezza e antincendio

A polvere (di tipo pressurizzato con aria o azoto, l'erogazione viene effettuata con tubo flessibile e ugello erogatore o con bomboletta di anidride carbonica in cui l'erogazione viene effettuata con tubo flessibile e pistola ad intercettazione).

MODALITÀ DI USO CORRETTO:

Gli estintori vanno collocati in prossimità di accessi e di apparecchiature a rischio, lungo i corridoi di accesso e nei punti di maggior pericolo facendo sì che siano ben visibili, di facile accesso e protetti dagli urti. Non vanno esposti al gelo. Per l'utilizzo tirare la sicura ed impugnare l'estintore dirigendo il getto estinguente alla base dell'incendio.

L'estinguente può essere tenuto costantemente in pressione con gas compresso o messo in pressione al momento dell'utilizzo con una cartuccia di CO₂. Gli estintori devono essere accompagnati dai certificati di omologazione.

ANOMALIE RISCONTRABILI

05.01.02.A01 Difetti alle valvole di sicurezza

Difetti di funzionamento delle valvole di sicurezza.

05.01.02.A02 Perdita di carico

Perdita di carico dell'agente estinguente nel caso specifico della polvere estinguente.

05.01.02.A03 Anomalie di funzionamento

Difetti di funzionamento dei dispositivi antincendio.

05.01.02.A04 Mancanza certificazione antincendio

Mancanza o perdita delle caratteristiche antincendio.

CONTROLLI ESEGUIBILI DALL'UTENTE

05.01.02.C01 Controllo carica

Cadenza: ogni mese

Tipologia: Controllo a vista

Verificare che l'indicatore di pressione sia all'interno del campo verde.

- Requisiti da verificare: 1) (*Attitudine al controllo della portata dei fluidi*); 2) (*Attitudine al controllo della tenuta*); 3) *Efficienza*.
- Anomalie riscontrabili: 1) *Perdita di carico*.

ELEMENTO MANUTENIBILE: 05.01.03 - COLLARI REI PER TUBAZIONI COMBUSTIBILI

Unità Tecnologica: 05.01

Impianto di sicurezza e antincendio

I collari REI sono costituiti da una struttura metallica ad anello flessibile in acciaio inox con all'interno materiale termo espandente (tale materiale ha la caratteristica di rigonfiare, con l'aumento della temperatura, sino a 30 volte il proprio spessore); infatti, in caso d'incendio, il materiale si espande e va a sigillare l'apertura venutasi a creare a seguito della combustione del tubo a cui sono applicati.

I collari REI sono utilizzati per la riqualificazione di solai e pareti resistenti al fuoco di locali a rischio specifico (centrali termiche, autorimesse, archivi, ecc.) attraversati da forometrie contenenti tubazioni di varia natura provenienti da locali attigui.

MODALITÀ DI USO CORRETTO:

Per il corretto funzionamento dei collari verificare il corretto posizionamento dei collari intorno alle tubazioni da proteggere utilizzando idonea malta di sigillatura tra collare e muratura circostante. Controllare le indicazioni fornite dai produttori.

ANOMALIE RISCONTRABILI

05.01.03.A01 Anomalie ancoraggi

Difetti di tenuta degli ancoraggi dei collari con le tubazioni da proteggere.

05.01.03.A02 Difetti di montaggio

Errore nella posa in opera dei collari.

05.01.03.A03 Difetti di sigillatura

Difetti di posa in opera della malta di sigillatura tra la tubazione e la muratura e/o il solaio.

05.01.03.A04 Difetti di stabilità

Perdita delle caratteristiche di stabilità dell'elemento con conseguenti possibili pericoli per gli utenti.

ELEMENTO MANUTENIBILE: 05.01.04 - ESTINTORI AD ANIDRIDE CARBONICA

Unità Tecnologica: 05.01

Impianto di sicurezza e antincendio

Si impiegano su fuochi di classe B, C e su apparecchiature elettriche sotto tensione. Funzionano a temperature comprese tra - 5 e + 60 °C ma non possono essere adoperati in ambienti di ridotte dimensioni in quanto la concentrazione di anidride carbonica può risultare nociva per le persone.

MODALITÀ DI USO CORRETTO:

Gli estintori vanno collocati in prossimità di accessi e di apparecchiature a rischio, lungo i corridoi di accesso e nei punti di maggior pericolo facendo sì che siano ben visibili, di facile accesso e protetti dagli urti. Non vanno esposti al gelo. Per l'utilizzo tirare la sicura ed impugnare l'estintore dirigendo il getto estinguente alla base dell'incendio.

Gli estintori devono essere accompagnati dai certificati di omologazione.

ANOMALIE RISCONTRABILI

05.01.04.A01 Difetti alle valvole di sicurezza

Difetti di funzionamento delle valvole di sicurezza.

05.01.04.A02 Perdita di carico

Perdita di carico dell'agente estinguente nel caso specifico della polvere estinguente.

05.01.04.A03 Anomalie di funzionamento

Difetti di funzionamento dei dispositivi antincendio.

05.01.04.A04 Mancanza certificazione antincendio

Mancanza o perdita delle caratteristiche antincendio.

ELEMENTO MANUTENIBILE: 05.01.05 - IDRANTI A MURO

Unità Tecnologica: 05.01

Impianto di sicurezza e antincendio

Quando per particolari esigenze si rende necessario installare l'idrante all'interno degli edifici l'idrante a muro può risultare un giusto compromesso tra l'estetica e la funzionalità. Infatti l'idrante a muro viene posizionato all'interno di idonea nicchia chiusa frontalmente con un vetro antinfortunistico che viene rotto in caso di necessità. L'idrante è uno strumento adatto allo spegnimento d'incendi in quanto rende immediatamente disponibile il getto d'acqua.

Generalmente l'idrante a muro è costituito da:

- un involucro dotato di sportello sigillabile con lastra frangibile/infrangibile contenente una tubazione appiattibile;
- una lancia con intercettazione e frazionamento del getto e il rubinetto di alimentazione.

La tubazione viene appoggiata su un apposito supporto a forma di sella (chiamato "sella salvamanichetta") per consentirne una migliore conservazione.

MODALITÀ DI USO CORRETTO:

Ogni idrante deve riportare in maniera indelebile il modello, il nome del costruttore, l'anno di costruzione, il diametro nominale. In caso di incendio togliere il tappo di chiusura, agganciare la tubazione ed aprire la valvola d'intercettazione. Il lancio dell'acqua deve essere indirizzato alla base dell'incendio controllando di non dirigere il getto direttamente su parti elettriche in tensione.

ANOMALIE RISCONTRABILI

05.01.05.A01 Difetti attacchi

Difetti degli attacchi per errata flangiatura o per rottura della stessa con conseguenti perdite di fluido.

05.01.05.A02 Difetti di tenuta

Difetti di tenuta degli idranti e dei suoi componenti con perdite del fluido.

05.01.05.A03 Difetti dispositivi di manovra

Difetti di funzionamento dei dispositivi di manovra dovuti a degradazione delle guarnizioni toroidali o ai premistoppa a baderna.

05.01.05.A04 Rottura tappi

Rottura o deterioramento dei tappi di chiusura dell'idrante.

05.01.05.A05 Anomalie di funzionamento

Difetti di funzionamento dei dispositivi antincendio.

05.01.05.A06 Mancanza certificazione antincendio

Mancanza o perdita delle caratteristiche antincendio.

ELEMENTO MANUTENIBILE: 05.01.06 - MATERASSINI REI PER CONDOTTE METALLICHE

Unità Tecnologica: 05.01

Impianto di sicurezza e antincendio

Quando sono richiesti requisiti di resistenza e compartimentazione al fuoco di condotte metalliche che attraversano zone protette dal fuoco possono essere utilizzati i rivestimenti REI che vengono definiti denominati materassini; questi sono generalmente costituiti da un insieme di materiali accoppiati quali:

- rivestimento esterno in tessuto in fibra di vetro;
- feltro in fibra ceramica ecologica additivata con silicato di calcio idrato;
- barriera in classe O incombustibile per dissipatrice di calore;

- feltro in fibra ceramica ecologica additivata con silicato di calcio idrato;
- tessuto in fibra di vetro.

Il tutto assemblato e cucito mediante filo in acciaio rivestito in Kevlar.

MODALITÀ DI USO CORRETTO:

Per la protezione completa del canale le operazioni da eseguire sono:

- taglio di uno spezzone, nella lunghezza necessaria, di materassino;
- chiusura della parte dove è stato effettuato il taglio con pinzatrice metallica;
- posizionare il materassino sopra il manufatto da proteggere tramite filo in acciaio o graffatura metallica;
- installazione del secondo pezzo a correre accoppiandolo al sormonto dello spezzone precedentemente installato, sovrapporre le due testate e fissare il tutto con graffe metalliche o filo in acciaio.

Per un corretto funzionamento il rivestimento dovrà essere posizionato in modo da avvolgere il manufatto da proteggere e dovrà essere mantenuto in posizione tramite filo in acciaio o graffa metallica.

ANOMALIE RISCONTRABILI

05.01.06.A01 Anomalie ancoraggi

Difetti di tenuta degli ancoraggi delle protezioni sulle condotte da proteggere.

05.01.06.A02 Difetti di montaggio

Errore nella posa in opera delle protezioni sulle condotte da proteggere.

05.01.06.A03 Difetti di sovrapposizione

Difetti di sovrapposizione del materassino lungo la condotta.

05.01.06.A04 Difetti di stabilità

Perdita delle caratteristiche di stabilità dell'elemento con conseguenti possibili pericoli per gli utenti.

ELEMENTO MANUTENIBILE: 05.01.07 - PORTE REI

Unità Tecnologica: 05.01

Impianto di sicurezza e antincendio

Le porte tagliafuoco (o porte REI) hanno la funzione di proteggere quegli spazi o luoghi sicuri, ai quali ne consentono l'ingresso e/o l'uscita, dalle azioni provocate da eventuali incendi. Nelle zone di maggiore afflusso di persone le porte tagliafuoco devono essere anche porte antipanico. Le dimensioni ed i materiali sono normati secondo le prescrizioni in materia di sicurezza. In genere vengono impiegati materiali di rivestimento metallici con all'interno materiali isolanti stabili alle alte temperature. Il dispositivo di emergenza deve essere realizzato in modo da consentire lo sganciamento della porta dall'interno in meno di 1 secondo. Tra i diversi dispositivi in produzione vi sono i dispositivi di emergenza con azionamento mediante maniglia a leva e i dispositivi di emergenza con azionamento mediante piastra a spinta.

MODALITÀ DI USO CORRETTO:

Controllare il perfetto funzionamento del dispositivo di emergenza. Verificare che le controbocchette a pavimento non siano ostruite in nessun modo. Controllare periodicamente il perfetto funzionamento delle porte e degli elementi di manovra. Qualora ne siano munite controllare l'efficienza dei maniglioni antipanico. Verificare che non vi siano ostacoli in prossimità di esse. Provvedere alla lubrificazione di cerniere, dispositivi di comando, dei maniglioni. Verificare l'individuazione delle porte tagliafuoco rispetto ai progetti ed ai piani di evacuazione e di sicurezza. Controllare le certificazioni di omologazione, la scheda tecnica del fornitore o altra documentazione da conservare in apposito archivio.

ANOMALIE RISCONTRABILI

05.01.07.A01 Alterazione cromatica

Alterazione che si può manifestare attraverso la variazione di uno o più parametri che definiscono il colore: tinta, chiarezza, saturazione. Può evidenziarsi in modo localizzato o in zone più ampie diversamente a secondo delle condizioni.

05.01.07.A02 Bolla

Rigonfiamento della pellicola causato spesso da eccessiva temperatura.

05.01.07.A03 Corrosione

Decadimento dei materiali metallici a causa della combinazione con sostanze presenti nell'ambiente (ossigeno, acqua, anidride carbonica, ecc.).

05.01.07.A04 Deformazione

Variazione geometriche e morfologiche dei profili e degli elementi di tamponamento per fenomeni di ritiro quali imbarcamento, svergolamento, ondulazione.

05.01.07.A05 Deposito superficiale

Accumulo di pulviscolo atmosferico o di altri materiali estranei quali microrganismi, residui organici, ecc. di spessore variabile, poco coerente e poco aderente al materiale sottostante.

05.01.07.A06 Distacco

Distacco di due o più strati di un pannello per insufficiente adesione delle parti.

05.01.07.A07 Fessurazione

Formazione di soluzioni di continuità nel materiale con distacco macroscopico delle parti.

05.01.07.A08 Frantumazione

Riduzione della lastra di vetro in frammenti per cause traumatiche.

05.01.07.A09 Fratturazione

Formazione di soluzioni di continuità nel materiale con o senza spostamento delle parti.

05.01.07.A10 Incrostazione

Deposito a strati molto aderente al substrato composto generalmente da sostanze inorganiche o di natura biologica.

05.01.07.A11 Lesione

Degradazione che si manifesta in seguito ad eventi traumatici con effetti di soluzione di continuità con o senza distacco tra le parti.

05.01.07.A12 Macchie

Pigmentazione accidentale e localizzata della superficie.

05.01.07.A13 Non ortogonalità

La ortogonalità dei telai mobili rispetto a quelli fissi dovuta generalmente per la mancanza di registrazione periodica dei fissaggi.

05.01.07.A14 Patina

Variazione del colore originario del materiale per alterazione della superficie dei materiali per fenomeni non legati a degradazione.

05.01.07.A15 Perdita di lucentezza

Opacizzazione del legno.

05.01.07.A16 Perdita di materiale

Mancanza di parti e di piccoli elementi in seguito ad eventi traumatici.

05.01.07.A17 Perdita di trasparenza

Perdita di trasparenza ed aumento della fragilità del vetro a causa dell'azione di agenti esterni.

05.01.07.A18 Scagliatura, screpolatura

Distacco totale o parziale di parti della pellicola dette scaglie che avviene in prossimità di scollamenti o soluzioni di continuità.

05.01.07.A19 scollamenti della pellicola

Mancanza di aderenza della pellicola al substrato per cause diverse e successiva scagliatura.

05.01.07.A20 Anomalie di funzionamento

Difetti di funzionamento dei dispositivi antincendio.

05.01.07.A21 Mancanza certificazione antincendio

Mancanza o perdita delle caratteristiche antincendio.

CONTROLLI ESEGUIBILI DALL'UTENTE

05.01.07.C01 Controllo certificazioni

Cadenza: quando occorre

Tipologia: Controllo a vista

Controllare le certificazioni di omologazione, la scheda tecnica del fornitore o altra documentazione da conservare in apposito archivio.

05.01.07.C02 Controllo degli spazi

Cadenza: ogni mese

Tipologia: Controllo a vista

Controllare che non vi siano ostacoli in prossimità degli spazi interessati dalle porte antipanico o in prossimità di esse.

05.01.07.C03 Controllo delle serrature

Cadenza: ogni 12 mesi

Tipologia: Controllo a vista

Controllo della loro funzionalità.

- Anomalie riscontrabili: 1) *Corrosione.*

05.01.07.C04 Controllo parti in vista

Cadenza: ogni 12 mesi

Tipologia: Controllo a vista

Controllo delle parti in vista, delle finiture e dello strato di protezione superficiale (qualora il tipo di rivestimento lo preveda). Controllo dei fissaggi del telaio al controtelaio.

- Requisiti da verificare: 1) *Resistenza al fuoco per porte tagliafuoco.*
- Anomalie riscontrabili: 1) *Alterazione cromatica;* 2) *Bolla;* 3) *Corrosione;* 4) *Deformazione;* 5) *Deposito superficiale;* 6) *Distacco;* 7) *Fessurazione;* 8) *Frantumazione;* 9) *Fratturazione;* 10)

Incrostazione; 11) Lesione; 12) Macchie; 13) Non ortogonalità; 14) Patina; 15) Perdita di lucentezza; 16) Scagliatura, screpolatura; 17) scollamenti della pellicola.

05.01.07.C05 Controllo ubicazione porte

Cadenza: ogni 6 mesi

Tipologia: Controllo a vista

Controllare l'individuazione delle porte antipanico rispetto ai progetti ed ai piani di evacuazione e di sicurezza.

05.01.07.C06 Controllo vetri

Cadenza: ogni 6 mesi

Tipologia: Controllo a vista

Controllo uniformità dei vetri e delle sigillature vetro-telaio. Controllare la presenza di depositi o sporco. Verifica di assenza di anomalie e/o difetti (rottura, depositi, macchie, ecc.).

• Anomalie riscontrabili: 1) Deposito superficiale; 2) Frantumazione; 3) Fratturazione; 4) Perdita di lucentezza; 5) Perdita di trasparenza.

MANUTENZIONI ESEGUIBILI DALL'UTENTE

05.01.07.I01 Lubrificazione serrature, cerniere

Cadenza: ogni 6 mesi

Lubrificazione ed ingrassaggio delle serrature e cerniere con prodotti siliconici, verifica del corretto funzionamento.

05.01.07.I02 Pulizia ante

Cadenza: quando occorre

Pulizia delle ante con prodotti detergenti non aggressivi idonei al tipo di materiale.

05.01.07.I03 Pulizia organi di movimentazione

Cadenza: quando occorre

Pulizia degli organi di movimentazione tramite detergenti comuni.

05.01.07.I04 Pulizia telai

Cadenza: ogni 6 mesi

Pulizia del telaio con prodotti detergenti non aggressivi idonei al tipo di materiale.

05.01.07.I05 Pulizia vetri

Cadenza: quando occorre

Pulizia e rimozione dello sporco e dei depositi superficiali con detergenti idonei.

05.01.07.I06 Registrazione maniglione

Cadenza: ogni 6 mesi

Registrazione maniglione antipanico e lubrificazione degli accessori di manovra apertura-chiusura.

05.01.07.I07 Rimozione ostacoli

Cadenza: ogni 2 anni

Rimozione di eventuali ostacoli in prossimità degli spazi interessati dalle porte antipanico o in prossimità di esse.

05.01.07.I08 Verifica funzionamento

Cadenza: ogni 6 mesi

Verifica del corretto funzionamento di apertura-chiusura mediante prova manuale.

ELEMENTO MANUTENIBILE: 05.01.08 – RIVELATORE DI FUMO

Unità Tecnologica: 05.01

Impianto di sicurezza e antincendio
--

Il rivelatore è uno strumento sensibile alle particelle dei prodotti della combustione e/o della pirolisi sospesi nell'atmosfera (aerosol).

I rivelatori di fumo possono essere suddivisi in:

- rivelatore di fumo di tipo ionico che è sensibile ai prodotti della combustione capaci di influenzare le correnti dovute alla ionizzazione all'interno del rivelatore;
- rivelatore di fumo di tipo ottico che è sensibile ai prodotti della combustione capaci di influenzare l'assorbimento o la diffusione della radiazione nelle bande dell'infra-rosso, del visibile e/o dell'ultravioletto dello spettro elettromagnetico.

I rivelatori puntiformi di fumo devono essere conformi alla UNI EN 54-7.

Gli aerosol eventualmente prodotti nel normale ciclo di lavorazione possono causare falsi allarmi, si deve quindi evitare di installare rivelatori in prossimità delle zone dove detti aerosol sono emessi in concentrazione sufficiente ad azionare il sistema di rivelazione.

MODALITÀ DI USO CORRETTO:

I rivelatori devono essere installati in modo che possano individuare ogni tipo d'incendio che possa nascere nell'area sorvegliata evitando falsi allarmi. La scelta ed il numero dei rivelatori dipendono da alcuni elementi che possono influenzare il funzionamento dei rivelatori quali:

- moti dell'aria, umidità, temperatura, vibrazioni, presenza di sostanze infiammabili e/o corrosive nell'ambiente dove sono installati i rivelatori;
- la superficie e l'altezza del locale in cui i rivelatori operano, tenendo presente i limiti specificati nella norma UNI 9795;
- le funzioni particolari richieste al sistema (per esempio: azionamento di una installazione di estinzione d'incendio, esodo di persone, ecc.);
- tipo di rivelatori.

In ciascun locale facente parte dell'area sorvegliata deve essere installato almeno un rivelatore che deve essere conforme alla UNI EN 54.

Particolare attenzione deve essere posta nell'installazione dei rivelatori di fumo, dove la velocità dell'aria è normalmente maggiore di 1 m/s o in determinate occasioni maggiore di 5 m/s. Il numero di rivelatori deve essere determinato in rapporto all'area sorvegliata a pavimento da ciascun rivelatore, in funzione dell'altezza h del soffitto (o della copertura) della superficie in pianta e dell'inclinazione α del soffitto (o della copertura) del locale sorvegliato (vedi norma UNI 9795). L'utente deve verificare la funzionalità dei rivelatori provvedendo alla loro taratura e regolazione.

ANOMALIE RISCONTRABILI

05.01.08.A01 Calo di tensione

Abbassamento del livello delle tensioni del collegamento emittente ricevente.

05.01.08.A02 Difetti di regolazione

Difetti del sistema di regolazione dovuti ad errori di allineamento del fascio infrarosso.

05.01.08.A03 Difetti di tenuta

Difetti di funzionamento e di tenuta del sistema di pressurizzazione dei rivelatori puntiformi.

05.01.08.A04 Anomalie di funzionamento

Difetti di funzionamento dei dispositivi antincendio.

05.01.08.A05 Mancanza certificazione antincendio

Mancanza o perdita delle caratteristiche antincendio.

ELEMENTO MANUTENIBILE: 05.01.09 - SACCHI ISOLANTI AUTOESPANDENTI

Per raggiungere la classe di resistenza al fuoco di pareti e solai (soprattutto in caso di ristrutturazioni) possono essere utilizzati i sacchi isolanti autoespandenti. I sacchi isolanti sono realizzati con una fodera esterna in tessuto di fibra di vetro rinforzata all'interno della quale sono posizionati agenti espansivi solidi, materiali vetrificanti e ritardanti di fiamma. In caso di incendio il calore che si sviluppa fa espandere i sacchi che realizzano un'efficace azione di sbarramento bloccando ogni possibile via alle fiamme ed ai fumi.

MODALITÀ DI USO CORRETTO:

I sacchi isolanti vengono posizionati all'interno della parete REI accostandoli gli uni sugli altri in modo da creare barriere autoportanti con il massimo fattore di riempimento.

Eventuali fori devono essere sigillati con prodotti schiumogeni idonei in modo da garantire la classe di resistenza al fuoco richiesta.

ANOMALIE RISCONTRABILI

05.01.09.A01 Perdita di materiale

Perdita del materiale contenuto all'interno dei sacchi isolanti.

05.01.09.A02 Rotture

Rotture della parte esterna dei sacchi con conseguente fuoriuscita di materiale.

05.01.09.A03 Difetti di stabilità

Perdita delle caratteristiche di stabilità dell'elemento con conseguenti possibili pericoli per gli utenti.

ELEMENTO MANUTENIBILE: 05.01.10 - TUBAZIONI IN ACCIAIO ZINCATO

Le tubazioni generalmente utilizzate per l'impianto antincendio sono in acciaio zincato e provvedono all'adduzione e alla successiva erogazione dell'acqua destinata ad alimentare l'impianto.

MODALITÀ DI USO CORRETTO:

Non sono ammesse tubazioni in piombo per le sue caratteristiche di tossicità; ed evitare saldature sui tubi in acciaio zincato. Bisogna evitare di utilizzare contemporaneamente tubazioni di ferro zincato e di rame per evitare fenomeni elettrolitici indesiderati. Le tubazioni di adduzione dalla rete principale al fabbricato (in ghisa o in acciaio) devono essere opportunamente protette per consentire l'interramento. (es. protezione con rivestimento di catrame)

ANOMALIE RISCONTRABILI

05.01.10.A01 Corrosione delle tubazioni di adduzione

Evidenti segni di decadimento delle tubazioni con cambio di colore e presenza di ruggine in prossimità delle corrosioni.

05.01.10.A02 Difetti ai raccordi o alle connessioni

Perdite del fluido in prossimità di raccordi dovute a errori di posa in opera o a sconnessioni delle giunzioni.

05.01.10.A03 Difetti di funzionamento delle valvole

Difetti di funzionamento delle valvole dovuti ad errori di posa in opera o al cattivo dimensionamento delle stesse.

05.01.10.A04 Incrostazioni delle tubazioni o dei filtri della rete di adduzione

Accumuli di materiale di deposito all'interno delle tubazioni ed in prossimità dei filtri che causano perdite o rotture delle tubazioni.

05.01.10.A05 Difetti di stabilità

Perdita delle caratteristiche di stabilità dell'elemento con conseguenti possibili pericoli per gli utenti.

DESCRIZIONE GENERALE DELLE LAVORAZIONI

Impianto elettrico:

Le principali lavorazioni da effettuare saranno:

- Realizzazione della linea elettrica di alimentazione dal “Quadro Elettrico Generale Piano Seminterrato” esistente già ubicato nel locale centrale, fino al quadro di nuova installazione denominato “Quadro Elettrico Piano Seminterrato Ala SX”;
- Installazione del “Quadro Elettrico Piano Seminterrato Ala SX” nel locale quadri al piano seminterrato;
- Attestazione della linea elettrica esistente di alimentazione del “Quadro BioBanca” al nuovo “Quadro Elettrico Piano Seminterrato Ala SX”;
- Predisposizione nel “Quadro Elettrico Piano Seminterrato Ala SX” dei soli interruttori per l'alimentazione Ordinaria e Privilegiata del “Quadro Cell Factory” senza considerare le linee elettriche di alimentazione;
- Installazione del “Quadro di Distribuzione Piano Primo Ala SX” al medesimo piano;
- Installazione del “Quadro di Distribuzione Piano Rialzato Ala SX” al medesimo piano;
- Predisposizione nel “Quadro di Distribuzione Piano Rialzato Ala SX” dei soli interruttori per l'alimentazione dei locali tecnici UTA Cell Factory senza considerare le linee elettriche di alimentazione;
- Installazione del “Quadro di Distribuzione Piano Rialzato Corpo Centrale” al medesimo piano;
- Installazione dei “Quadri Laboratori 1-2-3-4-5” e “Quadro Cucina” all'interno dei medesimi locali;
- Realizzazione della linea elettrica di alimentazione dal “Quadro Elettrico Generale BT” esistente fino al quadro di nuova installazione denominato “Quadro Elettrico Generale Impianto di Climatizzazione”;
- Installazione del “Quadro Elettrico Generale Impianto di Climatizzazione” nel locale quadri al piano seminterrato;

- Attestazione della linea elettrica esistente di alimentazione del “Quadro Impianto di Climatizzazione” al nuovo “Quadro Elettrico Generale Impianto di Climatizzazione”;
- Predisposizione nel “Quadro Elettrico Generale Impianto di Climatizzazione” dei soli interruttori per l’alimentazione del “Quadro UTA Cell Factory” e delle pompe a servizio di codesta UTA, senza considerare le linee elettriche di alimentazione;
- Installazione del “Quadro Elettrico UPS” nel medesimo locale al piano seminterrato;
- Installazione del gruppo di continuità all’interno del “Locale UPS” ubicato al piano seminterrato;
- Realizzazione dei circuiti di alimentazione delle apparecchiature di condizionamento;
- Realizzazione dei circuiti di alimentazione dei corpi illuminati, delle plafoniere di emergenza, delle prese di servizio previste per il locali e delle utenze necessarie per i vari reparti;
- Realizzazione dei circuiti di messa a terra;
- Installazione dei corpi illuminanti, delle prese (Bipasso, UNEL e CEE), dei quadretti prese, delle cassette di derivazione, dei frutti e di tutti gli organi necessari al corretto funzionamento degli impianti e delle utenze all’interno dei locali;
- Installazione delle plafoniere di emergenza;

Impianto rete dati:

Installazione nel locale quadri, al piano seminterrato, di tre Armadi Rack, uno per ogni reparto, completi di tutti gli apparati necessari;

Realizzazione delle linee per la rete dati dei vari reparti con cavo cat.6;

Installazione delle prese necessarie alla rete dati;

Impianto citofonico:

Installazione di un impianto di comunicazione citofonica;

Realizzazione delle linee rete citofonica;

Installazione delle apparecchiature, interne ed esterne necessarie;

L'impianto elettrico, nel caso di edifici per civili abitazioni, ha la funzione di addurre, distribuire ed erogare energia elettrica. Per potenze non superiori a 50 kW l'ente erogatore fornisce l'energia in bassa tensione mediante un gruppo di misura; da quest'ultimo parte una linea primaria che alimenta i vari quadri delle singole utenze. Dal quadro di zona parte la linea secondaria che deve essere sezionata (nel caso di edifici per civili abitazioni) in modo da avere una linea per le utenze di illuminazione e l'altra per le utenze a maggiore assorbimento ed evitare così che salti tutto l'impianto in caso di corti circuiti. La distribuzione principale dell'energia avviene con cavi posizionati in apposite canalette; la distribuzione secondaria avviene con conduttori inseriti in apposite guaine di protezione (di diverso colore: il giallo-verde per la messa a terra, il blu per il neutro, il marrone-grigio per la fase). L'impianto deve essere progettato secondo le norme CEI vigenti per assicurare una adeguata protezione.

ELEMENTO MANUTENIBILE: 06.01.01 - INTERRUTTORI

Unità Tecnologica: 06.01

Impianto elettrico

Gli interruttori generalmente utilizzati sono del tipo ad interruzione in esafluoruro di zolfo con pressione relativa del SF₆ di primo riempimento a 20 °C uguale a 0,5 bar. Gli interruttori possono essere dotati dei seguenti accessori:

- comando a motore carica molle;
- sganciatore di apertura;
- sganciatore di chiusura;
- contamanovre meccanico;
- contatti ausiliari per la segnalazione di aperto-chiuso dell'interruttore.

MODALITÀ DI USO CORRETTO:

Tutte le eventuali operazioni, dopo aver tolto la tensione, devono essere effettuate con personale qualificato e dotato di idonei dispositivi di protezione individuali quali guanti e scarpe isolanti. Gli interruttori devono essere posizionati in modo da essere facilmente individuabili e quindi di facile utilizzo; la distanza dal pavimento di calpestio deve essere di 17,5 cm se la presa è a parete, di 7 cm se è in canalina, 4 cm se da torretta, 100-120 cm nei locali di lavoro. I comandi luce sono posizionati in

genere a livello maniglie porte. Il comando meccanico dell'interruttore dovrà essere garantito per almeno 10.000 manovre.

ANOMALIE RISCONTRABILI

06.01.01.A01 Anomalie dei contatti ausiliari

Difetti di funzionamento dei contatti ausiliari.

06.01.01.A02 Anomalie delle molle

Difetti di funzionamento delle molle.

06.01.01.A03 Anomalie degli sganciatori

Difetti di funzionamento degli sganciatori di apertura e chiusura.

06.01.01.A04 Corto circuiti

Corto circuiti dovuti a difetti nell'impianto di messa a terra, a sbalzi di tensione (sovraccarichi) o ad altro.

06.01.01.A05 Difetti agli interruttori

Difetti agli interruttori magnetotermici e differenziali dovuti all'eccessiva polvere presente all'interno delle connessioni o alla presenza di umidità ambientale o di condensa.

06.01.01.A06 Difetti di taratura

Difetti di taratura dei contattori, di collegamento o di taratura della protezione.

06.01.01.A07 Disconnessione dell'alimentazione

Disconnessione dell'alimentazione dovuta a difetti di messa a terra, di sovraccarico di tensione di alimentazione, di corto circuito imprevisto.

06.01.01.A08 Mancanza certificazione ecologica

Mancanza o perdita delle caratteristiche ecologiche dell'elemento.

06.01.01.A09 Surriscaldamento

Surriscaldamento che può provocare difetti di protezione e di isolamento. Può essere dovuto da ossidazione delle masse metalliche.

Unità Tecnologica: 06.01

Impianto elettrico

Le prese e le spine dell'impianto elettrico hanno il compito di distribuire alle varie apparecchiature alle quali sono collegati l'energia elettrica proveniente dalla linea principale di adduzione. Sono generalmente sistemate in appositi spazi ricavati nelle pareti o a pavimento (cassette).

MODALITÀ DI USO CORRETTO:

Tutte le eventuali operazioni, dopo aver tolto la tensione, devono essere effettuate con personale qualificato e dotato di idonei dispositivi di protezione individuali quali guanti e scarpe isolanti. Nel locale dove è installato il quadro deve essere presente un cartello sul quale sono riportate le funzioni degli interruttori, le azioni da compiere in caso di emergenza su persone colpite da folgorazione. Le prese e le spine devono essere posizionate in modo da essere facilmente individuabili e quindi di facile utilizzo; la distanza dal pavimento di calpestio deve essere di 17,5 cm se la presa è a parete, di 7 cm se è in canalina, 4 cm se da torretta, 100-120 cm nei locali di lavoro. I comandi luce sono posizionati in genere a livello maniglie porte.

ANOMALIE RICONTRABILI

06.01.02.A01 Anomalie di funzionamento

Difetti di funzionamento dei quadri elettrici dovuti ad interferenze elettromagnetiche.

06.01.02.A02 Corto circuiti

Corto circuiti dovuti a difetti nell'impianto di messa a terra, a sbalzi di tensione (sovraccarichi) o ad altro.

06.01.02.A03 Disconnessione dell'alimentazione

Disconnessione dell'alimentazione dovuta a difetti di messa a terra, di sovraccarico di tensione di alimentazione, di corto circuito imprevisto.

06.01.02.A04 Mancanza certificazione ecologica

Mancanza o perdita delle caratteristiche ecologiche dell'elemento.

06.01.02.A05 Surriscaldamento

Surriscaldamento che può provocare difetti di protezione e di isolamento. Può essere dovuto da ossidazione delle masse metalliche.

06.01.02.A06 Campi elettromagnetici

Livello eccessivo dell'inquinamento elettromagnetico per cui si verificano malfunzionamenti.

Unità Tecnologica: 06.01

Impianto elettrico

È un apparecchio meccanico di manovra che funziona in ON/OFF ed è comandato da un elettromagnete. Il contattore si chiude quando la bobina dell'elettromagnete è alimentata e, attraverso i poli, crea il circuito tra la rete di alimentazione e il ricevitore. Le parti mobili dei poli e dei contatti ausiliari sono comandati dalla parte mobile dell'elettromagnete che si sposta nei seguenti casi:

- per rotazione, ruotando su un asse;
- per traslazione, scivolando parallelamente sulle parti fisse;
- con un movimento di traslazione-rotazione.

Quando la bobina è posta fuori tensione il circuito magnetico si smagnetizza e il contattore si apre a causa:

- delle molle di pressione dei poli e della molla di ritorno del circuito magnetico mobile;
- della gravità.

MODALITÀ DI USO CORRETTO:

Il contattore rende possibile:

- interrompere grandi correnti monofase o polifase operando su un ausiliario di comando attraversato da bassa corrente;
- garantire sia il servizio ad intermittenza che quello continuo;
- realizzare a distanza un comando manuale o automatico per mezzo di cavi di piccola sezione;
- aumentare i posti di comando collocandoli vicino all'operatore.

Altri vantaggi del contattore sono: la robustezza e l'affidabilità in quanto non contiene meccanismi delicati; è adattabile velocemente e facilmente alla tensione di alimentazione del circuito di comando; in caso di interruzione della corrente assicura, attraverso un comando con pulsanti ad impulso, la sicurezza del personale contro gli avviamenti intempestivi; se non sono state prese le opportune precauzioni, agevola la distribuzione dei posti di arresto di emergenza e di asservimento impedendo la messa in moto dell'apparecchio; protegge il ricevitore dalle cadute di tensione consistenti.

ANOMALIE RISCONTRABILI

06.01.03.A01 Anomalie della bobina

Difetti di funzionamento della bobina di avvolgimento.

06.01.03.A02 Anomalie del circuito magnetico

Difetti di funzionamento del circuito magnetico mobile.

06.01.03.A03 Anomalie dell'elettromagnete

Vibrazioni dell'elettromagnete del contattore dovute ad alimentazione non idonea.

06.01.03.A04 Anomalie della molla

Difetti di funzionamento della molla di ritorno.

06.01.03.A05 Anomalie delle viti serrafili

Difetti di tenuta delle viti serrafilo.

06.01.03.A06 Difetti dei passacavo

Difetti di tenuta del coperchio passacavi.

06.01.03.A07 Mancanza certificazione ecologica

Mancanza o perdita delle caratteristiche ecologiche dell'elemento.

06.01.03.A08 Rumorosità

Eccessivo livello del rumore dovuto ad accumuli di polvere sulle superfici.

ELEMENTO MANUTENIBILE: 06.01.04 - GRUPPI DI CONTINUITÀ

Unità Tecnologica: 06.01
Impianto elettrico

I gruppi di continuità dell'impianto elettrico consentono di alimentare circuiti utilizzatori in assenza di alimentazione da rete per le utenze che devono sempre essere garantite; l'energia viene prelevata da quella raccolta in una batteria che il sistema ricarica durante la presa di energia dalla rete pubblica. Si dividono in impianti soccorritori in corrente continua e soccorritori in corrente alternata con inverter. Gli utilizzatori più comuni sono: dispositivi di sicurezza e allarme, impianti di illuminazione di emergenza, impianti di elaborazione dati. I gruppi di continuità sono formati da:

- trasformatore di ingresso (isola l'apparecchiatura dalla rete di alimentazione);
- raddrizzatore (durante il funzionamento in rete trasforma la tensione alternata che esce dal trasformatore di ingresso in tensione continua, alimentando, quindi, il caricabatteria e l'inverter);

- caricabatteria (in presenza di tensione in uscita dal raddrizzatore ricarica la batteria di accumulatori dopo un ciclo di scarica parziale e/o totale);
- batteria di accumulatori (forniscono, per il periodo consentito dalla sua autonomia, tensione continua all'inverter nell'ipotesi si verifichi un black-out);
- invertitore (trasforma la tensione continua del raddrizzatore o delle batterie in tensione alternata sinusoidale di ampiezza e frequenza costanti);
- commutatori (consentono di intervenire in caso siano necessarie manutenzioni senza perdere la continuità di alimentazione).

MODALITÀ DI USO CORRETTO:

Tutte le eventuali operazioni, dopo aver tolto tensione alla macchina, devono essere effettuate con personale qualificato e dotato di idonei dispositivi di protezione individuali quali guanti e scarpe isolanti. Nel locale dove è installato il motore deve essere presente un cartello sul quale sono riportate le azioni da compiere in caso di emergenza su persone colpite da folgorazione.

ANOMALIE RISCONTRABILI

06.01.04.A01 Corto circuiti

Corti circuiti dovuti a difetti nell'impianto di messa a terra, a sbalzi di tensione (sovraccarichi) o ad altro.

06.01.04.A02 Difetti agli interruttori

Difetti agli interruttori magnetotermici e differenziali dovuti all'eccessiva polvere presente all'interno delle connessioni o alla presenza di umidità ambientale o di condensa.

06.01.04.A03 Difetti di taratura

Difetti di taratura dei contattori, di collegamento o di taratura della protezione.

06.01.04.A04 Mancanza certificazione ecologica

Mancanza o perdita delle caratteristiche ecologiche dell'elemento.

06.01.04.A05 Surriscaldamento

Surriscaldamento che può provocare difetti di protezione e di isolamento. Può essere dovuto da ossidazione delle masse metalliche.

Unità Tecnologica: 05.01

Impianto elettrico

Le strutture più elementari sono centralini da incasso, in materiale termoplastico autoestinguente, con indice di protezione IP40, fori asolati e guida per l'assemblaggio degli interruttori e delle morsette. Questi centralini si installano all'interno delle abitazioni e possono essere anche a parete. Esistono, inoltre, centralini stagni in materiale termoplastico con grado di protezione IP55 adatti per officine e industrie.

MODALITÀ DI USO CORRETTO:

Tutte le eventuali operazioni, dopo aver tolto la tensione, devono essere effettuate da personale qualificato e dotato di idonei dispositivi di protezione individuali quali guanti e scarpe isolanti. Nel locale dove è installato il quadro deve essere presente un cartello sul quale sono riportate le funzioni degli interruttori, le azioni da compiere in caso di emergenza su persone colpite da folgorazione. Inoltre devono essere presenti oltre alla documentazione dell'impianto anche i dispositivi di protezione individuale e i dispositivi di estinzione incendi.

ANOMALIE RISCONTRABILI

06.01.05.A01 Anomalie dei contattori

Difetti di funzionamento dei contattori.

06.01.05.A02 Anomalie di funzionamento

Difetti di funzionamento dei quadri elettrici dovuti ad interferenze elettromagnetiche.

06.01.05.A03 Anomalie dei fusibili

Difetti di funzionamento dei fusibili.

06.01.05.A04 Anomalie dell'impianto di rifasamento

Difetti di funzionamento della centralina che gestisce l'impianto di rifasamento.

06.01.05.A05 Anomalie dei magnetotermici

Difetti di funzionamento degli interruttori magnetotermici.

06.01.05.A06 Anomalie dei relè

Difetti di funzionamento dei relè termici.

06.01.05.A07 Anomalie della resistenza

Difetti di funzionamento della resistenza anticondensa.

06.01.05.A08 Anomalie delle spie di segnalazione

Difetti di funzionamento delle spie e delle lampade di segnalazione.

06.01.05.A09 Anomalie dei termostati

Difetti di funzionamento dei termostati.

06.01.05.A10 Campi elettromagnetici

Livello eccessivo dell'inquinamento elettromagnetico per cui si verificano malfunzionamenti.

06.01.05.A11 Depositi di materiale

Accumulo di polvere sui contatti che provoca malfunzionamenti.

06.01.05.A12 Difetti agli interruttori

Difetti agli interruttori magnetotermici e differenziali dovuti all'eccessiva polvere presente all'interno delle connessioni o alla presenza di umidità ambientale o di condensa.

ELEMENTO MANUTENIBILE: 06.01.06 - RELÈ TERMICI

Unità Tecnologica: 05.01

Impianto elettrico

Sono i dispositivi più adoperati per la protezione dei motori contro i sovraccarichi deboli e prolungati. Possono essere utilizzati a corrente alternata e continua e possono essere: tripolari, compensati (non sensibili alle modificazioni della temperatura ambiente), sensibili ad una mancanza di fase, evitando la marcia del motore in monofase, a riarmo manuale o automatico e graduati in "Ampere motore": impostazione sul relè della corrente segnata sulla piastra segnaletica del motore.

Un relè termico tripolare è formato da tre lamine bimetalliche fatte da due metalli uniti da una laminazione e con coefficienti di dilatazione molto diversi. Ogni lamina è dotata di un avvolgimento riscaldante ed ogni avvolgimento è collegato in serie ad una fase del motore. La deformazione delle lamine è causata dal riscaldamento delle lamine a causa della corrente assorbita dal motore; a seconda dell'intensità della corrente la deformazione è più o meno accentuata.

MODALITÀ DI USO CORRETTO:

Le lamine, nel deformarsi, attivano la rotazione della camma o del dispositivo di sganciamento. Nel caso in cui la corrente assorbita dall'utenza sia maggiore del valore di regolazione del relè la deformazione è tale da consentire al pezzo su cui sono ancorate le parti mobili dei contatti di liberarsi

da una protezione di mantenimento. Ciò provoca la repentina apertura del contatto del relè inserito nel circuito della bobina del contattore e la chiusura del contatto di segnalazione. Soltanto quando le lamine bimetalliche si saranno adeguatamente raffreddate sarà possibile effettuare il riarmo.

ANOMALIE RISCONTRABILI

06.01.06.A01 Anomalie dei dispositivi di comando

Difetti di funzionamento dei dispositivi di regolazione e comando.

06.01.06.A02 Anomalie della lamina

Difetti di funzionamento della lamina di compensazione.

06.01.06.A03 Difetti di regolazione

Difetti di funzionamento delle viti di regolazione dei relè.

06.01.06.A04 Difetti di serraggio

Difetti di serraggio dei fili dovuti ad anomalie delle viti serrafile.

06.01.06.A05 Difetti dell'oscillatore

Difetti di funzionamento dell'oscillatore.

06.01.06.A06 Mancanza certificazione ecologica

Mancanza o perdita delle caratteristiche ecologiche dell'elemento.

ELEMENTO MANUTENIBILE: 06.01.07 - SEZIONATORE

Unità Tecnologica: 06.01

Impianto elettrico

Il sezionatore è un apparecchio meccanico di connessione che risponde, in posizione di apertura, alle prescrizioni specificate per la funzione di sezionamento. È formato da un blocco tripolare o tetrapolare, da uno o due contatti ausiliari di preinterruzione e da un dispositivo di comando che determina l'apertura e la chiusura dei poli.

MODALITÀ DI USO CORRETTO:

La velocità di intervento dell'operatore (manovra dipendente manuale) determina la rapidità di apertura e chiusura dei poli. Il sezionatore è un congegno a "rottura lenta" che non deve essere maneggiato sotto carico: deve essere prima interrotta la corrente nel circuito d'impiego attraverso l'apparecchio di commutazione. Il contatto ausiliario di preinterruzione si collega in serie con la

bobina del contattore; quindi, in caso di manovra in carico, interrompe l'alimentazione della bobina prima dell'apertura dei poli. Nonostante questo il contatto ausiliario di preinterruzione non può e non deve essere considerato un dispositivo di comando del contattore che deve essere dotato del comando Marcia/Arresto. La posizione del dispositivo di comando, l'indicatore meccanico separato (interruzione completamente apparente) o contatti visibili (interruzione visibile) devono segnalare in modo chiaro e sicuro lo stato dei contatti. Non deve mai essere possibile la chiusura a lucchetto del sezionatore in posizione di chiuso o se i suoi contatti sono saldati in conseguenza di un incidente. I fusibili possono sostituire nei sezionatori i tubi o le barrette di sezionamento.

ANOMALIE RISCONTRABILI

06.01.07.A01 Anomalie dei contatti ausiliari

Difetti di funzionamento dei contatti ausiliari.

06.01.07.A02 Anomalie delle molle

Difetti di funzionamento delle molle.

06.01.07.A03 Anomalie degli sganciatori

Difetti di funzionamento degli sganciatori di apertura e chiusura.

06.01.07.A04 Corto circuiti

Corto circuiti dovuti a difetti nell'impianto di messa a terra, a sbalzi di tensione (sovraccarichi) o ad altro.

06.01.07.A05 Difetti delle connessioni

Difetti di serraggio delle connessioni in entrata ed in uscita dai sezionatori.

06.01.07.A06 Difetti ai dispositivi di manovra

Difetti agli interruttori dovuti all'eccessiva polvere presente all'interno delle connessioni o alla presenza di umidità ambientale o di condensa.

06.01.07.A07 Difetti di stabilità

Perdita delle caratteristiche di stabilità dell'elemento con conseguenti possibili pericoli per gli utenti.

06.01.07.A08 Difetti di taratura

Difetti di taratura dei contattori, di collegamento o di taratura della protezione.

06.01.07.A09 Surriscaldamento

Surriscaldamento che può provocare difetti di protezione e di isolamento. Può essere dovuto da ossidazione delle masse metalliche.

UNITÀ TECNOLOGICA: 06.02 - IMPIANTO ELETTRICO INDUSTRIALE

L'impianto elettrico ha la funzione di addurre, distribuire ed erogare energia elettrica. Per potenze non superiori a 50 kW l'ente erogatore fornisce l'energia in bassa tensione mediante un gruppo di misura; da quest'ultimo parte una linea primaria che alimenta i vari quadri delle singole utenze. Dal quadro di zona parte la linea secondaria che deve essere sezionata (nel caso di edifici per civili abitazioni) in modo da avere una linea per le utenze di illuminazione e l'altra per le utenze a maggiore assorbimento ed evitare così che salti tutto l'impianto in caso di corti circuiti. La distribuzione principale dell'energia avviene con cavi posizionati in apposite canalette; la distribuzione secondaria avviene con conduttori inseriti in apposite guaine di protezione (di diverso colore: il giallo-verde per la messa a terra, il blu per il neutro, il marrone-grigio per la fase). L'impianto deve essere progettato secondo le norme CEI vigenti per assicurare una adeguata protezione.

ELEMENTO MANUTENIBILE: 06.02.01 - CANALI IN LAMIERA

Unità Tecnologica: 06.02

Impianto elettrico industriale

I canali in lamiera sono tra gli elementi più semplici per il passaggio dei cavi elettrici e sono generalmente realizzati in acciaio zincato; devono essere conformi alle prescrizioni di sicurezza delle norme CEI ed essere dotati di marchio di qualità o certificati secondo le disposizioni di legge.

MODALITÀ DI USO CORRETTO:

L'utente deve verificare il corretto posizionamento dei canali e che non vi siano ostruzioni o impedimenti per il corretto passaggio dei cavi. Periodicamente registrare i sistemi di ancoraggio (bulloni, viti, pendini, ecc.).

ANOMALIE RISCONTRABILI

06.02.01.A01 Corrosione

Decadimento dei materiali metallici a causa della combinazione con sostanze presenti nell'ambiente (ossigeno, acqua, anidride carbonica, ecc.).

06.02.01.A02 Deformazione

Variazione geometriche e morfologiche dei profili e degli elementi per fenomeni di ritiro quali imbarcamento, svergolamento, ondulazione.

06.02.01.A03 Deposito superficiale

Accumulo di pulviscolo atmosferico o di altri materiali estranei, quali microrganismi, residui organici, ecc., di spessore variabile.

06.02.01.A04 Fessurazione

Formazione di soluzioni di continuità nel materiale con distacco macroscopico delle parti.

06.02.01.A05 Fratturazione

Formazione di soluzioni di continuità nel materiale con o senza spostamento delle parti.

06.02.01.A06 Incrostazione

Deposito a strati molto aderente al substrato composto generalmente da sostanze inorganiche o di natura biologica.

06.02.01.A07 Mancanza certificazione ecologica

Mancanza o perdita delle caratteristiche ecologiche dell'elemento.

06.02.01.A08 Non planarità

Uno o più elementi possono presentarsi non perfettamente complanari rispetto al sistema.

ELEMENTO MANUTENIBILE: 06.02.02 - CANALI IN PVC

Unità Tecnologica: 06.02

Impianto elettrico industriale

Le "canalette" sono tra gli elementi più semplici per il passaggio dei cavi elettrici; sono generalmente realizzate in PVC e devono essere conformi alle prescrizioni di sicurezza delle norme CEI (dovranno essere dotate di marchio di qualità o certificate secondo le disposizioni di legge).

MODALITÀ DI USO CORRETTO:

Le canalizzazioni in PVC possono essere facilmente distinguibili a seconda del colore dei tubi protettivi che possono essere in:

- serie pesante (colore nero): impiegati in pavimenti e in tutte quelle applicazioni nelle quali è richiesta una particolare resistenza meccanica;
- serie leggera (colore cenere): impiegati in tutte le applicazioni nelle quali non è richiesta una particolare resistenza meccanica.

ANOMALIE RISCONTRABILI

06.02.02.A01 Deformazione

Variazione geometriche e morfologiche dei profili e degli elementi per fenomeni di ritiro quali imbarcamento, svergolamento, ondulazione.

06.02.02.A02 Fessurazione

Formazione di soluzioni di continuità nel materiale con distacco macroscopico delle parti.

06.02.02.A03 Non planarità

Uno o più elementi possono presentarsi non perfettamente complanari rispetto al sistema.

06.02.02.A04 Fratturazione

Formazione di soluzioni di continuità nel materiale con o senza spostamento delle parti.

06.02.02.A05 Mancanza certificazione ecologica

Mancanza o perdita delle caratteristiche ecologiche dell'elemento.

ELEMENTO MANUTENIBILE: 06.02.03 - INTERRUTTORI DIFFERENZIALI

Unità Tecnologica: 05.02

Impianto elettrico industriale

L'interruttore differenziale è un dispositivo sensibile alle correnti di guasto verso l'impianto di messa a terra (cosiddette correnti differenziali). Il dispositivo differenziale consente di attuare:

- la protezione contro i contatti indiretti;
- la protezione addizionale contro i contatti diretti con parti in tensione o per uso improprio degli apparecchi;
- la protezione contro gli incendi causati dagli effetti termici dovuti alle correnti di guasto verso terra.

Le norme definiscono due tipi di interruttori differenziali:

- tipo AC per correnti differenziali alternate (comunemente utilizzato);
- tipo A per correnti differenziali alternate e pulsanti unidirezionali (utilizzato per impianti che comprendono apparecchiature elettroniche).

Costruttivamente un interruttore differenziale è costituito da:

- un trasformatore toroidale che rivela la tensione differenziale;
- un avvolgimento di rivelazione che comanda il dispositivo di sgancio dei contatti.

Gli interruttori automatici sono identificati con la corrente nominale i cui valori discreti preferenziali sono: 6-10-13-16-20-25-32-40-63-80-100-125 A. I valori normali del potere di interruzione I_{cnd} sono: 500-1000-1500-3000-4500-6000 A. I valori normali del potere di cortocircuito I_{cn} sono: 1500-3000-4500-6000-10000 A.

MODALITÀ DI USO CORRETTO:

L'interruttore differenziale può essere realizzato individualmente o in combinazione con sganciatori di massima corrente.

Tutte le eventuali operazioni, dopo aver tolto la tensione, devono essere effettuate con personale qualificato e dotato di idonei dispositivi di protezione individuali quali guanti e scarpe isolanti. Gli interruttori devono essere posizionati in modo da essere facilmente individuabili e quindi di facile utilizzo; la distanza dal pavimento di calpestio deve essere di 17,5 cm se la presa è a parete, di 7 cm se è in canalina, 4 cm se da torretta, 100-120 cm nei locali di lavoro. I comandi luce sono posizionati in genere a livello maniglie porte. Il comando meccanico dell'interruttore dovrà essere garantito per almeno 10000 manovre.

ANOMALIE RISCONTRABILI

06.02.03.A01 Anomalie dei contatti ausiliari

Difetti di funzionamento dei contatti ausiliari.

06.02.03.A02 Anomalie delle molle

Difetti di funzionamento delle molle.

06.02.03.A03 Anomalie degli sganciatori

Difetti di funzionamento degli sganciatori di apertura e chiusura.

06.02.03.A04 Corto circuiti

Corto circuiti dovuti a difetti nell'impianto di messa a terra a sbalzi di tensione (sovraccarichi) o ad altro.

06.02.03.A05 Difetti agli interruttori

Difetti agli interruttori magnetotermici e differenziali dovuti all'eccessiva polvere presente all'interno delle connessioni o alla presenza di umidità ambientale o di condensa.

06.02.03.A06 Difetti di taratura

Difetti di taratura dei contattori, di collegamento o di taratura della protezione.

06.02.03.A07 Disconnessione dell'alimentazione

Disconnessione dell'alimentazione dovuta a difetti di messa a terra, di sovraccarico di tensione di alimentazione, di corto circuito imprevisto.

06.02.03.A08 Mancanza certificazione ecologica

Mancanza o perdita delle caratteristiche ecologiche dell'elemento.

06.02.03.A09 Surriscaldamento

Surriscaldamento che può provocare difetti di protezione e di isolamento. Può essere dovuto da ossidazione delle masse metalliche.

ELEMENTO MANUTENIBILE: 06.02.04 - INTERRUTTORI MAGNETOTERMICI

Unità Tecnologica: 06.02

Impianto elettrico industriale

Gli interruttori magnetotermici sono dei dispositivi che consentono l'interruzione dell'energia elettrica in caso di corto circuito o di corrente superiore a quella nominale di taratura dell'interruttore.

Tali interruttori possono essere dotati dei seguenti accessori:

- comando a motore carica molle;
- sganciatore di apertura;
- sganciatore di chiusura;
- contamanovre meccanico;
- contatti ausiliari per la segnalazione di aperto-chiuso dell'interruttore.

Gli interruttori automatici sono identificati con la corrente nominale i cui valori discreti preferenziali sono: 6-10-13-16-20-25-32-40-63-80-100-125 A. I valori normali del potere di cortocircuito I_{cn} sono: 1500-3000-4500-6000-10000-15000-20000-25000 A.

MODALITÀ DI USO CORRETTO:

Tutte le eventuali operazioni, dopo aver tolto la tensione, devono essere effettuate con personale qualificato e dotato di idonei dispositivi di protezione individuali quali guanti e scarpe isolanti. Gli interruttori devono essere posizionati in modo da essere facilmente individuabili e quindi di facile utilizzo; la distanza dal pavimento di calpestio deve essere di 17,5 cm se la presa è a parete, di 7 cm se è in canalina, 4 cm se da torretta, 100-120 cm nei locali di lavoro. I comandi luce sono posizionati in genere a livello maniglie porte. Il comando meccanico dell'interruttore dovrà essere garantito per almeno 10000 manovre.

ANOMALIE RICONTRABILI

06.02.04.A01 Anomalie dei contatti ausiliari

Difetti di funzionamento dei contatti ausiliari.

06.02.04.A02 Anomalie delle molle

Difetti di funzionamento delle molle.

06.02.04.A03 Anomalie degli sganciatori

Difetti di funzionamento degli sganciatori di apertura e chiusura.

06.02.04.A04 Corto circuiti

Corto circuiti dovuti a difetti nell'impianto di messa a terra a sbalzi di tensione (sovraccarichi) o ad altro.

06.02.04.A05 Difetti agli interruttori

Difetti agli interruttori magnetotermici e differenziali dovuti all'eccessiva polvere presente all'interno delle connessioni o alla presenza di umidità ambientale o di condensa.

06.02.04.A06 Difetti di taratura

Difetti di taratura dei contattori, di collegamento o di taratura della protezione.

06.02.04.A07 Disconnessione dell'alimentazione

Disconnessione dell'alimentazione dovuta a difetti di messa a terra, di sovraccarico di tensione di alimentazione, di corto circuito imprevisto.

06.02.04.A08 Mancanza certificazione ecologica

Mancanza o perdita delle caratteristiche ecologiche dell'elemento.

06.02.04.A09 Surriscaldamento

Surriscaldamento che può provocare difetti di protezione e di isolamento. Può essere dovuto da ossidazione delle masse metalliche.

ELEMENTO MANUTENIBILE: 06.02.05 - PASSERELLE PORTACAVI

Unità Tecnologica: 06.02
Impianto elettrico industriale

Le passerelle portacavi sono utilizzate per il passaggio dei cavi elettrici; possono essere del tipo singolo o a ripiani. Sono generalmente utilizzate quando non c'è necessità di incassare le canalizzazioni e pertanto vengono utilizzate in cavedi, cunicoli, ecc..

MODALITÀ DI USO CORRETTO:

L'utente deve verificare il corretto posizionamento dei canali e che non vi siano ostruzioni o impedimenti per il corretto passaggio dei cavi. Periodicamente registrare i pendini e gli ancoraggi a parete.

ANOMALIE RICONTRABILI

06.02.05.A01 Corrosione

Decadimento dei materiali metallici a causa della combinazione con sostanze presenti nell'ambiente (ossigeno, acqua, anidride carbonica, ecc.).

06.02.05.A02 Deformazione

Variazione geometriche e morfologiche dei profili e degli elementi di tamponamento per fenomeni di ritiro quali imbarcamento, svergolamento, ondulazione.

06.02.05.A03 Deposito superficiale

Accumulo di pulviscolo atmosferico o di altri materiali estranei, quali microrganismi, residui organici, ecc., di spessore variabile.

06.02.05.A04 Difetti dei pendini

Difetti di posa in opera dei pendini di ancoraggio.

06.02.05.A05 Difetti di stabilità

Perdita delle caratteristiche di stabilità dell'elemento con conseguenti possibili pericoli per gli utenti.

06.02.05.A06 Fessurazione

Formazione di soluzioni di continuità nel materiale con distacco macroscopico delle parti.

06.02.05.A07 Fratturazione

Formazione di soluzioni di continuità nel materiale con o senza spostamento delle parti.

06.02.05.A08 Incrostazione

Deposito a strati molto aderente al substrato composto generalmente da sostanze inorganiche o di natura biologica.

06.02.05.A09 Non planarità

Uno o più elementi possono presentarsi non perfettamente complanari rispetto al sistema.

Unità Tecnologica: 06.02

Impianto elettrico industriale

Il regolatore a controllo di fase è un dispositivo semplice ed economico capace di regolare il valore di tensione senza dissipare potenza. Viene generalmente utilizzato per il controllo dei seguenti parametri: potenza assorbita da resistenze, luminosità dei vari tipi di lampade e velocità dei motori accoppiati agli utilizzatori.

MODALITÀ DI USO CORRETTO:

Nell'installazione dei regolatori di tensione si deve evitare la vicinanza di fonti di calore; inoltre installando più regolatori industriali in un medesimo involucro è necessario smaltire la potenza dissipata dal triac e dal filtro.

Nelle condutture a valle del regolatore e relativo filtro si hanno tensioni più disturbate ed è pertanto necessario distanziare le condutture a valle dei regolatori e quelle di eventuali sistemi audio installati.

ANOMALIE RISCONTRABILI

06.02.06.A01 Anomalie della bobina

Difetti di funzionamento della bobina di avvolgimento.

06.02.06.A02 Anomalie del circuito magnetico

Difetti di funzionamento del circuito magnetico mobile.

06.02.06.A03 Anomalie dell'elettromagnete

Vibrazioni dell'elettromagnete del contattore dovute ad alimentazione non idonea.

06.02.06.A04 Anomalie della molla

Difetti di funzionamento della molla di ritorno.

06.02.06.A05 Anomalie delle viti serrafili

Difetti di tenuta delle viti serrafilo.

06.02.06.A06 Difetti dei passacavo

Difetti di tenuta del coperchio passacavi.

06.02.06.A07 Rumorosità

Eccessivo livello del rumore dovuto ad accumuli di polvere sulle superfici.

06.02.06.A08 Mancanza certificazione ecologica

Mancanza o perdita delle caratteristiche ecologiche dell'elemento.

ELEMENTO MANUTENIBILE: 06.02.07 - RIVELATORE DI PRESENZA

Unità Tecnologica: 06.02
Impianto elettrico industriale

I rivelatori di presenza (a raggi infrarossi passivi) attivano automaticamente un apparecchio utilizzatore (lampada, motore, ecc.) quando una persona entra nello spazio controllato.

Tali dispositivi sono generalmente utilizzati per limitare i consumi energetici in sale esposizioni, archivi, vani ascensori, archivi, cavedi, ecc.. Possono essere di due tipi: sporgente e da incasso con azionamento a triac o a relè.

Il tipo a triac facilita l'installazione e va posto in serie al carico come l'interruttore che sostituisce ma è in grado di comandare solo lampade ad incandescenza ed alogene in bassa tensione (220 V).

Il tipo a relè prevede l'utilizzo di tre conduttori ed è in grado di azionare ogni tipo di carico.

MODALITÀ DI USO CORRETTO:

Verificare che il rivelatore utilizzato sia in grado di coprire l'area da controllare e che pertanto non ci siano zone d'ombra; in questo caso e nel caso di superfici maggiori installare due o più rivelatori in serie.

ANOMALIE RISCONTRABILI

06.02.07.A01 Calo di tensione

Abbassamento del livello delle tensioni di alimentazione del dispositivo e conseguente interruzione del collegamento emittente ricevente.

06.02.07.A02 Difetti di regolazione

Difetti del sistema di regolazione dovuti ad errori di allineamento del fascio infrarosso.

06.02.07.A03 Incrostazioni

Accumulo di depositi vari (polvere, ecc.) sui dispositivi.

06.02.07.A04 Mancanza certificazione ecologica

Mancanza o perdita delle caratteristiche ecologiche dell'elemento.

ELEMENTO MANUTENIBILE: 06.02.08 - SALVAMOTORE

Unità Tecnologica: 06.02

Impianto elettrico industriale

Il salvamotore è un dispositivo che viene installato per la protezione dei motori da eventuali danni causati da corto circuiti, sbalzi di tensione, ecc.

Generalmente è costituito da un interruttore magnetotermico tripolare con taratura regolabile del relè termico variabile da 0,6 fino a 32 A, relè elettromagnetico fisso, con intervento automatico per mancanza di una fase, tensione nominale 220-400 V c.a.

MODALITÀ DI USO CORRETTO:

Tutte le eventuali operazioni, dopo aver tolto la tensione, devono essere effettuate con personale qualificato e dotato di idonei dispositivi di protezione individuali quali guanti e scarpe isolanti. Gli interruttori devono essere posizionati in modo da essere facilmente individuabili e quindi di facile utilizzo; la distanza dal pavimento di calpestio deve essere di 17,5 cm se la presa è a parete, di 7 cm se è in canalina, 4 cm se da torretta, 100-120 cm nei locali di lavoro. I comandi luce sono posizionati in genere a livello maniglie porte. Il comando meccanico dell'interruttore dovrà essere garantito per almeno 10.000 manovre.

ANOMALIE RISCONTRABILI**06.02.08.A01 Anomalie dei contatti ausiliari**

Difetti di funzionamento dei contatti ausiliari.

06.02.08.A02 Anomalie delle molle

Difetti di funzionamento delle molle.

06.02.08.A03 Anomalie degli sganciatori

Difetti di funzionamento degli sganciatori di apertura e chiusura.

06.02.08.A04 Corto circuiti

Corto circuiti dovuti a difetti nell'impianto di messa a terra a sbalzi di tensione (sovraccarichi) o ad altro.

06.02.08.A05 Difetti agli interruttori

Difetti agli interruttori magnetotermici e differenziali dovuti all'eccessiva polvere presente all'interno delle connessioni o alla presenza di umidità ambientale o di condensa.

06.02.08.A06 Difetti di taratura

Difetti di taratura dei contattori, di collegamento o di taratura della protezione.

06.02.08.A07 Disconnessione dell'alimentazione

Disconnessione dell'alimentazione dovuta a difetti di messa a terra, di sovraccarico di tensione di alimentazione, di corto circuito imprevisto.

06.02.08.A08 Mancanza certificazione ecologica

Mancanza o perdita delle caratteristiche ecologiche dell'elemento.

06.02.08.A09 Surriscaldamento

Surriscaldamento che può provocare difetti di protezione e di isolamento. Può essere dovuto da ossidazione delle masse metalliche.

UNITÀ TECNOLOGICA: 06.03 - IMPIANTO DI TRASMISSIONE FONIA E DATI

L'impianto di trasmissione fonia e dati consente la diffusione, nei vari ambienti, di dati ai vari utenti. Generalmente è costituito da una rete di trasmissione (denominata cablaggio) e da una serie di punti di presa ai quali sono collegate le varie postazioni.

ELEMENTO MANUTENIBILE: 06.03.01 - UNITÀ RACK A PARETE

Unità Tecnologica: 06.03

Impianto di trasmissione fonia e dati

Le unità rack a parete hanno la funzione di contenere tutti i componenti (apparati attivi, pannelli di permutazione della rete di distribuzione fisica, ecc.) dell'impianto. Sono generalmente costituiti da una struttura in lamiera d'acciaio pressopiegata ed elettrosaldata e verniciata con polveri epossidiche e dotata di porte (nella maggioranza dei casi in vetro temperato) e sono sistemati alle pareti.

MODALITÀ DI USO CORRETTO:

Le unità rack a parete devono essere sistemate in posizione da non risultare pericolose per le persone. Tutte le eventuali operazioni, dopo aver tolto la tensione, devono essere effettuate con personale qualificato; i comandi devono essere posizionati in modo da essere facilmente individuabili e quindi di facile utilizzo.

Controllare che la griglia di areazione sia libera da ostacoli che possano comprometterne il corretto funzionamento.

ANOMALIE RISCONTRABILI

06.03.01.A01 Anomalie cablaggio

Difetti di funzionamento dei cablaggi dei vari elementi dell'unità rack.

06.03.01.A02 Anomalie led luminosi

Difetti di funzionamento delle spie e dei led di segnalazione.

06.03.01.A03 Anomalie sportelli

Difetti di funzionamento delle porte dell'unità rack.

06.03.01.A04 Corrosione

Decadimento dei materiali metallici a causa della combinazione con sostanze presenti nell'ambiente (ossigeno, acqua, anidride carbonica, ecc.).

06.03.01.A05 Depositi di materiale

Accumulo di polvere sui contatti che provoca malfunzionamenti.

06.03.01.A06 Difetti agli interruttori

Difetti agli interruttori dovuti all'eccessiva polvere presente all'interno delle connessioni o alla presenza di umidità ambientale o di condensa.

06.03.01.A07 Difetti di ventilazione

Difetti di funzionamento delle prese d'aria e di ventilazione per cui si verificano surriscaldamenti.

06.03.01.A08 Anomalie di funzionamento

Difetti di funzionamento dei quadri elettrici dovuti ad interferenze elettromagnetiche.

06.03.01.A09 Campi elettromagnetici

Livello eccessivo dell'inquinamento elettromagnetico per cui si verificano malfunzionamenti.

Unità Tecnologica: 06.03

Impianto di trasmissione fonia e dati

Per la diffusione dei dati negli edifici occorre una rete di supporto che generalmente viene denominata cablaggio. Pertanto il cablaggio degli edifici consente agli utenti di comunicare e scambiare dati attraverso le varie postazioni collegate alla rete di distribuzione.

MODALITÀ DI USO CORRETTO:

Evitare di aprire i quadri di permutazione e le prese di rete nel caso di malfunzionamenti. Rivolgersi sempre al personale specializzato.

ANOMALIE RISCONTRABILI

06.03.02.A01 Anomalie degli allacci

Difetti di funzionamento delle prese di utenza e dei pannelli degli armadi di permutazione.

06.03.02.A02 Anomalie delle prese

Difetti di tenuta delle placche, dei coperchi e dei connettori.

06.03.02.A03 Difetti di serraggio

Difetti di serraggio di viti ed attacchi dei vari apparecchi di utenza.

06.03.02.A04 Difetti delle canaline

Difetti di tenuta delle canaline porta cavi.

06.03.02.A05 Anomalie di funzionamento

Difetti di funzionamento dei quadri elettrici dovuti ad interferenze elettromagnetiche.

06.03.02.A06 Campi elettromagnetici

Livello eccessivo dell'inquinamento elettromagnetico per cui si verificano malfunzionamenti.

Unità Tecnologica: 06.03

Impianto di trasmissione fonia e dati

Gli armadi hanno la funzione di contenere tutti i componenti (apparati attivi, pannelli di permutazione della rete di distribuzione fisica, UPS per alimentazione elettrica indipendente) necessari per il corretto funzionamento dei nodi di concentrazione.

Gli armadi concentratori sono generalmente costituiti da una struttura in lamiera d'acciaio pressopiegata ed elettrosaldata e verniciata con polveri epossidiche.

MODALITÀ DI USO CORRETTO:

Negli armadi che alloggiavano gli apparati attivi dovranno essere installati sulla parte frontale, in modo visibile, i pannelli di alimentazione elettrica e un interruttore differenziale con spia luminosa.

Controllare che la griglia di areazione sia libera da ostacoli che possano comprometterne il corretto funzionamento.

ANOMALIE RISCONTRABILI

06.03.03.A01 Anomalie cablaggio

Difetti di funzionamento dei cablaggi dei vari elementi dell'impianto.

06.03.03.A02 Anomalie led luminosi

Difetti di funzionamento delle spie e delle lampade di segnalazione.

06.03.03.A03 Corrosione

Decadimento dei materiali metallici a causa della combinazione con sostanze presenti nell'ambiente (ossigeno, acqua, anidride carbonica, ecc.).

06.03.03.A04 Depositi di materiale

Accumulo di polvere sui contatti che provoca malfunzionamenti.

06.03.03.A05 Difetti agli interruttori

Difetti agli interruttori dovuti all'eccessiva polvere presente all'interno delle connessioni o alla presenza di umidità ambientale o di condensa.

06.03.03.A06 Anomalie di funzionamento

Difetti di funzionamento dei quadri elettrici dovuti ad interferenze elettromagnetiche.

06.03.03.A07 Campi elettromagnetici

Livello eccessivo dell'inquinamento elettromagnetico per cui si verificano malfunzionamenti.

ELEMENTO MANUTENIBILE: 06.03.04 - PLACCHE AUTOPORTANTI

Unità Tecnologica: 06.03

Impianto di trasmissione fonia e dati

Le placche autoportanti consentono di connettere direttamente le varie utenze alla linea principale. Sono generalmente sistemate in appositi spazi ricavati nelle pareti o a pavimento (cassette).

MODALITÀ DI USO CORRETTO:

Tutte le eventuali operazioni, dopo aver tolto la tensione, devono essere effettuate con personale qualificato

ANOMALIE RISCONTRABILI

06.03.04.A01 Anomalie degli allacci

Difetti di funzionamento delle prese di utenza e di permutazione.

06.03.04.A02 Anomalie delle prese

Difetti di tenuta delle placche, dei coperchi e dei connettori.

06.03.04.A03 Difetti di serraggio

Difetti di serraggio di viti ed attacchi dei vari apparecchi di utenza.

06.03.04.A04 Difetti delle canaline

Difetti di tenuta delle canaline porta cavi.

06.03.04.A05 Difetti di stabilità

Perdita delle caratteristiche di stabilità dell'elemento con conseguenti possibili pericoli per gli utenti.

Insieme degli elementi tecnici del sistema edilizio con funzione di distribuire e regolare flussi informativi telefonici e citofonici. La centrale telefonica deve essere ubicata in modo da garantire la funzionalità del sistema ed essere installata in locale idoneo.

ELEMENTO MANUTENIBILE: 06.04.01 - PULSANTIERE

Unità Tecnologica: 06.04

Impianto telefonico e citofonico

Le pulsantiere sono elementi dell'impianto citofonico per mezzo dei quali vengono attivati e successivamente trasmessi i flussi informativi tra un apparecchio ed un altro.

MODALITÀ DI USO CORRETTO:

Le pulsantiere e gli apparecchi derivati devono essere forniti completi del certificato del costruttore che deve dichiarare che la costruzione è stata realizzata applicando un sistema di controllo della qualità e che i componenti utilizzati sono idonei ad operare in accordo alle specifiche tecniche. Per non causare danni agli apparati telefonici e citofonici evitare usi impropri ed eseguire una pulizia delle connessioni per eliminare eventuali accumuli di materiale che possano compromettere il regolare funzionamento degli apparecchi stessi.

ANOMALIE RISCONTRABILI

06.04.01.A01 Incrostazioni

Accumulo di depositi vari (polvere, ecc.) sugli apparecchi.

06.04.01.A02 Difetti dei cavi

Difetti di funzionamento dei cavi di connessione per cui si verificano malfunzionamenti.

06.04.01.A03 Difetti dei pulsanti

Difetti di funzionamento dei pulsanti.

06.04.01.A04 Difetti di regolazione

Difetti di regolazione del sistema di gestione informatico.

06.04.01.A05 Difetti di tenuta dei morsetti

Difetti di funzionamento e di tenuta dei morsetti di connessione.

06.04.01.A06 Difetti di stabilità

Perdita delle caratteristiche di stabilità dell'elemento con conseguenti possibili pericoli per gli utenti.

ELEMENTO MANUTENIBILE: 06.04.02 - ALIMENTATORI

Unità Tecnologica: 06.04

Impianto telefonico e citofonico

L'alimentatore è un elemento dell'impianto telefonico e citofonico per mezzo del quale i componenti ad esso collegati possono essere alimentati.

MODALITÀ DI USO CORRETTO:

L'alimentatore deve essere fornito completo del certificato del costruttore che deve dichiarare che la costruzione è stata realizzata applicando un sistema di controllo della qualità e che i componenti dell'alimentatore sono stati selezionati in relazione allo scopo previsto e che sono idonei ad operare in accordo alle specifiche tecniche. In caso di guasti o di emergenza non cercare di aprire l'alimentatore senza aver avvisato i tecnici preposti per evitare di danneggiare l'intero apparato. Eseguire periodicamente una pulizia delle connessioni per eliminare eventuali accumuli di materiale.

ANOMALIE RISCONTRABILI

06.04.02.A01 Perdita di carica accumulatori

Abbassamento del livello di carica della batteria ausiliaria.

06.04.02.A02 Difetti di tenuta dei morsetti

Difetti di funzionamento e di tenuta dei morsetti di connessione.

06.04.02.A03 Difetti di regolazione

Difetti di regolazione del sistema di gestione informatico della centrale.

06.04.02.A04 Perdite di tensione

Riduzione della tensione di alimentazione.

06.04.02.A05 Incrostazioni

Accumulo di depositi vari (polvere, ecc.) sugli apparati della centrale.

06.04.02.A06 Eccesso di consumo energia

Eccessivo consumo dell'energia utilizzata dai macchinari.

ELEMENTO MANUTENIBILE: 06.04.03 - APPARECCHI TELEFONICI

Unità Tecnologica: 06.04

Impianto telefonico e citofonico

Gli apparecchi telefonici sono elementi dell'impianto telefonico per mezzo dei quali vengono trasmessi i flussi informativi tra un apparecchio ed un altro.

MODALITÀ DI USO CORRETTO:

Gli apparecchi telefonici devono essere forniti completi del certificato del costruttore che deve dichiarare che la costruzione è stata realizzata applicando un sistema di controllo della qualità e che i componenti utilizzati sono idonei ad operare in accordo alle specifiche tecniche. Per non causare danni agli apparati telefonici evitare usi impropri ed eseguire una pulizia delle connessioni per eliminare eventuali accumuli di materiale che possano compromettere il regolare funzionamento degli apparecchi stessi.

ANOMALIE RISCONTRABILI**06.04.03.A01 Incrostazioni**

Accumulo di depositi vari (polvere, ecc.) sugli apparecchi.

06.04.03.A02 Difetti di regolazione

Difetti di regolazione del sistema di gestione informatico.

06.04.03.A03 Difetti di tenuta dei morsetti

Difetti di funzionamento e di tenuta dei morsetti di connessione.

06.04.03.A04 Anomalie di funzionamento

Difetti di funzionamento dei quadri elettrici dovuti ad interferenze elettromagnetiche.

06.04.03.A05 Campi elettromagnetici

Livello eccessivo dell'inquinamento elettromagnetico per cui si verificano malfunzionamenti.

Unità Tecnologica: 06.04

Impianto telefonico e citofonico

La centrale telefonica è un elemento dell'impianto telefonico per mezzo del quale i componenti ad essa collegati possono essere alimentati e monitorati; la centrale, inoltre, consente la trasmissione e la ricezione di segnali verso e da un'apparecchiatura.

MODALITÀ DI USO CORRETTO:

La centrale deve essere fornita completa del certificato del costruttore che deve dichiarare che la costruzione è stata realizzata applicando un sistema di controllo della qualità e che i componenti della centrale sono stati selezionati in relazione allo scopo previsto e che sono idonei ad operare in accordo alle specifiche tecniche. In caso di guasti o di emergenza non cercare di aprire la centrale senza aver avvisato i tecnici preposti per evitare di danneggiare i software della centrale. Eseguire periodicamente una pulizia delle connessioni per eliminare eventuali accumuli di materiale.

ANOMALIE RISCONTRABILI

06.04.04.A01 Perdita di carica accumulatori

Abbassamento del livello di carica della batteria ausiliaria.

06.04.04.A02 Difetti di tenuta dei morsetti

Difetti di funzionamento e di tenuta dei morsetti di connessione.

06.04.04.A03 Difetti di regolazione

Difetti di regolazione del sistema di gestione informatico della centrale.

06.04.04.A04 Perdite di tensione

Riduzione della tensione di alimentazione.

06.04.04.A05 Incrostazioni

Accumulo di depositi vari (polvere, ecc.) sugli apparati della centrale.

06.04.04.A06 Anomalie di funzionamento

Difetti di funzionamento dei quadri elettrici dovuti ad interferenze elettromagnetiche.

06.04.04.A07 Campi elettromagnetici

Livello eccessivo dell'inquinamento elettromagnetico per cui si verificano malfunzionamenti.

PREMESSA	1
Corpo d'opera 01 - Lavorazioni edili	4
Descrizione delle opere edili.....	4
Unità Tecnologica: 01.01 – Pareti interne.....	9
Elemento Manutenibile: 01.01.01 tramezzi in LATERIZIO	9
Elemento Manutenibile: 01.01.02 - Pareti divisorie antincendio.....	11
Unità Tecnologica: 01.02 pareti esterne.....	13
Elemento Manutenibile: 01.02.01 - murature in blocchi di laterizio e perlite ad alto risparmio energetico	13
Unità Tecnologica: rivestimenti interni	16
Elemento Manutenibile: 01.03.01 - INTONACO.....	16
Elemento Manutenibile: 01.03.02 Tinteggiature e decorazioni	19
Elemento Manutenibile: 01.03.03 - Rivestimenti in marmo e granito.....	21
Unità Tecnologica: 01.04 -pavimentazioni esterne.....	23
Elemento Manutenibile: 01.04.01 - rivestimenti in gres porcellanato	23
Elemento Manutenibile: 01.04.02 - Giunti di dilatazione per pavimenti ceramici o pietre naturali	25
Elemento Manutenibile: 01.04.03 - Pavimentazioni continue in calcestruzzo decorativo acidificato.....	26
Elemento Manutenibile: 01.04.04 - Protettivo antidegrado per pavimentazioni industriali in calcestruzzo.....	28
Unità Tecnologica: 01.05 - Controsoffitti.....	30
Elemento Manutenibile: 01.05.01 - Controsoffitti in metallo.....	30
Unità Tecnologica: 01.06 Rivestimenti esterni	33
Elemento Manutenibile: 01.06.01 - Intonaco.....	33
Elemento Manutenibile: 01.06.02 - Tinteggiature e decorazioni.....	36
Unità Tecnologica: 01.07 giunti per edilizia	40
Elemento Manutenibile: 01.07.01 Coprigiunti	40
Unità Tecnologica: 01.08 Infissi esterni	41
Elemento Manutenibile: 01.08.01 Serramenti in alluminio.....	41
Unità Tecnologica: 01.09 - Opere di fondazioni superficiali	46
Elemento Manutenibile: 01.09.01 - Platee in c.a. per scale in c.a.....	47
Elemento Manutenibile: 01.09.02 - Cordoli in c.a.....	48
Unità Tecnologica: 01.10 - Strutture in elevazione in c.a.(scale)	50

Elemento Manutenibile: 01.10.01 - Pilastrini	50
Elemento Manutenibile: 01.10.02 - Travi.....	53
Elemento Manutenibile: 01.10.03 - Solette	55
Elemento Manutenibile: 01.10.04 - Pareti	57
Unità Tecnologica: 01.11 pavimentazioni interne.....	60
Unità Tecnologica: 01.12 Infissi interni	60
Elemento Manutenibile: 01.12.01 - porte tagliafuoco	60
Elemento Manutenibile: 01.12.02 - Porte in alluminio.....	65
Unità Tecnologica: 01.13 - Parapetti.....	69
Elemento Manutenibile: 01.13.01 - Balaustre in acciaio inox	69
Elemento Manutenibile: 01.13.02 - Balaustre con tamponamento a correnti	71
Unità Tecnologica: 01.14 - Recinzioni e cancelli, ringhiere in ferro.....	72
Elemento Manutenibile: 01.14.01- Cancelli in ferro	73
Corpo d'Opera: 02 - Lavorazioni riguardanti l' impianto di climatizzazione.....	74
Impianto di climatizzazione estiva/invernale Primo piano	74
Impianto di climatizzazione estiva/invernale Piano rialzato e seminterrato	75
Caratteristiche delle unità di condizionamento.....	76
Unità Tecnologica: 02.01 - Impianto di climatizzazione.....	82
Elemento Manutenibile: 02.01.01 - tubi in acciaio	83
Elemento Manutenibile: 02.01.02 - Serrande tagliafuoco	84
Elemento Manutenibile: 02.01.03 - Strato coibente	85
Elemento Manutenibile: 02.01.04 Canali in lamiera	86
Elemento Manutenibile: 02.01.05 - Griglie di ventilazione in acciaio	87
Elemento Manutenibile: 02.01.06 - Pompa scarico condensa per ventilconvettore.....	88
Elemento Manutenibile: 02.01.07 - Ventilconvettore a pavimento	89
Elemento Manutenibile: 02.01.08- ventilconvettore tangenziale.....	91
Elemento Manutenibile: 02.01.09 - Centrali di trattamento aria (U.T.A.).....	93
Unità Tecnologica: 02.02 - impianto di riscaldamento	95
Elemento Manutenibile: 02.02.01 - Coibente per tubazioni in elastomeri espansi.....	96
Elemento Manutenibile: 02.02.02 - Diffusori a soffitto.....	97
Corpo d'Opera: 03 - Lavorazioni riguardanti l' impianto idrico sanitario	98

Impianto idrico sanitario primo piano.....	98
Impianto idrico sanitario piano rialzato	99
Unità Tecnologica: 03.01 - Impianto di distribuzione acqua fredda e calda	100
Elemento Manutenibile: 03.01.01 - Apparecchi sanitari e rubinetteria	101
Elemento Manutenibile: 03.01.02 – Bidet	103
Elemento Manutenibile: 03.01.03 - Collettore di distribuzione in ottone.....	105
Elemento Manutenibile: 03.01.04 - Colonna doccia.....	106
Elemento Manutenibile: 03.01.05 - Piatto doccia.....	107
Elemento Manutenibile: 03.01.06 - Lavabi a canale.....	109
Elemento Manutenibile: 03.01.07 - tubazioni multistrato	110
Elemento Manutenibile: 03.01.08 - Vasi igienici a pavimento.....	111
Corpo d'opera 04 – Impianto di smaltimento acque reflue	113
Unità Tecnologica: 04.01- Impianto di smaltimento acque reflue	113
Elemento Manutenibile: 04.01.01 - Pozzetti di scarico	113
Elemento Manutenibile: 04.01.02 - Tubazioni	115
Corpo d'Opera: 05 - Lavorazioni riguardanti l' impianto antincendio	117
Impianto antincendio piano primo.....	117
Impianto antincendio piano rialzato	117
Sistemi di pressurizzazione filtri a prova di fumo (F.P.F.).....	118
Unità Tecnologica: 05.01 - Impianto di sicurezza e antincendio.....	119
Elemento Manutenibile: 05.01.01 - diffusione sonora.....	119
Elemento Manutenibile: 05.01.02 - Estintori a polvere	120
Elemento Manutenibile: 05.01.03 - collari REI per tubazioni combustibili	121
Elemento Manutenibile: 05.01.04 - Estintori ad anidride carbonica.....	122
Elemento Manutenibile: 05.01.05 - Idranti a muro.....	123
Elemento Manutenibile: 05.01.06 - Materassini REI per condotte metalliche	124
Elemento Manutenibile: 05.01.07 - Porte REI.....	125
Elemento Manutenibile: 05.01.08 – Rivelatore di fumo.....	130
Elemento Manutenibile: 05.01.09 - Sacchi isolanti autoespandenti	131
Elemento Manutenibile: 05.01.10 - Tubazioni in acciaio zincato.....	132
Corpo d'Opera: 06 - Lavorazioni riguardanti l'impianto elettrico	134

DESCRIZIONE GENERALE DELLE LAVORAZIONI.....	134
Unità Tecnologica: 06.01 - Impianto elettrico	136
Elemento Manutenibile: 06.01.01 - Interruttori	136
Elemento Manutenibile: 06.01.02 - Prese e spine.....	138
Elemento Manutenibile: 06.01.03 - contattore.....	139
Elemento Manutenibile: 06.01.04 - gruppi di continuità	140
Elemento Manutenibile: 06.01.05 - Quadri di bassa tensione	142
Elemento Manutenibile: 06.01.06 - Relè termici	143
Elemento Manutenibile: 06.01.07 - sezionatore	144
Unità Tecnologica: 06.02 - Impianto elettrico industriale.....	146
Elemento Manutenibile: 06.02.01 - Canali in lamiera	146
Elemento Manutenibile: 06.02.02 - Canali in PVC	147
Elemento Manutenibile: 06.02.03 - Interruttori differenziali.....	148
Elemento Manutenibile: 06.02.04 - Interruttori magnetotermici	150
Elemento Manutenibile: 06.02.05 - Passerelle portacavi.....	151
Elemento Manutenibile: 06.02.06 - Regolatori di tensione	153
Elemento Manutenibile: 06.02.07 - Rivelatore di presenza.....	154
Elemento Manutenibile: 06.02.08 - Salvamotore	155
Unità Tecnologica: 06.03 - Impianto di trasmissione fonia e dati.....	156
Elemento Manutenibile: 06.03.01 - Unità rack a parete	156
Elemento Manutenibile: 06.03.02 - cablaggio	158
Elemento Manutenibile: 06.03.03 - armadi concentratori	159
Elemento Manutenibile: 06.03.04 - Placche autoportanti.....	160
Unità Tecnologica: 06.04 - Impianto telefonico e citofonico	161
Elemento Manutenibile: 06.04.01 - pulsantiere	161
Elemento Manutenibile: 06.04.02 - Alimentatori	162
Elemento Manutenibile: 06.04.03 - Apparecchi telefonici	163
Elemento Manutenibile: 06.04.04 - Centrale telefonica	164

Comune di Palermo

Provincia di Palermo

MANUALE DI MANUTENZIONE

(Articolo 38 del D.P.R. 5 ottobre 2010, n.207)

OGGETTO:

Progetto esecutivo per il completamento del “Campus di Ematologia Franco e Piera Cutino” del presidio ospedaliero “V. Cervello” per la realizzazione dei laboratori di Diagnostica Molecolare delle Malattie Rare e di Biologia Molecolare, facenti parte della “Cell Factory”.

COMMITTENTE:

AZIENDA OSPEDALIERA – OSPEDALI RIUNITI VILLA SOFIA –
CERVELLO - PALERMO

14 Giugno 2017,

IL TECNICO

• ;

Insieme degli elementi tecnici verticali del sistema edilizio aventi funzione di dividere, conformare ed articolare gli spazi interni dell'organismo edilizio.

REQUISITI E PRESTAZIONI (UT)

01.01.R01 Regolarità delle finiture

Classe di Requisiti: Visivi

Classe di Esigenza: Aspetto

Le pareti debbono avere gli strati superficiali in vista privi di difetti, fessurazioni, scagliature o screpolature superficiali e/o comunque esenti da caratteri che possano rendere difficile la lettura formale.

Prestazioni:

Le superfici delle pareti interne non devono presentare anomalie e/o comunque fessurazioni, screpolature, sbollature superficiali, ecc.. Le tonalità dei colori dovranno essere omogenee e non evidenziare eventuali tracce di ripresa di colore e/o comunque di ritocchi.

Livello minimo della prestazione:

I livelli minimi variano in funzione delle varie esigenze di aspetto come: la planarità; l'assenza di difetti superficiali; l'omogeneità di colore; l'omogeneità di brillantezza; l'omogeneità di insudiciamento, ecc..

01.01.R02 Resistenza agli urti

Classe di Requisiti: Di stabilità

Classe di Esigenza: Sicurezza

Le pareti debbono essere in grado di sopportare urti (definiti dall'energia cinetica di urti-tipo o convenzionali di corpi duri, come di oggetti scagliati, o molli, come il peso di un corpo che cade) che non debbono compromettere la stabilità della parete, né provocare il distacco di elementi o frammenti pericolosi a carico degli utenti.

Prestazioni:

Le pareti non devono manifestare segni di deterioramento e/o deformazioni permanenti a carico delle finiture (tinteggiatura, rivestimento pellicolare, ecc.) con pericolo di cadute di frammenti di materiale, se sottoposte alle azioni di urti sulla faccia esterna e su quella interna.

Livello minimo della prestazione:

Le pareti devono resistere all'azione di urti sulla faccia interna, prodotti secondo le modalità riportate di seguito che corrispondono a quelle previste dalla norma UNI 9269 P:

- Tipo di prova: Urto con corpo duro;

Massa del corpo [Kg] = 0,5;

Energia d'urto applicata [J] = 3;

Note: - ;

- Tipo di prova: Urto con corpo molle di grandi dimensioni;

Massa del corpo [Kg] = 50;

Energia d'urto applicata [J] = 300;

Note: Non necessario, per la faccia esterna, oltre il piano terra;

- Tipo di prova: Urto con corpo molle di piccole dimensioni;

Massa del corpo [Kg] = 3;

Energia d'urto applicata [J] = 60 - 10 - 30;

Note: Superficie esterna, al piano terra.

01.01.R03 Utilizzo di materiali, elementi e componenti ad elevato potenziale di riciclabilità

Classe di Requisiti: Utilizzo razionale delle risorse

Classe di Esigenza: Salvaguardia ambiente

Utilizzo di materiali, elementi e componenti con un elevato grado di riciclabilità

Prestazioni:

Nelle scelte progettuali di materiali, elementi e componenti si dovrà tener conto del loro grado di riciclabilità in funzione dell'ubicazione del cantiere, del loro ciclo di vita, degli elementi di recupero, ecc.

Livello minimo della prestazione:

Calcolare la percentuale di materiali da avviare ai processi di riciclaggio. Determinare la percentuale in termini di quantità (kg) o di superficie (mq) di materiale impiegato nell'elemento tecnico in relazione all'unità funzionale assunta.

01.01.R04 Certificazione ecologica

Classe di Requisiti: Di salvaguardia dell'ambiente

Classe di Esigenza: Salvaguardia ambiente

I prodotti, elementi, componenti e materiali dovranno essere dotati di etichettatura ecologica o di dichiarazione ambientale.

Prestazioni:

I prodotti, elementi, componenti e materiali, dovranno presentare almeno una delle tipologie ambientali riportate:

- TIPO I: Etichette ecologiche volontarie basate su un sistema multicriteria che considera l'intero ciclo di vita del prodotto, sottoposte a certificazione esterna da parte di un ente indipendente (tra queste rientra, ad esempio, il marchio europeo di qualità ecologica ECOLABEL). (ISO 14024);
- TIPO II: Etichette ecologiche che riportano auto-dichiarazioni ambientali da parte di produttori, importatori o distributori di prodotti, senza che vi sia l'intervento di un organismo indipendente di certificazione (tra le quali: "Riciclabile", "Compostabile", ecc.). (ISO 14021);
- TIPO III: Etichette ecologiche che riportano dichiarazioni basate su parametri stabiliti e che contengono una quantificazione degli impatti ambientali associati al ciclo di vita del prodotto calcolato attraverso un sistema LCA. Sono sottoposte a un controllo indipendente e presentate in forma chiara e confrontabile. Tra di esse rientrano, ad esempio, le "Dichiarazioni Ambientali di Prodotto". (ISO 14025).

Livello minimo della prestazione:

Possesso di etichettatura ecologica o di dichiarazione ambientale dei prodotti impiegati.

01.01.R05 Resistenza meccanica

Classe di Requisiti: Di stabilità

Classe di Esigenza: Sicurezza

Le pareti devono contrastare in modo efficace la manifestazione di eventuali rotture, o deformazioni rilevanti, causate dall'azione di possibili sollecitazioni.

Prestazioni:

Le pareti devono essere idonee a contrastare in modo concreto il prodursi di eventuali rotture o deformazioni rilevanti in conseguenza dell'azione di sollecitazioni meccaniche che possono in un certo modo comprometterne la durata e la funzionalità nel tempo e costituire pericolo per la sicurezza degli utenti. A tal fine si considerano le seguenti azioni: carichi dovuti al peso proprio, carichi di esercizio, sollecitazioni sismiche, carichi provocati da dilatazioni termiche, eventuali assestamenti e deformazioni di strutturali.

Livello minimo della prestazione:

Per una analisi più approfondita dei livelli minimi rispetto ai vari componenti e materiali costituenti le pareti si rimanda comunque alle prescrizioni di legge e di normative vigenti in materia.

Unità Tecnologica: 01.01

Pareti interne

Si tratta di pareti costituenti le partizioni interne verticali, realizzate mediante elementi forati di laterizio di spessore variabile (8-12 cm) legati con malta idraulica per muratura con giunti con andamento regolare con uno spessore di circa 6 mm. Le murature sono eseguite con elementi interi, posati a livello, e con giunti sfalsati rispetto ai sottostanti.

REQUISITI E PRESTAZIONI (EM)

01.01.01.R01 Resistenza meccanica per tramezzi in laterizio

Classe di Requisiti: Di stabilità

Classe di Esigenza: Sicurezza

Le pareti devono contrastare in modo efficace la manifestazione di eventuali rotture, o deformazioni rilevanti, causate dall'azione di possibili sollecitazioni.

Prestazioni:

Le pareti devono essere idonee a contrastare in modo concreto il prodursi di eventuali rotture o deformazioni rilevanti in conseguenza dell'azione di sollecitazioni meccaniche che possono in un certo modo comprometterne la durata e la funzionalità nel tempo e costituire pericolo per la sicurezza degli utenti. A tal fine si considerano le seguenti azioni: carichi dovuti al peso proprio, carichi di esercizio, sollecitazioni sismiche, carichi provocati da dilatazioni termiche, eventuali assestamenti e deformazioni di strutturali.

Livello minimo della prestazione:

La resistenza caratteristica a compressione, riferita alla sezione netta delle pareti e delle costolature deve risultare non minore di:

- 30 N/mm² nella direzione dei fori;
- 15 N/mm² nella direzione trasversale ai fori;

per i blocchi di cui alla categoria a2), e di:

- 15 N/mm² nella direzione dei fori;
- 5 N/mm² nella direzione trasversale ai fori; per i blocchi di cui alla categoria a1).

La resistenza caratteristica a trazione per flessione dovrà essere non minore di:

- 10 N/mm² per i blocchi di tipo a2);

- 7 N/mm² per i blocchi di tipo a1).

Per una analisi più approfondita dei livelli minimi rispetto ai vari componenti e materiali costituenti le pareti interne si rimanda comunque alle prescrizioni di legge e di normative vigenti in materia.

ANOMALIE RISCONTRABILI

01.01.01.A01 Decolorazione

Alterazione cromatica della superficie

01.01.01.A02 Disgregazione

Decoesione caratterizzata da distacco di granuli o cristalli sotto minime sollecitazioni meccaniche.

01.01.01.A03 Distacco

Disgregazione e distacco di parti notevoli del materiale che può manifestarsi anche mediante espulsione di elementi prefabbricati dalla loro sede.

01.01.01.A04 Efflorescenze

Formazione di sostanze, generalmente di colore biancastro e di aspetto cristallino o polverulento o filamentoso, sulla superficie del manufatto. Nel caso di efflorescenze saline, la cristallizzazione può talvolta avvenire all'interno del materiale provocando spesso il distacco delle parti più superficiali: il fenomeno prende allora il nome di criptoefflorescenza o subefflorescenza.

01.01.01.A05 Erosione superficiale

Asportazione di materiale dalla superficie dovuta a processi di natura diversa. Quando sono note le cause di degrado, possono essere utilizzati anche termini come erosione per abrasione o erosione per corrosione (cause meccaniche), erosione per corrosione (cause chimiche e biologiche), erosione per usura (cause antropiche).

01.01.01.A06 Esfoliazione

Degradazione che si manifesta con distacco, spesso seguito da caduta, di uno o più strati superficiali subparalleli fra loro, generalmente causata dagli effetti del gelo.

01.01.01.A07 Fessurazioni

Presenza di rotture singole, ramificate, ortogonale o parallele all'armatura che possono interessare l'intero spessore del manufatto.

01.01.01.A08 Macchie e graffiti

Imbrattamento della superficie con sostanze macchianti in grado di aderire e penetrare nel materiale.

01.01.01.A09 Mancanza

Caduta e perdita di parti del materiale del manufatto.

01.01.01.A10 Penetrazione di umidità

Comparsa di macchie di umidità dovute all'assorbimento di acqua.

01.01.01.A11 Polverizzazione

Decoesione che si manifesta con la caduta spontanea dei materiali sotto forma di polvere o granuli.

01.01.01.A12 Rigonfiamento

Variazione della sagoma che interessa l'intero spessore del materiale e che si manifesta soprattutto in elementi lastriformi. Ben riconoscibile essendo dato dal tipico andamento "a bolla" combinato all'azione della gravità.

01.01.01.A13 Scheggiature

Distacco di piccole parti di materiale lungo i bordi e gli spigoli degli elementi in calcestruzzo.

01.01.01.A14 Basso grado di riciclabilità

Utilizzo nelle fasi manutentive di materiali, elementi e componenti con un basso grado di riciclabilità.

01.01.01.A15 Assenza di etichettatura ecologica

Impiego di prodotti nelle fasi manutentive privi di etichettatura ecologica.

CONTROLLI ESEGUIBILI DA PERSONALE SPECIALIZZATO

01.01.01.C01 Controllo del grado di riciclabilità

Cadenza: quando occorre

Tipologia: Controllo

Controllare che nelle fasi manutentive vengano impiegati materiali,, elementi e componenti con un elevato grado di riciclabilità.

- Requisiti da verificare: 1) *Utilizzo di materiali, elementi e componenti ad elevato potenziale di riciclabilità.*
- Anomalie riscontrabili: 1) *Basso grado di riciclabilità.*
- Ditte specializzate: *Tecnici di livello superiore.*

01.01.01.C02 Verifica etichettatura ecologica

Cadenza: quando occorre

Tipologia: Verifica

Verificare che i prodotti utilizzati nelle fasi manutentive siano dotati di etichettatura ecologica.

- Requisiti da verificare: 1) *Certificazione ecologica.*
- Anomalie riscontrabili: 1) *Assenza di etichettatura ecologica.*
- Ditte specializzate: *Tecnici di livello superiore.*

01.01.01.I01 Riparazione

Cadenza: quando occorre

Riparazione di eventuali fessurazioni o crepe mediante la chiusura delle stesse con malta.
Riparazione e rifacimento dei rivestimenti.

- Ditte specializzate: *Muratore*.

Unità Tecnologica: 01.01

Pareti interne

Si tratta di pareti utilizzate per creare barriere antincendio mediante l'impiego di materiali ignifughi per aumentare la resistenza passiva al fuoco delle parti strutturali. In genere si utilizzano prodotti in cartongesso specifici, o prodotti in calcio silicato prive di amianto con un grado di infiammabilità basso per i "materiali incombustibile", fino alla più alta per "materiale fortemente infiammabile" nonché la possibilità di mantenere inalterate le caratteristiche per un tempo variabile da un minimo di 15 minuti fino ad un massimo di 180 minuti sotto l'azione del fuoco. In genere vengono utilizzate sia nel campo dell'edilizia industriale che per la realizzazione di strutture pubbliche che necessitano di proteggere le persone che le occupano (scuole, alberghi, teatri, musei, ecc.).

ANOMALIE RISCONTRABILI

01.01.02.A01 Decolorazione

Alterazione cromatica della superficie.

01.01.02.A02 Disgregazione

Decoesione caratterizzata da distacco di granuli o cristalli sotto minime sollecitazioni meccaniche.

01.01.02.A03 Distacco

Disgregazione e distacco di parti notevoli del materiale che può manifestarsi anche mediante espulsione di elementi prefabbricati dalla loro sede.

01.01.02.A04 Efflorescenze

Formazione di sostanze, generalmente di colore biancastro e di aspetto cristallino o polverulento o filamentoso, sulla superficie del manufatto. Nel caso di efflorescenze saline, la cristallizzazione può talvolta avvenire all'interno del materiale provocando spesso il distacco delle parti più superficiali: il fenomeno prende allora il nome di criptoefflorescenza o subefflorescenza.

01.01.02.A05 Erosione superficiale

Asportazione di materiale dalla superficie dovuta a processi di natura diversa. Quando sono note le cause di degrado, possono essere utilizzati anche termini come erosione per abrasione o erosione per corrosione (cause meccaniche), erosione per corrosione (cause chimiche e biologiche), erosione per usura (cause antropiche).

01.01.02.A06 Esfoliazione

Degradazione che si manifesta con distacco, spesso seguito da caduta, di uno o più strati superficiali subparalleli fra loro, generalmente causata dagli effetti del gelo.

01.01.02.A07 Fessurazioni

Presenza di rotture singole, ramificate, ortogonale o parallele all'armatura che possono interessare l'intero spessore del manufatto.

01.01.02.A08 Macchie

Imbrattamento della superficie con sostanze macchianti in grado di aderire e penetrare nel materiale.

01.01.02.A09 Mancanza

Caduta e perdita di parti del materiale del manufatto.

01.01.02.A10 Penetrazione di umidità

Comparsa di macchie di umidità dovute all'assorbimento di acqua.

01.01.02.A11 Polverizzazione

Decoesione che si manifesta con la caduta spontanea dei materiali sotto forma di polvere o granuli.

01.01.02.A12 Macchie e graffiti

Imbrattamento della superficie con sostanze macchianti in grado di aderire e penetrare nel materiale.

01.01.02.A13 Basso grado di riciclabilità

Utilizzo nelle fasi manutentive di materiali, elementi e componenti con un basso grado di riciclabilità.

01.01.02.A14 Assenza di etichettatura ecologica

Impiego di prodotti nelle fasi manutentive privi di etichettatura ecologica.

CONTROLLI ESEGUIBILI DA PERSONALE SPECIALIZZATO

01.01.02.C01 Controllo del grado di riciclabilità

Cadenza: quando occorre

Tipologia: Controllo

Controllare che nelle fasi manutentive vengano impiegati materiali, elementi e componenti con un elevato grado di riciclabilità.

- Requisiti da verificare: 1) *Utilizzo di materiali, elementi e componenti ad elevato potenziale di riciclabilità.*
- Anomalie riscontrabili: 1) *Basso grado di riciclabilità.*
- Ditte specializzate: *Tecnici di livello superiore.*

01.01.02.C02 Verifica etichettatura ecologica

Cadenza: quando occorre

Tipologia: Verifica

Verificare che i prodotti utilizzati nelle fasi manutentive siano dotati di etichettatura ecologica.

- Requisiti da verificare: *1) Certificazione ecologica.*
- Anomalie riscontrabili: *1) Assenza di etichettatura ecologica.*
- Ditte specializzate: *Tecnici di livello superiore.*


MANUTENZIONI ESEGUIBILI DA PERSONALE SPECIALIZZATO

01.01.02.I01 Riparazione

Cadenza: quando occorre

Riparazione di eventuali fessurazioni o crepe mediante la chiusura delle stesse con materiale idoneo.
Riparazione e rifacimento dei rivestimenti.

- Ditte specializzate: *Muratore, Tecnico antincendio.*



Blank sheet of graph paper with a grid and a horizontal line.

The image shows a small, rectangular grid of graph paper. The grid consists of 10 columns and 10 rows. A horizontal line is drawn across the middle of the grid, between the 5th and 6th rows. The grid is otherwise empty.

Insieme degli elementi tecnici verticali del sistema edilizio aventi funzione di separare gli spazi interni del sistema edilizio stesso rispetto all'esterno.

REQUISITI E PRESTAZIONI (UT)

01.02.R01 Regolarità delle finiture

Classe di Requisiti: Visivi

Classe di Esigenza: Aspetto

Le pareti debbono avere gli strati superficiali in vista privi di difetti, fessurazioni, scagliature o screpolature superficiali e/o comunque esenti da caratteri che possano rendere difficile la lettura formale.

Prestazioni:

Le superfici delle pareti perimetrali non devono presentare anomalie e/o comunque fessurazioni, screpolature, sbollature superficiali, ecc.. Le tonalità dei colori dovranno essere omogenee e non evidenziare eventuali tracce di ripresa di colore e/o comunque di ritocchi.

Livello minimo della prestazione:

I livelli minimi variano in funzione delle varie esigenze di aspetto come: la planarità; l'assenza di difetti superficiali; l'omogeneità di colore; l'omogeneità di brillantezza; l'omogeneità di insudiciamento, ecc..

01.02.R02 Utilizzo di materiali, elementi e componenti ad elevato potenziale di riciclabilità

Classe di Requisiti: Utilizzo razionale delle risorse

Classe di Esigenza: Salvaguardia ambiente

Utilizzo di materiali, elementi e componenti con un elevato grado di riciclabilità

Prestazioni:

Nelle scelte progettuali di materiali, elementi e componenti si dovrà tener conto del loro grado di riciclabilità in funzione dell'ubicazione del cantiere, del loro ciclo di vita, degli elementi di recupero, ecc.

Livello minimo della prestazione:

Calcolare la percentuale di materiali da avviare ai processi di riciclaggio. Determinare la percentuale in termini di quantità (kg) o di superficie (mq) di materiale impiegato nell'elemento tecnico in relazione all'unità funzionale assunta.

01.02.R03 Utilizzo di materiali, elementi e componenti caratterizzati da un'elevata durabilità

Classe di Requisiti: Utilizzo razionale delle risorse

Classe di Esigenza: Salvaguardia ambiente

Utilizzo razionale delle risorse attraverso l'impiego di materiali con una elevata durabilità.

Prestazioni:

Nelle fasi progettuali dell'opera individuare e scegliere elementi e componenti caratterizzati da una durabilità elevata.

Livello minimo della prestazione:

Nella fase progettuale bisogna garantire una adeguata percentuale di elementi costruttivi caratterizzati da una durabilità elevata.

01.02.R04 Riduzione degli impatti negativi nelle operazioni di manutenzione

Classe di Requisiti: Di salvaguardia dell'ambiente

Classe di Esigenza: Salvaguardia ambiente

All'interno del piano di manutenzione redatto per l'opera interessata, dovranno essere inserite indicazioni che favoriscano la diminuzione di impatti sull'ambiente attraverso il minore utilizzo di sostanze tossiche, favorendo la riduzione delle risorse.

Prestazioni:

Favorire l'impiego di materiali e componenti caratterizzati da un lungo ciclo di vita e da efficiente manutenibilità e riutilizzabilità degli stessi. In fase progettuale optare per la composizione dell'edificio dei sub-sistemi, utilizzando tecnologie e soluzioni mirate a facilitare gli interventi di manutenzione e a ridurre la produzione di rifiuti.

Livello minimo della prestazione:

Utilizzo di materiali e componenti con basse percentuali di interventi manutentivi.

01.02.R05 Isolamento termico dall'utilizzo di materiali con elevata resistenza termica

Classe di Requisiti: Utilizzo razionale delle risorse climatiche ed energetiche - requisiti geometrici e fisici

Classe di Esigenza: Salvaguardia ambiente

Devono essere previsti materiali e tecnologie ad elevata resistenza termica.

Prestazioni:

Nella fase di progettazione, per i componenti di involucro opachi, i fattori da prendere in considerazione sono rappresentati:

- dalla strategia complessiva adottata per l'isolamento termico (isolamento concentrato, ripartito, struttura leggera o pesante, facciata ventilata tradizionale, facciata ventilata attiva, ecc.);

- dalla scelta e dal posizionamento del materiale isolante, delle dimensioni, delle caratteristiche di conduttività termica, permeabilità al vapore, comportamento meccanico (resistenza e deformazione sotto carico), compatibilità ambientale (in termini di emissioni di prodotti volatili e fibre, possibilità di smaltimento, ecc.).

Livello minimo della prestazione:

Le dispersioni di calore attraverso l'involucro edilizio dovranno essere ridotte mediante l'utilizzo di componenti (opachi e vetrati) ad elevata resistenza termica. I livelli minimi di riferimento da rispettare sono rappresentati dai valori limite del coefficiente volumico di dispersione secondo la normativa vigente.

ELEMENTO MANUTENIBILE: 01.02.01 - MURATURE IN BLOCCHI DI LATERIZIO E PERLITE AD ALTO RISPARMIO ENERGETICO

Unità Tecnologica: 01.02

Pareti esterne

Si tratta di murature realizzate con blocchi in laterizio termoisolante ad incastro con facce di appoggio rettificata contenente all'interno perlite aventi elevate caratteristiche di isolamento termico utilizzati per la realizzazione di edifici a basso consumo energetico, (casa passiva, casa classe A, ecc.). I blocchi vengono riempiti, all'interno dei fori, con perlite, roccia di origine vulcanica, con caratteristiche ecologiche e di elevate proprietà termoisolanti.

ANOMALIE RISCONTRABILI

01.02.01.A01 Alveolizzazione

Degradazione che si manifesta con la formazione di cavità di forme e dimensioni variabili. Gli alveoli sono spesso interconnessi e hanno distribuzione non uniforme. Nel caso particolare in cui il fenomeno si sviluppa essenzialmente in profondità con andamento a diverticoli si può usare il termine alveolizzazione a caratura.

01.02.01.A02 Crosta

Deposito superficiale di spessore variabile, duro e fragile, generalmente di colore nero.

01.02.01.A03 Decolorazione

Alterazione cromatica della superficie.

01.02.01.A04 Deposito superficiale

Accumulo di pulviscolo atmosferico o di altri materiali estranei, di spessore variabile, poco coerente e poco aderente alla superficie del rivestimento.

01.02.01.A05 Disgregazione

Decoesione caratterizzata da distacco di granuli o cristalli sotto minime sollecitazioni meccaniche.

01.02.01.A06 Distacco

Disgregazione e distacco di parti notevoli del materiale che può manifestarsi anche mediante espulsione di elementi prefabbricati dalla loro sede.

01.02.01.A07 Efflorescenze

Formazione di sostanze, generalmente di colore biancastro e di aspetto cristallino o polverulento o filamentoso, sulla superficie del manufatto. Nel caso di efflorescenze saline, la cristallizzazione può talvolta avvenire all'interno del materiale provocando spesso il distacco delle parti più superficiali: il fenomeno prende allora il nome di criptoefflorescenza o subefflorescenza.

01.02.01.A08 Erosione superficiale

Asportazione di materiale dalla superficie dovuta a processi di natura diversa. Quando sono note le cause di degrado, possono essere utilizzati anche termini come erosione per abrasione o erosione per corrasione (cause meccaniche), erosione per corrosione (cause chimiche e biologiche), erosione per usura (cause antropiche).

01.02.01.A09 Esfoliazione

Degradazione che si manifesta con distacco, spesso seguito da caduta, di uno o più strati superficiali subparalleli fra loro, generalmente causata dagli effetti del gelo.

01.02.01.A10 Fessurazioni

Presenza di rotture singole, ramificate, ortogonale o parallele all'armatura che possono interessare l'intero spessore del manufatto.

01.02.01.A11 Macchie e graffiti

Imbrattamento della superficie con sostanze macchianti in grado di aderire e penetrare nel materiale.

01.02.01.A12 Mancanza

Caduta e perdita di parti del materiale del manufatto.

01.02.01.A13 Patina biologica

Strato sottile, morbido e omogeneo, aderente alla superficie e di evidente natura biologica, di colore variabile, per lo più verde. La patina biologica è costituita prevalentemente da microrganismi cui possono aderire polvere, terriccio.

01.02.01.A14 Penetrazione di umidità

Comparsa di macchie di umidità dovute all'assorbimento di acqua.

01.02.01.A15 Pitting

Degradazione puntiforme che si manifesta attraverso la formazione di fori ciechi, numerosi e ravvicinati. I fori hanno forma tendenzialmente cilindrica con diametro massimo di pochi millimetri.

01.02.01.A16 Polverizzazione

Decoesione che si manifesta con la caduta spontanea dei materiali sotto forma di polvere o granuli.

01.02.01.A17 Presenza di vegetazione

Presenza di vegetazione caratterizzata dalla formazione di licheni, muschi e piante lungo le superficie.

01.02.01.A18 Rigonfiamento

Variazione della sagoma che interessa l'intero spessore del materiale e che si manifesta soprattutto in elementi lastriiformi. Ben riconoscibile essendo dato dal tipico andamento "a bolla" combinato all'azione della gravità.

01.02.01.A19 Basso grado di riciclabilità

Utilizzo nelle fasi manutentive di materiali, elementi e componenti con un basso grado di riciclabilità.

01.02.01.A20 Impiego di materiali non durevoli

Impiego di materiali non durevoli nelle fasi manutentive degli elementi.

01.02.01.A21 Contenuto eccessivo di sostanze tossiche

Contenuto eccessivo di sostanze tossiche all'interno dei prodotti utilizzati nelle fasi manutentive.

01.02.01.A22 Utilizzo materiali a bassa resistenza termica

Utilizzo, nelle fasi manutentive, di materiali ad elevata resistenza termica.

CONTROLLI ESEGUIBILI DA PERSONALE SPECIALIZZATO

01.02.01.C01 Controllo del grado di riciclabilità

Cadenza: quando occorre

Tipologia: Controllo

Controllare che nelle fasi manutentive vengano impiegati materiali,, elementi e componenti con un elevato grado di riciclabilità.

- Requisiti da verificare: 1) *Utilizzo di materiali, elementi e componenti ad elevato potenziale di riciclabilità.*
- Anomalie riscontrabili: 1) *Basso grado di riciclabilità.*
- Ditte specializzate: *Tecnici di livello superiore.*

01.02.01.C02 Controllo impiego di materiali durevoli

Cadenza: quando occorre

Tipologia: Verifica

Verificare che nelle fasi manutentive degli elementi vengano utilizzati componenti caratterizzati da una durabilità elevata.

- Requisiti da verificare: *1) Utilizzo di materiali, elementi e componenti caratterizzati da un'elevata durabilità.*
- Anomalie riscontrabili: *1) Impiego di materiali non durevoli.*
- Ditte specializzate: *Tecnici di livello superiore.*

01.02.01.C03 Controllo del contenuto di sostanze tossiche

Cadenza: quando occorre

Tipologia: Controllo

Nelle fasi di manutenzione dell'opera interessata, utilizzare prodotti e materiali con minore contenuto di sostanze tossiche che favoriscano la diminuzione di impatti sull'ambiente e favorendo la riduzione delle risorse.

- Requisiti da verificare: *1) Riduzione degli impatti negativi nelle operazioni di manutenzione.*
- Anomalie riscontrabili: *1) Contenuto eccessivo di sostanze tossiche.*
- Ditte specializzate: *Tecnici di livello superiore.*

01.02.01.C04 Controllo uso materiali ad elevata resistenza termica

Cadenza: quando occorre

Tipologia: Verifica

Verificare che nelle fasi manutentive vengano utilizzati materiali e tecnologie ad elevata resistenza termica.

- Requisiti da verificare: *1) Isolamento termico dall'utilizzo di materiali con elevata resistenza termica.*
- Anomalie riscontrabili: *1) Utilizzo materiali a bassa resistenza termica.*
- Ditte specializzate: *Tecnici di livello superiore.*


MANUTENZIONI ESEGUIBILI DA PERSONALE SPECIALIZZATO

01.02.01.I01 Sostituzione

Cadenza: quando occorre

Sostituzione di elementi rotti, mancanti o comunque rovinati con elementi analoghi.

- Ditte specializzate: *Muratore.*



UNITÀ TECNOLOGICA: 01.03 - RIVESTIMENTI INTERNI

Si tratta di strati funzionali, facenti parte delle chiusure verticali, la cui funzione principale è quella di proteggere il sistema di chiusure interne dalle sollecitazioni interne degli edifici e di assicurare un aspetto uniforme ed ornamentale degli ambienti.

REQUISITI E PRESTAZIONI (UT)

01.03.R01 Regolarità delle finiture

Classe di Requisiti: Visivi

Classe di Esigenza: Aspetto

I rivestimenti debbono avere gli strati superficiali in vista privi di difetti, fessurazioni, scagliature o screpolature superficiali e/o comunque esenti da caratteri che possano rendere difficile la lettura formale.

Prestazioni:

Le superfici dei rivestimenti non devono presentare anomalie e/o comunque fessurazioni, screpolature, sbollature superficiali, ecc.. Le tonalità dei colori dovranno essere omogenee e non evidenziare eventuali tracce di ripresa di colore e/o comunque di ritocchi. Per i rivestimenti ceramici valgono le specifiche relative alle caratteristiche di aspetto e dimensionali di cui alla norma UNI EN ISO 10545-2.

Livello minimo della prestazione:

I livelli minimi variano in funzione delle varie esigenze di aspetto come: la planarità; l'assenza di difetti superficiali; l'omogeneità di colore; l'omogeneità di brillantezza; l'omogeneità di insudiciamento, ecc..

01.03.R02 Utilizzo di materiali, elementi e componenti ad elevato potenziale di riciclabilità

Classe di Requisiti: Utilizzo razionale delle risorse

Classe di Esigenza: Salvaguardia ambiente

Utilizzo di materiali, elementi e componenti con un elevato grado di riciclabilità

Prestazioni:

Nelle scelte progettuali di materiali, elementi e componenti si dovrà tener conto del loro grado di riciclabilità in funzione dell'ubicazione del cantiere, del loro ciclo di vita, degli elementi di recupero, ecc.

Livello minimo della prestazione:

Calcolare la percentuale di materiali da avviare ai processi di riciclaggio. Determinare la percentuale in termini di quantità (kg) o di superficie (mq) di materiale impiegato nell'elemento tecnico in relazione all'unità funzionale assunta.

01.03.R03 Certificazione ecologica

Classe di Requisiti: Di salvaguardia dell'ambiente

Classe di Esigenza: Salvaguardia ambiente

I prodotti, elementi, componenti e materiali dovranno essere dotati di etichettatura ecologica o di dichiarazione ambientale.

Prestazioni:

I prodotti, elementi, componenti e materiali, dovranno presentare almeno una delle tipologie ambientali riportate:

- TIPO I: Etichette ecologiche volontarie basate su un sistema multicriteria che considera l'intero ciclo di vita del prodotto, sottoposte a certificazione esterna da parte di un ente indipendente (tra queste rientra, ad esempio, il marchio europeo di qualità ecologica ECOLABEL). (ISO 14024);
- TIPO II: Etichette ecologiche che riportano auto-dichiarazioni ambientali da parte di produttori, importatori o distributori di prodotti, senza che vi sia l'intervento di un organismo indipendente di certificazione (tra le quali: "Riciclabile", "Compostabile", ecc.). (ISO 14021);
- TIPO III: Etichette ecologiche che riportano dichiarazioni basate su parametri stabiliti e che contengono una quantificazione degli impatti ambientali associati al ciclo di vita del prodotto calcolato attraverso un sistema LCA. Sono sottoposte a un controllo indipendente e presentate in forma chiara e confrontabile. Tra di esse rientrano, ad esempio, le "Dichiarazioni Ambientali di Prodotto". (ISO 14025).

Livello minimo della prestazione:

Possesso di etichettatura ecologica o di dichiarazione ambientale dei prodotti impiegati.

01.03.R04 Assenza di emissioni di sostanze nocive

Classe di Requisiti: Protezione dagli agenti chimici ed organici

Classe di Esigenza: Sicurezza

I rivestimenti non debbono in condizioni normali di esercizio emettere sostanze tossiche, polveri, gas o altri odori fastidiosi per gli utenti.

Prestazioni:

I materiali costituenti i rivestimenti non devono emettere sostanze nocive per gli utenti (gas, vapori, fibre, polveri, radiazioni nocive ecc.), sia in condizioni normali che sotto l'azione dell'ambiente (temperatura, tasso di umidità, raggi ultravioletti, ecc.). In particolare deve essere assente l'emissione di composti chimici organici, quali la formaldeide, nonché la diffusione di fibre di vetro.

Livello minimo della prestazione:

Dovranno essere rispettati i seguenti limiti:

- concentrazione limite di formaldeide non superiore a 0,1 p.p.m. (0,15 mg/m³);
- per la soglia olfattiva valori non superiori a 0,09 p.p.m. (0,135 mg/m³);
- per la soglia di irritazione occhi-naso-gola non superiore 0,66 p.p.m. (1 mg/m³).

01.03.R05 Resistenza agli agenti aggressivi

Classe di Requisiti: Protezione dagli agenti chimici ed organici

Classe di Esigenza: Sicurezza

I rivestimenti non dovranno subire dissoluzioni o disgregazioni e mutamenti di aspetto a causa dell'azione di agenti aggressivi chimici.

Prestazioni:

I materiali costituenti i rivestimenti esterni ed interni delle pareti perimetrali non devono deteriorarsi o comunque perdere le prestazioni iniziali in presenza di agenti chimici presenti negli ambienti. I materiali devono comunque consentire le operazioni di pulizia. I rivestimenti plastici ed i prodotti a base di vernici dovranno essere compatibili chimicamente con la base di supporto.

Livello minimo della prestazione:

I livelli minimi variano in funzione dei materiali utilizzati e del loro impiego.

01.03.R06 Resistenza agli attacchi biologici

Classe di Requisiti: Protezione dagli agenti chimici ed organici

Classe di Esigenza: Sicurezza

I rivestimenti a seguito della presenza di organismi viventi (animali, vegetali, microrganismi) non dovranno subire riduzioni di prestazioni.

Prestazioni:

I materiali costituenti i rivestimenti non devono permettere lo sviluppo dei funghi, larve di insetto, muffe, radici e microrganismi in genere, anche quando impiegati in locali umidi. In ogni caso non devono deteriorarsi sotto l'attacco dei suddetti agenti biologici, resistere all'attacco di eventuali roditori e consentire un'agevole pulizia delle superfici.

Livello minimo della prestazione:

I valori minimi di resistenza agli attacchi biologici variano in funzione dei materiali, dei prodotti utilizzati, delle classi di rischio, delle situazioni generali di servizio, dell'esposizione a umidificazione e del tipo di agente biologico. Distribuzione degli agenti biologici per classi di rischio (UNI EN 335-1):

Classe di rischio 1

- Situazione generale di servizio: non a contatto con terreno, al coperto (secco);

- Descrizione dell'esposizione a umidificazione in servizio: nessuna;

- Distribuzione degli agenti biologici: insetti = U, termiti = Legge

Classe di rischio 2

- Situazione generale di servizio: non a contatto con terreno, al coperto (rischio di umidificazione);

- Descrizione dell'esposizione a umidificazione in servizio: occasionale;

- Distribuzione degli agenti biologici: funghi = U; (*)insetti = U; termiti = Legge

Classe di rischio 3

- Situazione generale di servizio: non a contatto con terreno, non al coperto;

- Descrizione dell'esposizione a umidificazione in servizio: frequente;

- Distribuzione degli agenti biologici: funghi = U; (*)insetti = U; termiti = Legge

Classe di rischio 4;

- Situazione generale di servizio: a contatto con terreno o acqua dolce;

- Descrizione dell'esposizione a umidificazione in servizio: permanente;

- Distribuzione degli agenti biologici: funghi = U; (*)insetti = U; termiti = Legge

Classe di rischio 5;

- Situazione generale di servizio: in acqua salata;

- Descrizione dell'esposizione a umidificazione in servizio: permanente;

- Distribuzione degli agenti biologici: funghi = U; (*)insetti = U; termiti = L; organismi marini = U.

U = universalmente presente in Europa

L = localmente presente in Europa

(*) il rischio di attacco può essere non significativo a seconda delle particolari situazioni di servizio.

01.03.R07 Riduzione degli impatti negativi nelle operazioni di manutenzione

Classe di Requisiti: Di salvaguardia dell'ambiente

Classe di Esigenza: Salvaguardia ambiente

All'interno del piano di manutenzione redatto per l'opera interessata, dovranno essere inserite indicazioni che favoriscano la diminuzione di impatti sull'ambiente attraverso il minore utilizzo di sostanze tossiche, favorendo la riduzione delle risorse.

Prestazioni:

Favorire l'impiego di materiali e componenti caratterizzati da un lungo ciclo di vita e da efficiente manutenibilità e riutilizzabilità degli stessi. In fase progettuale optare per la composizione dell'edificio dei sub-sistemi, utilizzando tecnologie e soluzioni mirate a facilitare gli interventi di manutenzione e a ridurre la produzione di rifiuti.

Livello minimo della prestazione:

Utilizzo di materiali e componenti con basse percentuali di interventi manutentivi.

ELEMENTO MANUTENIBILE: 01.03.01 - INTONACO**Unità Tecnologica: 01.03****Rivestimenti interni**

Si tratta di un sottile strato di malta la cui funzione è quella di rivestimento nelle strutture edilizie. Svolge inoltre la funzione di protezione dai fattori ambientali è allo stesso tempo protettiva e decorativa. Il rivestimento a intonaco è comunque una superficie che va rinnovata periodicamente e in condizioni normali esso fornisce prestazioni accettabili per 20 - 30 anni. La malta per intonaco è costituita da leganti (cemento, calce idraulica, calce aerea, gesso), da inerti (sabbia) e da acqua nelle giuste proporzioni a secondo del tipo di intonaco; vengono, in alcuni casi, inoltre aggiunti all'impasto additivi che restituiscono all'intonaco particolari qualità a secondo del tipo d'impiego. Nell'intonaco tradizionale a tre strati il primo, detto rinzaffo, svolge la funzione di aggrappo al supporto e di grossolano livellamento; il secondo, detto arriccio, costituisce il corpo dell'intonaco la cui funzione è di resistenza meccanica e di tenuta all'acqua; il terzo strato, detto finitura, rappresenta la finitura superficiale e contribuisce a creare una prima barriera la cui funzione è quella di opporsi alla penetrazione dell'acqua e delle sostanze aggressive. Gli intonaci per interni possono suddividersi in intonaci ordinari e intonaci speciali. A loro volta i primi possono ulteriormente suddividersi in intonaci miscelati in cantiere ed in intonaci premiscelati; i secondi invece in intonaci additivati, intonaci a stucco o lucidi, intonaci plastici o rivestimenti plastici continui ed infine intonaci monostrato.

ANOMALIE RISCONTRABILI**01.03.01.A01 Bolle d'aria**

Alterazione della superficie dell'intonaco caratterizzata dalla presenza di fori di grandezza e distribuzione irregolare, generati dalla formazione di bolle d'aria al momento della posa.

01.03.01.A02 Decolorazione

Alterazione cromatica della superficie.

01.03.01.A03 Deposito superficiale

Accumulo di pulviscolo atmosferico o di altri materiali estranei, di spessore variabile, poco coerente e poco aderente alla superficie del rivestimento.

01.03.01.A04 Disgregazione

Decoesione caratterizzata da distacco di granuli o cristalli sotto minime sollecitazioni meccaniche.

01.03.01.A05 Distacco

Disgregazione e distacco di parti notevoli del materiale che può manifestarsi anche mediante espulsione di elementi prefabbricati dalla loro sede.

01.03.01.A06 Efflorescenze

Formazione di sostanze, generalmente di colore biancastro e di aspetto cristallino o pulverulento o filamentoso, sulla superficie del manufatto. Nel caso di efflorescenze saline, la cristallizzazione può talvolta avvenire all'interno del materiale provocando spesso il distacco delle parti più superficiali: il fenomeno prende allora il nome di criptoefflorescenza o subefflorescenza.

01.03.01.A07 Erosione superficiale

Asportazione di materiale dalla superficie dovuta a processi di natura diversa. Quando sono note le cause di degrado, possono essere utilizzati anche termini come erosione per abrasione o erosione per corrosione (cause meccaniche), erosione per corrosione (cause chimiche e biologiche), erosione per usura (cause antropiche).

01.03.01.A08 Esfoliazione

Degradazione che si manifesta con distacco, spesso seguito da caduta, di uno o più strati superficiali subparalleli fra loro, generalmente causata dagli effetti del gelo.

01.03.01.A09 Fessurazioni

Presenza di rotture singole, ramificate, ortogonale o parallele all'armatura che possono interessare l'intero spessore del manufatto.

01.03.01.A10 Macchie e graffi

Imbrattamento della superficie con sostanze macchianti in grado di aderire e penetrare nel materiale.

01.03.01.A11 Mancanza

Caduta e perdita di parti del materiale del manufatto.

01.03.01.A12 Penetrazione di umidità

Comparsa di macchie di umidità dovute all'assorbimento di acqua.

01.03.01.A13 Polverizzazione

Decoesione che si manifesta con la caduta spontanea dei materiali sotto forma di polvere o granuli.

01.03.01.A14 Rigonfiamento

Variazione della sagoma che interessa l'intero spessore del materiale e che si manifesta soprattutto in elementi lastriformi. Ben riconoscibile essendo dato dal tipico andamento "a bolla" combinato all'azione della gravità.

01.03.01.A15 Basso grado di riciclabilità

Utilizzo nelle fasi manutentive di materiali, elementi e componenti con un basso grado di riciclabilità.

01.03.01.A16 Assenza di etichettatura ecologica

Impiego di prodotti nelle fasi manutentive privi di etichettatura ecologica.

CONTROLLI ESEGUIBILI DA PERSONALE SPECIALIZZATO

01.03.01.C01 Controllo del grado di riciclabilità

Cadenza: quando occorre

Tipologia: Controllo

Controllare che nelle fasi manutentive vengano impiegati materiali,, elementi e componenti con un elevato grado di riciclabilità.

- Requisiti da verificare: 1) *Utilizzo di materiali, elementi e componenti ad elevato potenziale di riciclabilità.*
- Anomalie riscontrabili: 1) *Basso grado di riciclabilità.*
- Ditte specializzate: *Tecnici di livello superiore.*

01.03.01.C02 Verifica etichettatura ecologica

Cadenza: quando occorre

Tipologia: Verifica

Verificare che i prodotti utilizzati nelle fasi manutentive siano dotati di etichettatura ecologica.

- Requisiti da verificare: 1) *Certificazione ecologica.*
- Anomalie riscontrabili: 1) *Assenza di etichettatura ecologica.*
- Ditte specializzate: *Tecnici di livello superiore.*

MANUTENZIONI ESEGUIBILI DA PERSONALE SPECIALIZZATO

01.03.01.I01 Pulizia delle superfici

Cadenza: quando occorre

Pulizia delle superfici mediante lavaggio ad acqua e detersivi adatti al tipo di intonaco. Rimozioni di macchie, o depositi superficiali mediante spazzolatura o mezzi meccanici.


- Ditte specializzate: *Pittore.*

01.03.01.I02 Sostituzione delle parti più soggette ad usura

Cadenza: quando occorre

Sostituzione delle parti più soggette ad usura o altre forme di degrado mediante l'asportazione delle aree più degradate, pulizia delle parti sottostanti mediante spazzolatura e preparazione della base di sottofondo previo lavaggio. Ripresa dell'area con materiali adeguati e/o comunque simili all'intonaco originario ponendo particolare attenzione a non alterare l'aspetto visivo cromatico delle superfici.

- Ditte specializzate: *Muratore, Intonacatore.*



Unità Tecnologica: 01.03

Rivestimenti interni

La vasta gamma delle tinteggiature o pitture varia a secondo delle superficie e degli ambienti dove trovano utilizzazione. Per gli ambienti interni di tipo rurale si possono distinguere le pitture a calce, le pitture a colla, le idropitture, le pitture ad olio; per gli ambienti di tipo urbano si possono distinguere le pitture alchidiche, le idropitture acrilviniliche (tempere); per le tipologie industriali si hanno le idropitture acriliche, le pitture siliconiche, le pitture epossidiche, le pitture viniliche, ecc. Le decorazioni trovano il loro impiego particolarmente per gli elementi di finitura interna o comunque a vista. La vasta gamma di materiali e di forme varia a secondo dell'utilizzo e degli ambienti d'impiego. Possono essere elementi prefabbricati, lapidei, gessi, laterizi, ecc.

ANOMALIE RISCONTRABILI

01.03.02.A01 Bolle d'aria

Alterazione della superficie del rivestimento, caratterizzata dalla presenza di fori di grandezza e distribuzione irregolare, generati dalla formazione di bolle d'aria al momento della posa.

01.03.02.A02 Decolorazione

Alterazione cromatica della superficie.

01.03.02.A03 Deposito superficiale

Accumulo di pulviscolo atmosferico o di altri materiali estranei, di spessore variabile, poco coerente e poco aderente alla superficie del rivestimento.

01.03.02.A04 Disgregazione

Decoesione caratterizzata da distacco di granuli o cristalli sotto minime sollecitazioni meccaniche.

01.03.02.A05 Distacco

Disgregazione e distacco di parti notevoli del materiale che può manifestarsi anche mediante espulsione di elementi prefabbricati dalla loro sede.

01.03.02.A06 Efflorescenze

Formazione di sostanze, generalmente di colore biancastro e di aspetto cristallino o pulverulento o filamentoso, sulla superficie del manufatto. Nel caso di efflorescenze saline, la cristallizzazione può talvolta avvenire all'interno del materiale provocando spesso il distacco delle parti più superficiali: il fenomeno prende allora il nome di criptoefflorescenza o subefflorescenza.

01.03.02.A07 Erosione superficiale

Asportazione di materiale dalla superficie dovuta a processi di natura diversa. Quando sono note le cause di degrado, possono essere utilizzati anche termini come erosione per abrasione o erosione per corrosione (cause meccaniche), erosione per corrosione (cause chimiche e biologiche), erosione per usura (cause antropiche).

01.03.02.A08 Fessurazioni

Presenza di rotture singole, ramificate, ortogonale o parallele all'armatura che possono interessare l'intero spessore del manufatto.

01.03.02.A09 Macchie e graffiti

Imbrattamento della superficie con sostanze macchianti in grado di aderire e penetrare nel materiale.

01.03.02.A10 Mancanza

Caduta e perdita di parti del materiale del manufatto.

01.03.02.A11 Penetrazione di umidità

Comparsa di macchie di umidità dovute all'assorbimento di acqua.

01.03.02.A12 Polverizzazione

Decoesione che si manifesta con la caduta spontanea dei materiali sotto forma di polvere o granuli.

01.03.02.A13 Rigonfiamento

Variazione della sagoma che interessa l'intero spessore del materiale e che si manifesta soprattutto in elementi lastriformi. Ben riconoscibile essendo dato dal tipico andamento "a bolla" combinato all'azione della gravità.

01.03.02.A14 Contenuto eccessivo di sostanze tossiche

Contenuto eccessivo di sostanze tossiche all'interno dei prodotti utilizzati nelle fasi manutentive.

CONTROLLI ESEGUIBILI DA PERSONALE SPECIALIZZATO

01.03.02.C01 Controllo del contenuto di sostanze tossiche

Cadenza: quando occorre

Tipologia: Controllo

Nelle fasi di manutenzione dell'opera interessata, utilizzare prodotti e materiali con minore contenuto di sostanze tossiche che favoriscano la diminuzione di impatti sull'ambiente e favorendo la riduzione delle risorse.

- Requisiti da verificare: 1) *Riduzione degli impatti negativi nelle operazioni di manutenzione.*
- Anomalie riscontrabili: 1) *Contenuto eccessivo di sostanze tossiche.*
- Ditte specializzate: *Tecnici di livello superiore.*

01.03.02.I01 Ritinteggiatura coloritura

Cadenza: quando occorre

Ritinteggiature delle superfici con nuove pitture previa carteggiatura e sverniciatura, stuccatura dei paramenti e preparazione del fondo mediante applicazione, se necessario, di prevernici fissanti. Le modalità di ritinteggiatura, i prodotti, le attrezzature variano comunque in funzione delle superfici e dei materiali costituenti.

- Ditte specializzate: *Pittore*.

01.03.02.I02 Sostituzione degli elementi decorativi degradati

Cadenza: quando occorre

Sostituzione degli elementi decorativi usurati o rotti con altri analoghi o se non possibile riparazione dei medesimi con tecniche appropriate tali da non alterare gli aspetti geometrici-cromatici delle superfici di facciata. Sostituzione e verifica dei relativi ancoraggi.

- Ditte specializzate: *Pittore, Specializzati vari*.

Table with 2 columns and 2 rows. The top row contains a header and a value. The bottom row contains a value and a footer.

Header	Value
Value	Footer

Unità Tecnologica: 01.03**Rivestimenti interni**

I Rivestimenti in marmo e granito variano a secondo della cava di estrazione di origine. Essi hanno caratteristiche di maggiore resistenza della pietra calcarea e trovano applicazione nei rivestimenti degli ambienti abitativi. La loro versatilità fa sì che possano essere lavorati, levigati e lucidati in diversi modi. Le dimensioni dei prodotti sono diverse (lastre, piastrelle, blocchetti, ecc.). La durabilità dei prodotti è apprezzabile attraverso una buona resistenza ai graffi, alle macchie, al fuoco e agli inquinanti atmosferici che fa sì che richiedano una manutenzione minima.

ANOMALIE RISCONTRABILI**01.03.03.A01 Alterazione cromatica**

Variazione di uno o più parametri che definiscono il colore.

01.03.03.A02 Degrado sigillante

Distacco e perdita di elasticità dei materiali utilizzati per le sigillature impermeabilizzanti e dei giunti.

01.03.03.A03 Deposito superficiale

Accumulo di pulviscolo atmosferico o di altri materiali estranei, di spessore variabile, poco coerente e poco aderente alla superficie del rivestimento.

01.03.03.A04 Disgregazione

Decoesione caratterizzata da distacco di granuli o cristalli sotto minime sollecitazioni meccaniche.

01.03.03.A05 Distacco

Disgregazione e distacco di parti notevoli del materiale che può manifestarsi anche mediante espulsione di elementi prefabbricati dalla loro sede.

01.03.03.A06 Erosione superficiale

Asportazione di materiale dalla superficie dovuta a processi di natura diversa. Quando sono note le cause di degrado, possono essere utilizzati anche termini come erosione per abrasione o erosione per corrosione (cause meccaniche), erosione per corrosione (cause chimiche e biologiche), erosione per usura (cause antropiche).

01.03.03.A07 Fessurazioni

Presenza di discontinuità nel materiale con distacchi macroscopici delle parti.

01.03.03.A08 Macchie e graffi

Imbrattamento della superficie con sostanze macchianti in grado di aderire e penetrare nel materiale.

01.03.03.A09 Mancanza

Caduta e perdita di parti del materiale del manufatto.

01.03.03.A10 Perdita di elementi

Perdita di elementi e parti del rivestimento.

01.03.03.A11 Polverizzazione

Decoesione che si manifesta con la caduta spontanea dei materiali sotto forma di polvere o granuli.

01.03.03.A12 Scheggiature

Distacco di piccole parti di materiale lungo i bordi e gli spigoli delle lastre.

01.03.03.A13 Basso grado di riciclabilità

Utilizzo nelle fasi manutentive di materiali, elementi e componenti con un basso grado di riciclabilità.

CONTROLLI ESEGUIBILI DA PERSONALE SPECIALIZZATO

01.03.03.C01 Controllo del grado di riciclabilità

Cadenza: quando occorre

Tipologia: Controllo

Controllare che nelle fasi manutentive vengano impiegati materiali,, elementi e componenti con un elevato grado di riciclabilità.

- Requisiti da verificare: 1) *Utilizzo di materiali, elementi e componenti ad elevato potenziale di riciclabilità.*
- Anomalie riscontrabili: 1) *Basso grado di riciclabilità.*
- Ditte specializzate: *Tecnici di livello superiore.*

MANUTENZIONI ESEGUIBILI DA PERSONALE SPECIALIZZATO

01.03.03.I01 Pulizia delle superfici

Cadenza: quando occorre

Pulizia delle parti superficiali, rimozione di macchie, depositi e sporco mediante spazzolatura e lavaggio con acqua e soluzioni adatte al tipo di rivestimento.


- Ditte specializzate: *Specializzati vari.*

01.03.03.I02 Sostituzione degli elementi degradati

Cadenza: quando occorre

Sostituzione degli elementi usurati o rotti con altri analoghi. Sostituzione e verifica dei relativi ancoraggi.

- Ditte specializzate: *Specializzati vari, Pavimentista.*



UNITÀ TECNOLOGICA: 01.04 - PAVIMENTAZIONI ESTERNE

Le pavimentazioni esterne fanno parte delle partizioni orizzontali esterne. La loro funzione, oltre a quella protettiva, è quella di permettere il transito ai fruitori e la relativa resistenza ai carichi. Importante è che la superficie finale dovrà risultare perfettamente piana con tolleranze diverse a secondo del tipo di rivestimento e della destinazione d'uso dei luoghi. Gli spessori variano in funzione al traffico previsto in superficie. La scelta degli elementi, il materiale, la posa, il giunto, le fughe, gli spessori, l'isolamento, le malte, i collanti, gli impasti ed i fissaggi variano in funzione dei luoghi e del loro impiego. Le pavimentazioni esterne possono essere di tipo: cementizie, lapideo, resinoso, resiliente, ceramico, lapideo di cava e lapideo in conglomerato.

REQUISITI E PRESTAZIONI (UT)

01.04.R01 Regolarità delle finiture

Classe di Requisiti: Visivi

Classe di Esigenza: Aspetto

Le pavimentazioni devono avere gli strati superficiali in vista privi di difetti, fessurazioni, scagliature o screpolature superficiali e/o comunque esenti da caratteri che possano rendere difficile la lettura formale.

Prestazioni:

Le superfici delle pavimentazioni non devono presentare fessurazioni a vista, né screpolature o sbollature superficiali. Le coloriture devono essere omogenee e non presentare tracce di ripresa di colore, che per altro saranno tollerate solamente su grandi superfici. Nel caso di rivestimenti ceramici valgono le specifiche relative alle caratteristiche dimensionali e di aspetto di cui alla norma UNI EN ISO 10545-2.

Livello minimo della prestazione:

I livelli minimi variano in funzione delle varie esigenze di aspetto come: la planarità; l'assenza di difetti superficiali; l'omogeneità di colore; l'omogeneità di brillantezza; l'omogeneità di insudiciamento, ecc..

01.04.R02 Utilizzo di materiali, elementi e componenti ad elevato potenziale di riciclabilità

Classe di Requisiti: Utilizzo razionale delle risorse

Classe di Esigenza: Salvaguardia ambiente

Utilizzo di materiali, elementi e componenti con un elevato grado di riciclabilità

Prestazioni:

Nelle scelte progettuali di materiali, elementi e componenti si dovrà tener conto del loro grado di riciclabilità in funzione dell'ubicazione del cantiere, del loro ciclo di vita, degli elementi di recupero, ecc.

Livello minimo della prestazione:

Calcolare la percentuale di materiali da avviare ai processi di riciclaggio. Determinare la percentuale in termini di quantità (kg) o di superficie (mq) di materiale impiegato nell'elemento tecnico in relazione all'unità funzionale assunta.

01.04.R03 Resistenza meccanica

Classe di Requisiti: Di stabilità

Classe di Esigenza: Sicurezza

Le pavimentazioni devono contrastare in modo efficace la manifestazione di eventuali rotture, o deformazioni rilevanti, causate dall'azione di possibili sollecitazioni.

Prestazioni:

Le pavimentazioni devono essere idonee a contrastare efficacemente il prodursi di rotture o deformazioni gravi sotto l'azione di sollecitazioni meccaniche in modo da assicurare la durata e la funzionalità nel tempo senza pregiudicare la sicurezza degli utenti.

Livello minimo della prestazione:

Per una analisi più approfondita dei livelli minimi rispetto ai vari componenti e materiali costituenti i rivestimenti si rimanda alle prescrizioni di legge e di normative vigenti in materia.

ELEMENTO MANUTENIBILE: 01.04.01 - RIVESTIMENTI IN GRES PORCELLANATO

Unità Tecnologica: 01.04

Pavimentazioni esterne

I rivestimenti in gres porcellanato vengono ottenuti da impasti di argille naturali greificanti, opportunamente corrette con fondenti e smagranti (argille artificiali). Adatto per pavimenti e rivestimenti, sia in interni sia in esterni, è impermeabile, compatto, duro, opaco, dotato di alta inerzia chimica, antigelivo, resistente alla rottura, all'abrasione, alla compressione (sino a 200-300 N/mM2), ai carichi e al fuoco. Il gres porcellanato è disponibile in un'ampia e articolata gamma di formati.

REQUISITI E PRESTAZIONI (EM)

01.04.01.R01 Resistenza agli agenti aggressivi

Classe di Requisiti: Protezione dagli agenti chimici ed organici

Classe di Esigenza: Sicurezza

I rivestimenti non debbono subire dissoluzioni o disgregazioni e mutamenti di aspetto a causa dell'azione di agenti aggressivi chimici.

Prestazioni:

Il pavimento sopraelevato non deve contenere e/o emettere sostanze dannose per l'utenza

Livello minimo della prestazione:

I livelli minimi variano in funzione dei parametri stabiliti per le singole sostanze pericolose dalla normativa vigente.

01.04.01.R02 Resistenza meccanica

Classe di Requisiti: Di stabilità

Classe di Esigenza: Sicurezza

I rivestimenti devono contrastare in modo efficace la manifestazione di eventuali rotture, o deformazioni rilevanti, causate dall'azione di possibili sollecitazioni.

Prestazioni:

I rivestimenti devono essere idonee a contrastare efficacemente il prodursi di rotture o deformazioni gravi sotto l'azione di sollecitazioni meccaniche in modo da assicurare la durata e la funzionalità nel tempo senza pregiudicare la sicurezza degli utenti.

Livello minimo della prestazione:

Per la determinazione dei livelli minimi si considerano i parametri derivanti da prove di laboratorio che prendono in considerazione la norma UNI EN 1344.

ANOMALIE RISCONTRABILI

01.04.01.A01 Alterazione cromatica

Variazione di uno o più parametri che definiscono il colore.

01.04.01.A02 Degrado sigillante

Distacco e perdita di elasticità dei materiali utilizzati per le sigillature impermeabilizzanti e dei giunti.

01.04.01.A03 Deposito superficiale

Accumulo di pulviscolo atmosferico o di altri materiali estranei, di spessore variabile, poco coerente e poco aderente alla superficie del rivestimento.

01.04.01.A04 Disgregazione

Decoesione caratterizzata da distacco di granuli o cristalli sotto minime sollecitazioni meccaniche.

01.04.01.A05 Distacco

Disgregazione e distacco di parti notevoli del materiale che può manifestarsi anche mediante espulsione di elementi prefabbricati dalla loro sede.

01.04.01.A06 Erosione superficiale

Asportazione di materiale dalla superficie dovuta a processi di natura diversa. Quando sono note le cause di degrado, possono essere utilizzati anche termini come erosione per abrasione o erosione per corrosione (cause meccaniche), erosione per corrosione (cause chimiche e biologiche), erosione per usura (cause antropiche).

01.04.01.A07 Fessurazioni

Presenza di discontinuità nel materiale con distacchi macroscopici delle parti.

01.04.01.A08 Macchie e graffi

Imbrattamento della superficie con sostanze macchianti in grado di aderire e penetrare nel materiale.

01.04.01.A09 Mancanza

Caduta e perdita di parti del materiale del manufatto.

01.04.01.A10 Perdita di elementi

Perdita di elementi e parti del rivestimento.

01.04.01.A11 Scheggiature

Distacco di piccole parti di materiale lungo i bordi e gli spigoli delle lastre.

01.04.01.A12 Sollevamento e distacco dal supporto

Sollevamento e distacco dal supporto di uno o più elementi della pavimentazione.

01.04.01.A13 Basso grado di riciclabilità

Utilizzo nelle fasi manutentive di materiali, elementi e componenti con un basso grado di riciclabilità.

CONTROLLI ESEGUIBILI DA PERSONALE SPECIALIZZATO

01.04.01.C01 Controllo del grado di riciclabilità

Cadenza: quando occorre

Tipologia: Controllo

Controllare che nelle fasi manutentive vengano impiegati materiali, elementi e componenti con un elevato grado di riciclabilità.

- Requisiti da verificare: 1) *Utilizzo di materiali, elementi e componenti ad elevato potenziale di riciclabilità.*
- Anomalie riscontrabili: 1) *Basso grado di riciclabilità.*
- Ditte specializzate: *Tecnici di livello superiore.*

01.04.01.I01 Pulizia delle superfici

Cadenza: quando occorre

Pulizia e rimozione dello sporco superficiale mediante lavaggio, ed eventualmente spazzolatura, degli elementi con detergenti adatti al tipo di rivestimento.

- Ditte specializzate: *Generico.*

01.04.01.I02 Pulizia e reintegro giunti

Cadenza: quando occorre

Pulizia dei giunti mediante spazzolatura manuale. Reintegro dei giunti degradati mediante nuova listellatura.


- Ditte specializzate: *Pavimentista (Ceramiche), Muratore.*

01.04.01.I03 Sostituzione degli elementi degradati

Cadenza: quando occorre

Sostituzione degli elementi usurati, rotti, sollevati o scollati con altri analoghi previa preparazione del sottostante piano di posa. Reintegro dei giunti degradati mediante nuova listellatura.

- Ditte specializzate: *Pavimentista (Ceramiche).*



ELEMENTO MANUTENIBILE: 01.04.02 - GIUNTI DI DILATAZIONE PER PAVIMENTI CERAMICI O PIETRE NATURALI

Unità Tecnologica: 01.04

Pavimentazioni esterne

Si tratta di giunti che possono essere utilizzabili sia per massetti flottanti che per massetti compositi nei casi in cui bisogna chiudere un taglio di espansione nei pavimenti. Il profilo d'appoggio è in genere in alluminio forato con guarnizione in PVC sostituibile.

ANOMALIE RISCONTRABILI

01.04.02.A01 Anomalie delle guarnizioni

Difetti di tenuta delle guarnizioni sigillanti.

01.04.02.A02 Avvallamenti

Presenza di zone con avvallamenti e pendenze anomale che pregiudicano la planarità delle finiture.

01.04.02.A03 Deformazione

Variazione geometriche e morfologiche dei profili accompagnati spesso dalla perdita delle caratteristiche meccaniche e di resistenza e da altri fenomeni quali imbarcamento, svergolamento, ondulazione.

01.04.02.A04 Difetti di tenuta

Difetti di tenuta dei serraggi dello strato di finitura.

01.04.02.A05 Fessurazioni

Presenza di rotture che possono interessare l'intero spessore del manufatto.

01.04.02.A06 Penetrazione di umidità

Comparsa di macchie di umidità dovute all'assorbimento di acqua.

01.04.02.A07 Basso grado di riciclabilità

Utilizzo nelle fasi manutentive di materiali, elementi e componenti con un basso grado di riciclabilità.

CONTROLLI ESEGUIBILI DA PERSONALE SPECIALIZZATO

01.04.02.C01 Controllo generale

Cadenza: ogni 6 mesi

Tipologia: Ispezione a vista

Verificare la tenuta dei serraggi dello strato di finitura; controllare che i profili che costituiscono il giunto siano privi di difetti quali avvallamenti, deformazioni e fessurazioni. Verificare inoltre la tenuta delle guarnizioni sigillanti.

- Requisiti da verificare: 1) *Resistenza meccanica.*
- Anomalie riscontrabili: 1) *Avvallamenti*; 2) *Deformazione*; 3) *Difetti di tenuta*; 4) *Fessurazioni*; 5) *Penetrazione di umidità*; 6) *Anomalie delle guarnizioni.*
- Ditte specializzate: *Pavimentista.*

01.04.02.C02 Controllo del grado di riciclabilità

Cadenza: quando occorre

Tipologia: Controllo

Controllare che nelle fasi manutentive vengano impiegati materiali, elementi e componenti con un elevato grado di riciclabilità.

- Requisiti da verificare: 1) *Utilizzo di materiali, elementi e componenti ad elevato potenziale di riciclabilità.*
- Anomalie riscontrabili: 1) *Basso grado di riciclabilità.*
- Ditte specializzate: *Tecnici di livello superiore.*

MANUTENZIONI ESEGUIBILI DA PERSONALE SPECIALIZZATO

01.04.02.I01 Serraggio

Cadenza: ogni 6 mesi

Eeguire il serraggio dello strato di finitura sul relativo strato portante.


- Ditte specializzate: *Pavimentista.*


01.04.02.I02 Sostituzione guarnizioni

Cadenza: quando occorre

Eeguire la sostituzione delle guarnizioni sigillanti quando usurate.

- Ditte specializzate: *Pavimentista.*





ELEMENTO MANUTENIBILE: 01.04.03 - PAVIMENTAZIONI CONTINUE IN CALCESTRUZZO DECORATIVO ACIDIFICATO

Unità Tecnologica: 01.04

Pavimentazioni esterne

Si tratta di pavimentazioni monolitiche in calcestruzzo trattate mediante acidi colorati per ambienti interni ed esterni. Essi vengono realizzati mediante l'utilizzo di particolari acidi a base di sali metallici che penetrano nel calcestruzzo e ne cambiano chimicamente la tonalità per produrre effetti di colore permanenti, variegati o traslucidi. Mediante l'utilizzo di premiscelati colorati ad alta resistenza, si ottiene l'effetto nuvolato. Risultano molto pratici e di facile pulizia e manutenzione.

ANOMALIE RISCONTRABILI**01.04.03.A01 Alterazione cromatica**

Variazione di uno o più parametri che definiscono il colore.

01.04.03.A02 Bolle

Alterazione della superficie del rivestimento caratterizzata dalla presenza di bolle dovute ad errori di posa congiuntamente alla mancata adesione del rivestimento in alcune parti.

01.04.03.A03 Degradato sigillante

Distacco e perdita di elasticità dei materiali utilizzati per le sigillature impermeabilizzanti e dei giunti.

01.04.03.A04 Deposito superficiale

Accumulo di pulviscolo atmosferico o di altri materiali estranei, di spessore variabile, poco coerente e poco aderente alla superficie del rivestimento.

01.04.03.A05 Disgregazione

Decoesione caratterizzata da distacco di granuli o cristalli sotto minime sollecitazioni meccaniche.

01.04.03.A06 Distacco

Disgregazione e distacco di parti notevoli del materiale che può manifestarsi anche mediante espulsione di elementi prefabbricati dalla loro sede.

01.04.03.A07 Erosione superficiale

Asportazione di materiale dalla superficie dovuta a processi di natura diversa. Quando sono note le cause di degrado, possono essere utilizzati anche termini come erosione per abrasione o erosione per corrosione (cause meccaniche), erosione per corrosione (cause chimiche e biologiche), erosione per usura (cause antropiche).

01.04.03.A08 Fessurazioni

Presenza di discontinuità nel materiale con distacchi macroscopici delle parti.

01.04.03.A09 Macchie

Imbrattamento della superficie con sostanze macchianti in grado di aderire e penetrare nel materiale.

01.04.03.A10 Mancanza

Caduta e perdita di parti del materiale del manufatto.

01.04.03.A11 Perdita di elementi

Perdita di elementi e parti del rivestimento.

01.04.03.A12 Basso grado di riciclabilità

Utilizzo nelle fasi manutentive di materiali, elementi e componenti con un basso grado di riciclabilità.

CONTROLLI ESEGUIBILI DA PERSONALE SPECIALIZZATO

01.04.03.C01 Controllo generale delle parti a vista

Cadenza: ogni 12 mesi

Tipologia: Controllo a vista

Controllo dello stato di conservazione delle finiture e verifica del grado di usura, di erosione, delle parti in vista. Controllare l'uniformità dell'aspetto cromatico delle superfici. Riscontro di eventuali anomalie (depositi, macchie, efflorescenze, microfessurazioni, ecc.).

- Anomalie riscontrabili: 1) *Alterazione cromatica*; 2) *Bolle*; 3) *Degrado sigillante*; 4) *Deposito superficiale*; 5) *Disgregazione*; 6) *Distacco*; 7) *Erosione superficiale*; 8) *Fessurazioni*; 9) *Mancanza*; 10) *Perdita di elementi*.

- Ditte specializzate: *Specializzati vari*.

01.04.03.C02 Controllo del grado di riciclabilità

Cadenza: quando occorre

Tipologia: Controllo

Controllare che nelle fasi manutentive vengano impiegati materiali,, elementi e componenti con un elevato grado di riciclabilità.

- Requisiti da verificare: 1) *Utilizzo di materiali, elementi e componenti ad elevato potenziale di riciclabilità*.

- Anomalie riscontrabili: 1) *Basso grado di riciclabilità*.

- Ditte specializzate: *Tecnici di livello superiore*.

MANUTENZIONI ESEGUIBILI DA PERSONALE SPECIALIZZATO

01.04.03.I01 Pulizia delle superfici

Cadenza: quando occorre

Pulizia delle parti superficiali, rimozione di macchie, depositi e sporco mediante spazzolatura e lavaggio con acqua e soluzioni adatte al tipo di rivestimento.

- Ditte specializzate: *Specializzati vari.*

01.04.03.I02 Ripristino degli strati protettivi

Cadenza: quando occorre

Ripristino degli strati protettivi, previa accurata pulizia delle superfici, con soluzioni chimiche appropriate che non alterino le caratteristiche fisico-chimiche del materiale ed in particolare di quelle visive cromatiche.


- Ditte specializzate: *Specializzati vari.*

01.04.03.I03 Sostituzione delle parti degradate

Cadenza: quando occorre

Sostituzione delle parti degradate con altri materiali analoghi previa rimozione delle zone deteriorate e relativa preparazione del fondo.

- Ditte specializzate: *Specializzati vari.*



ELEMENTO MANUTENIBILE: 01.04.04 - PROTETTIVO ANTIDEGRAO PER PAVIMENTAZIONI INDUSTRIALI IN CALCESTRUZZO

Unità Tecnologica: 01.04

Pavimentazioni esterne

Si tratta di un prodotto protettivo, utilizzato come indurente e antidegrado per pavimentazioni in calcestruzzo. Ha una composizione che permette al prodotto di penetrare nella matrice cementizia e di sigillarne le porosità, formando una barriera consolidata e permanente.

Viene normalmente utilizzato per:

- consolidare le pavimentazioni in calcestruzzo ed evitare l'insorgere di fessurazioni dovute al ritiro plastico e igrometrico e/o fenomeni di pop-out e distacco corticale;
- proteggere dall'usura, dalle abrasioni, dagli spargimenti di olio e grasso ritardandone l'assorbimento;
- trattamento indurente che migliora le caratteristiche prestazionali e la composizione interna calcestruzzo;
- trattamento consolidante e antispolvero del calcestruzzo;
- protezione delle pavimentazioni esterne dai cicli di gelo-disgelo e dai sali disgelanti e dal traffico di mezzi pesanti;
- protezione del calcestruzzo a contatto con sostanze acide.

ANOMALIE RISCONTRABILI**01.04.04.A01 Alterazione cromatica**

Variazione di uno o più parametri che definiscono il colore.

01.04.04.A02 Bolle

Alterazione della superficie del rivestimento caratterizzata dalla presenza di bolle dovute ad errori di posa congiuntamente alla mancata adesione del rivestimento in alcune parti.

01.04.04.A03 Degrado sigillante

Distacco e perdita di elasticità dei materiali utilizzati per le sigillature impermeabilizzanti e dei giunti.

01.04.04.A04 Deposito superficiale

Accumulo di pulviscolo atmosferico o di altri materiali estranei, di spessore variabile, poco coerente e poco aderente alla superficie del rivestimento.

01.04.04.A05 Disgregazione

Decoesione caratterizzata da distacco di granuli o cristalli sotto minime sollecitazioni meccaniche.

01.04.04.A06 Distacco

Disgregazione e distacco di parti notevoli del materiale che può manifestarsi anche mediante espulsione di elementi prefabbricati dalla loro sede.

01.04.04.A07 Erosione superficiale

Asportazione di materiale dalla superficie dovuta a processi di natura diversa. Quando sono note le cause di degrado, possono essere utilizzati anche termini come erosione per abrasione o erosione per corrosione (cause meccaniche), erosione per corrosione (cause chimiche e biologiche), erosione per usura (cause antropiche).

01.04.04.A08 Fessurazioni

Presenza di discontinuità nel materiale con distacchi macroscopici delle parti.

01.04.04.A09 Macchie

Imbrattamento della superficie con sostanze macchianti in grado di aderire e penetrare nel materiale.

01.04.04.A10 Mancanza

Caduta e perdita di parti del materiale del manufatto.

01.04.04.A11 Perdita di elementi

Perdita di elementi e parti del rivestimento.

01.04.04.A12 Basso grado di riciclabilità

Utilizzo nelle fasi manutentive di materiali, elementi e componenti con un basso grado di riciclabilità.

CONTROLLI ESEGUIBILI DA PERSONALE SPECIALIZZATO

01.04.04.C01 Controllo generale delle parti a vista

Cadenza: ogni 12 mesi

Tipologia: Controllo a vista

Controllo dello stato di conservazione delle finiture e verifica del grado di usura, di erosione, delle parti in vista. Controllare l'uniformità dell'aspetto cromatico delle superfici. Riscontro di eventuali anomalie (depositi, macchie, efflorescenze, microfessurazioni, ecc.).

- Anomalie riscontrabili: 1) *Alterazione cromatica*; 2) *Bolle*; 3) *Degrado sigillante*; 4) *Deposito superficiale*; 5) *Disgregazione*; 6) *Distacco*; 7) *Erosione superficiale*; 8) *Fessurazioni*; 9) *Mancanza*; 10) *Perdita di elementi*.

- Ditte specializzate: *Specializzati vari*.

01.04.04.C02 Controllo del grado di riciclabilità

Cadenza: quando occorre

Tipologia: Controllo

Controllare che nelle fasi manutentive vengano impiegati materiali,, elementi e componenti con un elevato grado di riciclabilità.

- Requisiti da verificare: 1) *Utilizzo di materiali, elementi e componenti ad elevato potenziale di riciclabilità.*
- Anomalie riscontrabili: 1) *Basso grado di riciclabilità.*
- Ditte specializzate: *Tecnici di livello superiore.*

MANUTENZIONI ESEGUIBILI DA PERSONALE SPECIALIZZATO

01.04.04.I01 Pulizia delle superfici

Cadenza: quando occorre

Pulizia delle parti superficiali, rimozione di macchie, depositi e sporco mediante spazzolatura e lavaggio con acqua e soluzioni adatte al tipo di rivestimento.

- Ditte specializzate: *Specializzati vari.*

01.04.04.I02 Ripristino degli strati protettivi

Cadenza: quando occorre

Ripristino degli strati protettivi, previa accurata pulizia delle superfici, con soluzioni chimiche appropriate che non alterino le caratteristiche fisico-chimiche dei materiale ed in particolare di quelle visive cromatiche.

- Ditte specializzate: *Specializzati vari.*

Blank template for a 12-column grid with a horizontal line.

--	--	--	--	--	--	--	--	--	--	--	--

Small text at the bottom left corner, possibly a page number or footer.

Table with 12 columns and 2 rows. The first row contains the numbers 1 through 12. The second row contains the numbers 13 through 24.

1	2	3	4	5	6	7	8	9	10	11	12
13	14	15	16	17	18	19	20	21	22	23	24

UNITÀ TECNOLOGICA: 01.05 - CONTROSOFFITTI

I controsoffitti sono sistemi di finiture tecniche in elementi modulari leggeri. Essi possono essere direttamente fissati al solaio o appesi ad esso tramite elementi di sostegno. Essi hanno inoltre la funzione di controllare la definizione morfologica degli ambienti attraverso la possibilità di progettare altezze e volumi e talvolta di nascondere la distribuzione di impianti tecnologici nonché da contribuire all'isolamento acustico degli ambienti. Gli strati funzionali dei controsoffitti possono essere composti da vari elementi e materiali diversi quali:

- pannelli (fibra, fibra a matrice cementizia, fibra minerale ceramizzata, fibra rinforzata, gesso, gesso fibrorinforzato, gesso rivestito, profilati in lamierino d'acciaio, stampati in alluminio, legno, PVC);
- doghe (PVC, altre materie plastiche, profilati in lamierino d'acciaio, profilati in lamierino di alluminio);
- lamellari (PVC, altre materie plastiche, profilati in lamierino d'acciaio, profilati in lamierino di alluminio, lastre metalliche);
- grigliati (elementi di acciaio, elementi di alluminio, elementi di legno, stampati di resine plastiche e simili);
- cassettoni (legno). Inoltre essi possono essere chiusi non ispezionabili, chiusi ispezionabili e aperti.

REQUISITI E PRESTAZIONI (UT)

01.05.R01 Utilizzo di materiali, elementi e componenti ad elevato potenziale di riciclabilità

Classe di Requisiti: Utilizzo razionale delle risorse

Classe di Esigenza: Salvaguardia ambiente

Utilizzo di materiali, elementi e componenti con un elevato grado di riciclabilità

Prestazioni:

Nelle scelte progettuali di materiali, elementi e componenti si dovrà tener conto del loro grado di riciclabilità in funzione dell'ubicazione del cantiere, del loro ciclo di vita, degli elementi di recupero, ecc.

Livello minimo della prestazione:

Calcolare la percentuale di materiali da avviare ai processi di riciclaggio. Determinare la percentuale in termini di quantità (kg) o di superficie (mq) di materiale impiegato nell'elemento tecnico in relazione all'unità funzionale assunta.

01.05.R02 Utilizzo di tecniche costruttive che facilitino il disassemblaggio a fine vita

Classe di Requisiti: Utilizzo razionale delle risorse

Classe di Esigenza: Salvaguardia ambiente

Utilizzo razionale delle risorse attraverso la selezione di tecniche costruttive che rendano agevole il disassemblaggio alla fine del ciclo di vita

Prestazioni:

Nella fase di progettazione fare prevalere la scelta su sistemi costruttivi che facilitano la smontabilità dei componenti ed i successivi processi di demolizione e recupero dei materiali

Livello minimo della prestazione:

Nella fase progettuale bisogna garantire una adeguata percentuale di sistemi costruttivi che facilitano il disassemblaggio alla fine del ciclo di vita

ELEMENTO MANUTENIBILE: 01.05.01 - CONTROSOFFITTI IN METALLO

Unità Tecnologica: 01.05

Controsoffitti

I controsoffitti in metallo sono realizzati in lamierino di acciaio zincato o alluminio nelle versioni preverniciata e postverniciata, sono disponibili in elementi quadrati, rettangolari, piani, curvi e sagomati, a superficie liscia e perforata anche per garantire un giusto comfort acustico. Essi hanno un'ottima durabilità nonché resistenza all'umidità. I diversi tipi di finitura dei pannelli offrono un gradevole aspetto moderno e funzionale.

ANOMALIE RISCONTRABILI

01.05.01.A01 Alterazione cromatica

Alterazione che si può manifestare attraverso la variazione di uno o più parametri che definiscono il colore: tinta, chiarezza, saturazione. Può evidenziarsi in modo localizzato o in zone più ampie diversamente a secondo delle condizioni.

01.05.01.A02 Bolla

Rigonfiamento della pellicola causato spesso da eccessiva temperatura.

01.05.01.A03 Corrosione

Decadimento dei materiali metallici a causa della combinazione con sostanze presenti nell'ambiente (ossigeno, acqua, anidride carbonica, ecc.).

01.05.01.A04 Deformazione

Variazioni geometriche e morfologiche dei profili e degli elementi di tamponamento per fenomeni di ritiro quali imbarcamento, svergolamento, ondulazione.

01.05.01.A05 Deposito superficiale

Accumulo di pulviscolo atmosferico o di altri materiali estranei, quali microrganismi, residui organici, ecc., di spessore variabile, poco coerente e poco aderente al materiale sottostante.

01.05.01.A06 Distacco

Distacco di due o più strati di un pannello per insufficiente adesione delle parti.

01.05.01.A07 Fessurazione

Formazione di soluzioni di continuità nel materiale con distacco macroscopico delle parti.

01.05.01.A08 Fratturazione

Formazione di soluzioni di continuità nel materiale con o senza spostamento delle parti.

01.05.01.A09 Incrostazione

Deposito a strati molto aderente al substrato composto generalmente da sostanze inorganiche o di natura biologica.

01.05.01.A10 Lesione

Degradazione che si manifesta in seguito ad eventi traumatici con effetti di soluzione di continuità con o senza distacco tra le parti.

01.05.01.A11 Macchie

Pigmentazione accidentale e localizzata della superficie.

01.05.01.A12 Non planarità

Uno o più elementi dei controsoffitti possono presentarsi non perfettamente complanari rispetto al sistema.

01.05.01.A13 Perdita di lucentezza

Opacizzazione del legno.

01.05.01.A14 Perdita di materiale

Mancanza di parti e di piccoli elementi in seguito ad eventi traumatici.

01.05.01.A15 Scagliatura, screpolatura

Distacco totale o parziale di parti della pellicola dette scaglie che avviene in prossimità di scollaggi o soluzioni di continuità.

01.05.01.A16 Scollaggi della pellicola

Mancanza di aderenza della pellicola al substrato per cause diverse e successiva scagliatura.

01.05.01.A17 Basso grado di riciclabilità

Utilizzo nelle fasi manutentive di materiali, elementi e componenti con un basso grado di riciclabilità.

01.05.01.A18 Difficoltà nelle operazioni di disassemblaggio

Difficoltà nelle operazioni di disassemblaggio dei vari componenti ed elementi interessati.

CONTROLLI ESEGUIBILI DA PERSONALE SPECIALIZZATO

01.05.01.C01 Controllo generale delle parti a vista

Cadenza: ogni 12 mesi

Tipologia: Controllo a vista

Controllo dello stato di complanarità degli elementi dei controsoffitti e del grado di usura delle parti in vista. Controllo dell'integrità dei giunti tra gli elementi.

- Anomalie riscontrabili: 1) *Alterazione cromatica*; 2) *Bolla*; 3) *Corrosione*; 4) *Deformazione*; 5) *Deposito superficiale*; 6) *Distacco*; 7) *Fessurazione*; 8) *Fratturazione*; 9) *Incrostazione*; 10) *Lesione*; 11) *Macchie*; 12) *Non planarità*; 13) *Perdita di lucentezza*; 14) *Perdita di materiale*; 15) *Scagliatura, screpolatura*; 16) *Scollaggi della pellicola*.

- Ditte specializzate: *Specializzati vari*.

01.05.01.C02 Controllo del grado di riciclabilità

Cadenza: quando occorre

Tipologia: Controllo

Controllare che nelle fasi manutentive vengano impiegati materiali,, elementi e componenti con un elevato grado di riciclabilità.

- Requisiti da verificare: 1) *Utilizzo di materiali, elementi e componenti ad elevato potenziale di riciclabilità*.

- Anomalie riscontrabili: 1) *Basso grado di riciclabilità*.

- Ditte specializzate: *Tecnici di livello superiore*.

01.05.01.C03 Controllo delle tecniche di disassemblaggio

Cadenza: quando occorre

Tipologia: Verifica

Verificare che gli elementi ed i componenti costituenti siano caratterizzati da tecniche di agevole disassemblaggio.

- Requisiti da verificare: 1) *Utilizzo di tecniche costruttive che facilitino il disassemblaggio a fine vita*.

- Anomalie riscontrabili: 1) *Difficoltà nelle operazioni di disassemblaggio*.

- Ditte specializzate: *Tecnici di livello superiore*.

MANUTENZIONI ESEGUIBILI DA PERSONALE SPECIALIZZATO

01.05.01.I01 Regolazione planarità

Cadenza: ogni 3 anni

Verifica dello stato di complanarità degli elementi dei controsoffitti attraverso la registrazione dei pendini e delle molle di regolazione.


- Ditte specializzate: *Specializzati vari.*

01.05.01.I02 Sostituzione elementi

Cadenza: quando occorre

Sostituzione degli elementi degradati, rotti e/o mancanti con elementi analoghi.

- Ditte specializzate: *Specializzati vari.*



UNITÀ TECNOLOGICA: 01.06 - RIVESTIMENTI ESTERNI

Si tratta di strati funzionali, facenti parte delle chiusure verticali, la cui funzione principale è quella di proteggere il sistema di chiusura dalle sollecitazioni esterne degli edifici e dagli agenti atmosferici nonché di assicurargli un aspetto uniforme ed ornamentale.

REQUISITI E PRESTAZIONI (UT)

01.06.R01 Regolarità delle finiture

Classe di Requisiti: Visivi

Classe di Esigenza: Aspetto

I rivestimenti debbono avere gli strati superficiali in vista privi di difetti, fessurazioni, scagliature o screpolature superficiali e/o comunque esenti da caratteri che possano rendere difficile la lettura formale.

Prestazioni:

Le superfici dei rivestimenti non devono presentare anomalie e/o comunque fessurazioni, screpolature, sbollature superficiali, ecc.. Le tonalità dei colori dovranno essere omogenee e non evidenziare eventuali tracce di ripresa di colore e/o comunque di ritocchi. Per i rivestimenti ceramici valgono le specifiche relative alle caratteristiche di aspetto e dimensionali di cui alla norma UNI EN ISO 10545-2.

Livello minimo della prestazione:

I livelli minimi variano in funzione delle varie esigenze di aspetto come: la planarità, l'assenza di difetti superficiali, l'omogeneità di colore, l'omogeneità di brillantezza, l'omogeneità di insudiciamento, ecc..

01.06.R02 Resistenza agli attacchi biologici

Classe di Requisiti: Protezione dagli agenti chimici ed organici

Classe di Esigenza: Sicurezza

I rivestimenti a seguito della presenza di organismi viventi (animali, vegetali, microrganismi) non dovranno subire riduzioni di prestazioni.

Prestazioni:

I materiali costituenti i rivestimenti non devono permettere lo sviluppo dei funghi, larve di insetto, muffe, radici e microrganismi in genere, anche quando impiegati in locali umidi. In ogni caso non devono deteriorarsi sotto l'attacco dei suddetti agenti biologici, resistere all'attacco di eventuali roditori e consentire un'agevole pulizia delle superfici.

Livello minimo della prestazione:

I valori minimi di resistenza agli attacchi biologici variano in funzione dei materiali, dei prodotti utilizzati, delle classi di rischio, delle situazioni generali di servizio, dell'esposizione a umidificazione

e del tipo di agente biologico. Distribuzione degli agenti biologici per classi di rischio (UNI EN 335-1):

Classe di rischio 1

- Situazione generale di servizio: non a contatto con terreno, al coperto (secco);
- Descrizione dell'esposizione a umidificazione in servizio: nessuna;
- Distribuzione degli agenti biologici: insetti = U, termiti = Legge

Classe di rischio 2

- Situazione generale di servizio: non a contatto con terreno, al coperto (rischio di umidificazione);
- Descrizione dell'esposizione a umidificazione in servizio: occasionale;
- Distribuzione degli agenti biologici: funghi = U; (*)insetti = U; termiti = Legge

Classe di rischio 3

- Situazione generale di servizio: non a contatto con terreno, non al coperto;
- Descrizione dell'esposizione a umidificazione in servizio: frequente;
- Distribuzione degli agenti biologici: funghi = U; (*)insetti = U; termiti = Legge

Classe di rischio 4;

- Situazione generale di servizio: a contatto con terreno o acqua dolce;
- Descrizione dell'esposizione a umidificazione in servizio: permanente;
- Distribuzione degli agenti biologici: funghi = U; (*)insetti = U; termiti = Legge

Classe di rischio 5;

- Situazione generale di servizio: in acqua salata;
- Descrizione dell'esposizione a umidificazione in servizio: permanente;
- Distribuzione degli agenti biologici: funghi = U; (*)insetti = U; termiti = L; organismi marini = U.

U = universalmente presente in Europa

L = localmente presente in Europa

(*) il rischio di attacco può essere non significativo a seconda delle particolari situazioni di servizio.

01.06.R03 Riduzione delle emissioni tossiche-nocive di materiali, elementi e componenti

Classe di Requisiti: Condizioni d'igiene ambientale connesse con l'esposizione ad inquinanti dell'aria interna

Classe di Esigenza: Salvaguardia ambiente

Riduzione delle emissioni tossiche-nocive di materiali, connesse con l'esposizione ad inquinanti dell'aria interna.

Prestazioni:

In fase progettuale l'adozione di materiali, elementi e componenti in esposizione all'aria interna ed al sistema di ventilazione, dovrà produrre una bassa emissione e/o l'eliminazione di ogni contaminante tossico-nocivo per l'utenza (VOC, CFC, HCFC, ecc..).

Il termine composti organici volatili (COV, o anche VOC dall'inglese Volatile Organic Compounds) sta ad indicare tutta una serie di composti chimici contenenti solo carbonio ed idrogeno (composti alifatici e composti aromatici) o composti contenenti ossigeno, cloro o altri elementi tra il carbonio e l'idrogeno, come gli aldeidi, eteri, alcool, esteri, clorofluorocarburi (CFC) ed idroclorofluorocarburi (HCFC). In questa categoria rientrano il metano, la formaldeide, gli ftalati e tanti altri composti che si trovano sottoforma di vapore o in forma liquida, ma in grado di evaporare facilmente a temperatura e pressione ambiente. Prodotti da stampanti e fotocopiatrici, materiali da costruzione e arredi (es. mobili, moquettes, rivestimenti) che possono determinare emissione continue e durature nel tempo.

Livello minimo della prestazione:

L'aria è considerabile di buona qualità se nell'ambiente non sono presenti inquinanti specifici in concentrazioni dannose per la salute dell'occupante e se è percepita come soddisfacente da almeno l'80% degli occupanti.

01.06.R04 Utilizzo di materiali, elementi e componenti ad elevato potenziale di riciclabilità

Classe di Requisiti: Utilizzo razionale delle risorse

Classe di Esigenza: Salvaguardia ambiente

Utilizzo di materiali, elementi e componenti con un elevato grado di riciclabilità

Prestazioni:

Nelle scelte progettuali di materiali, elementi e componenti si dovrà tener conto del loro grado di riciclabilità in funzione dell'ubicazione del cantiere, del loro ciclo di vita, degli elementi di recupero, ecc.

Livello minimo della prestazione:

Calcolare la percentuale di materiali da avviare ai processi di riciclaggio. Determinare la percentuale in termini di quantità (kg) o di superficie (mq) di materiale impiegato nell'elemento tecnico in relazione all'unità funzionale assunta.

01.06.R05 Riduzione degli impatti negativi nelle operazioni di manutenzione

Classe di Requisiti: Di salvaguardia dell'ambiente

Classe di Esigenza: Salvaguardia ambiente

All'interno del piano di manutenzione redatto per l'opera interessata, dovranno essere inserite indicazioni che favoriscano la diminuzione di impatti sull'ambiente attraverso il minore utilizzo di sostanze tossiche, favorendo la riduzione delle risorse.

Prestazioni:

Favorire l'impiego di materiali e componenti caratterizzati da un lungo ciclo di vita e da efficiente manutenibilità e riutilizzabilità degli stessi. In fase progettuale optare per la composizione dell'edificio dei sub-sistemi, utilizzando tecnologie e soluzioni mirate a facilitare gli interventi di manutenzione e a ridurre la produzione di rifiuti.

Livello minimo della prestazione:

Utilizzo di materiali e componenti con basse percentuali di interventi manutentivi.

01.06.R06 Assenza di emissioni di sostanze nocive

Classe di Requisiti: Protezione dagli agenti chimici ed organici

Classe di Esigenza: Sicurezza

I rivestimenti non debbono in condizioni normali di esercizio emettere sostanze tossiche, polveri, gas o altri odori fastidiosi per gli utenti.

Prestazioni:

I materiali costituenti i rivestimenti non devono emettere sostanze nocive per gli utenti (gas, vapori, fibre, polveri, radiazioni nocive ecc.), sia in condizioni normali che sotto l'azione dell'ambiente (temperatura, tasso di umidità, raggi ultravioletti, ecc.). In particolare deve essere assente l'emissione di composti chimici organici, quali la formaldeide, nonché la diffusione di fibre di vetro.

Livello minimo della prestazione:

Dovranno essere rispettati i seguenti limiti:

- concentrazione limite di formaldeide non superiore a 0,1 p.p.m. (0,15 mg/m³);
- per la soglia olfattiva valori non superiori a 0,09 p.p.m. (0,135 mg/m³);
- per la soglia di irritazione occhi-naso-gola non superiore 0,66 p.p.m. (1 mg/m³).

01.06.R07 Resistenza agli agenti aggressivi

Classe di Requisiti: Protezione dagli agenti chimici ed organici

Classe di Esigenza: Sicurezza

I rivestimenti non dovranno subire dissoluzioni o disgregazioni e mutamenti di aspetto a causa dell'azione di agenti aggressivi chimici.

Prestazioni:

I materiali costituenti i rivestimenti esterni ed interni delle pareti perimetrali non devono deteriorarsi o comunque perdere le prestazioni iniziali in presenza di agenti chimici presenti negli ambienti. I materiali devono comunque consentire le operazioni di pulizia. I rivestimenti plastici ed i prodotti a base di vernici dovranno essere compatibili chimicamente con la base di supporto.

Livello minimo della prestazione:

I livelli minimi variano in funzione dei materiali utilizzati e del loro impiego.

ELEMENTO MANUTENIBILE: 01.06.01 - INTONACO

Unità Tecnologica: 01.06

Rivestimenti esterni

Si tratta di un sottile strato di malta la cui funzione è quella di rivestimento nelle strutture edilizie. Svolge inoltre la funzione di protezione, delle strutture, dall'azione degradante degli agenti atmosferici e dei fattori ambientali è allo stesso tempo protettiva e decorativa. Il rivestimento a intonaco è comunque una superficie che va rinnovata periodicamente e in condizioni normali esso fornisce prestazioni accettabili per 20 - 30 anni. La malta per intonaco è costituita da leganti (cemento, calce idraulica, calce aerea, gesso), da inerti (sabbia) e da acqua nelle giuste proporzioni a secondo del tipo di intonaco; vengono, in alcuni casi, inoltre aggiunti all'impasto additivi che restituiscono all'intonaco particolari qualità a secondo del tipo d'impiego. Nell'intonaco tradizionale a tre strati il primo, detto rinzaffo, svolge la funzione di aggrappo al supporto e di grossolano livellamento; il secondo, detto arriccio, costituisce il corpo dell'intonaco la cui funzione è di resistenza meccanica e di tenuta all'acqua; il terzo strato, detto finitura, rappresenta la finitura superficiale e contribuisce a creare una prima barriera la cui funzione è quella di opporsi alla penetrazione dell'acqua e delle sostanze aggressive. Gli intonaci per esterni possono suddividersi in intonaci ordinari e intonaci speciali. A loro volta i primi possono ulteriormente suddividersi in intonaci miscelati in cantiere ed in intonaci premiscelati; i secondi invece in intonaci additivati, intonaci a stucco o lucidi, intonaci plastici ed infine intonaci monostrato.

ANOMALIE RISCONTRABILI

01.06.01.A01 Alveolizzazione

Degradazione che si manifesta con la formazione di cavità di forme e dimensioni variabili. Gli alveoli sono spesso interconnessi e hanno distribuzione non uniforme. Nel caso particolare in cui il fenomeno si sviluppa essenzialmente in profondità con andamento a diverticoli si può usare il termine alveolizzazione a caratura.

01.06.01.A02 Attacco biologico

attacco biologico di funghi, licheni, muffe o insetti con relativa formazione di macchie e depositi sugli strati superficiali.

01.06.01.A03 Bolle d'aria

Alterazione della superficie dell'intonaco caratterizzata dalla presenza di fori di grandezza e distribuzione irregolare, generati dalla formazione di bolle d'aria al momento della posa.

01.06.01.A04 Cavillature superficiali

Sottile trama di fessure sulla superficie dell'intonaco.

01.06.01.A05 Crosta

Deposito superficiale di spessore variabile, duro e fragile, generalmente di colore nero.

01.06.01.A06 Decolorazione

Alterazione cromatica della superficie.

01.06.01.A07 Deposito superficiale

Accumulo di pulviscolo atmosferico o di altri materiali estranei, di spessore variabile, poco coerente e poco aderente alla superficie del rivestimento.

01.06.01.A08 Disgregazione

Decoesione caratterizzata da distacco di granuli o cristalli sotto minime sollecitazioni meccaniche.

01.06.01.A09 Distacco

Disgregazione e distacco di parti notevoli del materiale che può manifestarsi anche mediante espulsione di elementi prefabbricati dalla loro sede.

01.06.01.A10 Efflorescenze

Formazione di sostanze, generalmente di colore biancastro e di aspetto cristallino o polverulento o filamentoso, sulla superficie del manufatto. Nel caso di efflorescenze saline, la cristallizzazione può talvolta avvenire all'interno del materiale provocando spesso il distacco delle parti più superficiali: il fenomeno prende allora il nome di criptoefflorescenza o subefflorescenza.

01.06.01.A11 Erosione superficiale

Asportazione di materiale dalla superficie dovuta a processi di natura diversa. Quando sono note le cause di degrado, possono essere utilizzati anche termini come erosione per abrasione o erosione per corrosione (cause meccaniche), erosione per corrosione (cause chimiche e biologiche), erosione per usura (cause antropiche).

01.06.01.A12 Esfoliazione

Degradazione che si manifesta con distacco, spesso seguito da caduta, di uno o più strati superficiali subparalleli fra loro, generalmente causata dagli effetti del gelo.

01.06.01.A13 Fessurazioni

Presenza di rotture singole, ramificate, ortogonale o parallele all'armatura che possono interessare l'intero spessore del manufatto.

01.06.01.A14 Macchie e graffi

Imbrattamento della superficie con sostanze macchianti in grado di aderire e penetrare nel materiale.

01.06.01.A15 Mancanza

Caduta e perdita di parti del materiale del manufatto.

01.06.01.A16 Patina biologica

Strato sottile, morbido e omogeneo, aderente alla superficie e di evidente natura biologica, di colore variabile, per lo più verde. La patina biologica è costituita prevalentemente da microrganismi cui possono aderire polvere, terriccio.

01.06.01.A17 Penetrazione di umidità

Comparsa di macchie di umidità dovute all'assorbimento di acqua.

01.06.01.A18 Pitting

Degradazione puntiforme che si manifesta attraverso la formazione di fori ciechi, numerosi e ravvicinati. I fori hanno forma tendenzialmente cilindrica con diametro massimo di pochi millimetri.

01.06.01.A19 Polverizzazione

Decoesione che si manifesta con la caduta spontanea dei materiali sotto forma di polvere o granuli.

01.06.01.A20 Presenza di vegetazione

Presenza di vegetazione caratterizzata dalla formazione di licheni, muschi e piante lungo le superficie.

01.06.01.A21 Rigonfiamento

Variazione della sagoma che interessa l'intero spessore del materiale e che si manifesta soprattutto in elementi lastriformi. Ben riconoscibile essendo dato dal tipico andamento "a bolla" combinato all'azione della gravità.

01.06.01.A22 Scheggiature

Distacco di piccole parti di materiale lungo i bordi e gli spigoli degli elementi di rivestimento.

01.06.01.A23 Basso grado di riciclabilità

Utilizzo nelle fasi manutentive di materiali, elementi e componenti con un basso grado di riciclabilità.

01.06.01.A24 Contenuto eccessivo di sostanze tossiche

Contenuto eccessivo di sostanze tossiche all'interno dei prodotti utilizzati nelle fasi manutentive.

CONTROLLI ESEGUIBILI DA PERSONALE SPECIALIZZATO

01.06.01.C01 Controllo emissioni

Cadenza: quando occorre

Tipologia: TEST - Controlli con apparecchiature

Controllare che i materiali impiegati in fase manutentiva limitano le emissioni tossiche--nocive connesse con l'esposizione ad inquinanti dell'aria interna.

- Requisiti da verificare: 1) *Riduzione delle emissioni tossiche-nocive di materiali, elementi e componenti.*
- Ditte specializzate: *Tecnici di livello superiore.*

01.06.01.C02 Controllo del grado di riciclabilità

Cadenza: quando occorre

Tipologia: Controllo

Controllare che nelle fasi manutentive vengano impiegati materiali,, elementi e componenti con un elevato grado di riciclabilità.

- Requisiti da verificare: 1) *Utilizzo di materiali, elementi e componenti ad elevato potenziale di riciclabilità.*
- Anomalie riscontrabili: 1) *Basso grado di riciclabilità.*
- Ditte specializzate: *Tecnici di livello superiore.*

01.06.01.C03 Controllo del contenuto di sostanze tossiche

Cadenza: quando occorre

Tipologia: Controllo

Nelle fasi di manutenzione dell'opera interessata, utilizzare prodotti e materiali con minore contenuto di sostanze tossiche che favoriscano la dininuzione di impatti sull'ambiente e favorendo la riduzione delle risorse.

- Requisiti da verificare: 1) *Riduzione degli impatti negativi nelle operazioni di manutenzione.*
- Anomalie riscontrabili: 1) *Contenuto eccessivo di sostanze tossiche.*
- Ditte specializzate: *Tecnici di livello superiore.*

MANUTENZIONI ESEGUIBILI DA PERSONALE SPECIALIZZATO

01.06.01.I01 Pulizia delle superfici

Cadenza: quando occorre

Pulizia della patina superficiale degradata dell'intonaco mediante lavaggio ad acqua con soluzioni adatte al tipo di rivestimento. Rimozioni di macchie, graffiti o depositi superficiali mediante l'impiego di tecniche con getto d'acqua a pressione e/o con soluzioni chimiche appropriate.


- Ditte specializzate: *Specializzati vari*.

01.06.01.I02 Sostituzione delle parti più soggette ad usura

Cadenza: quando occorre

Sostituzione delle parti più soggette ad usura o altre forme di degrado mediante l'asportazione delle aree più degradate, pulizia delle parti sottostanti mediante spazzolatura e preparazione della base di sottofondo previo lavaggio. Ripresa dell'area con materiali adeguati e/o comunque simili all'intonaco originario ponendo particolare attenzione a non alterare l'aspetto visivo cromatico delle superfici.

- Ditte specializzate: *Muratore, Intonacatore*.



Unità Tecnologica: 01.06

Rivestimenti esterni

La vasta gamma delle tinteggiature o pitture varia a secondo delle superficie e degli ambienti dove trovano utilizzazione. Per gli ambienti esterni di tipo rurale si possono distinguere le pitture a calce, le pitture a colla, le idropitture, le pitture ad olio; per gli ambienti di tipo urbano si possono distinguere le pitture alchidiche, le idropitture acrilviniliche (tempere); per le tipologie industriali si hanno le idropitture acriliche, le pitture siliconiche, le pitture epossidiche, le pitture viniliche, ecc.. Le decorazioni trovano il loro impiego particolarmente per gli elementi di facciata o comunque a vista. La vasta gamma di materiali e di forme varia a secondo dell'utilizzo e degli ambienti d'impiego. Possono essere elementi prefabbricati o gettati in opera, lapidei, gessi, laterizi, ecc.. Talvolta gli stessi casseri utilizzati per il getto di cls ne assumono forme e tipologie diverse tali da raggiungere aspetti decorativi nelle finiture.

ANOMALIE RISCONTRABILI

01.06.02.A01 Alveolizzazione

Degradazione che si manifesta con la formazione di cavità di forme e dimensioni variabili. Gli alveoli sono spesso interconnessi e hanno distribuzione non uniforme. Nel caso particolare in cui il fenomeno si sviluppa essenzialmente in profondità con andamento a diverticoli si può usare il termine alveolizzazione a cariatatura.

01.06.02.A02 Bolle d'aria

Alterazione della superficie dell'intonaco caratterizzata dalla presenza di fori di grandezza e distribuzione irregolare, generati dalla formazione di bolle d'aria al momento della posa.

01.06.02.A03 Cavillature superficiali

Sottile trama di fessure sulla superficie del rivestimento.

01.06.02.A04 Crosta

Deposito superficiale di spessore variabile, duro e fragile, generalmente di colore nero.

01.06.02.A05 Decolorazione

Alterazione cromatica della superficie.

01.06.02.A06 Deposito superficiale

Accumulo di pulviscolo atmosferico o di altri materiali estranei, di spessore variabile, poco coerente e poco aderente alla superficie del rivestimento.

01.06.02.A07 Disgregazione

Decoesione caratterizzata da distacco di granuli o cristalli sotto minime sollecitazioni meccaniche.

01.06.02.A08 Distacco

Disgregazione e distacco di parti notevoli del materiale che può manifestarsi anche mediante espulsione di elementi prefabbricati dalla loro sede.

01.06.02.A09 Efflorescenze

Formazione di sostanze, generalmente di colore biancastro e di aspetto cristallino o pulverulento o filamentoso, sulla superficie del manufatto. Nel caso di efflorescenze saline, la cristallizzazione può talvolta avvenire all'interno del materiale provocando spesso il distacco delle parti più superficiali: il fenomeno prende allora il nome di criptoefflorescenza o subefflorescenza.

01.06.02.A10 Erosione superficiale

Asportazione di materiale dalla superficie dovuta a processi di natura diversa. Quando sono note le cause di degrado, possono essere utilizzati anche termini come erosione per abrasione o erosione per corrosione (cause meccaniche), erosione per corrosione (cause chimiche e biologiche), erosione per usura (cause antropiche).

01.06.02.A11 Esfoliazione

Degradazione che si manifesta con distacco, spesso seguito da caduta, di uno o più strati superficiali subparalleli fra loro, generalmente causata dagli effetti del gelo.

01.06.02.A12 Fessurazioni

Presenza di rotture singole, ramificate, ortogonale o parallele all'armatura che possono interessare l'intero spessore del manufatto.

01.06.02.A13 Macchie e graffiti

Imbrattamento della superficie con sostanze macchianti in grado di aderire e penetrare nel materiale.

01.06.02.A14 Mancanza

Caduta e perdita di parti del materiale del manufatto.

01.06.02.A15 Patina biologica

Strato sottile, morbido e omogeneo, aderente alla superficie e di evidente natura biologica, di colore variabile, per lo più verde. La patina biologica è costituita prevalentemente da microrganismi cui possono aderire polvere, terriccio.

01.06.02.A16 Penetrazione di umidità

Comparsa di macchie di umidità dovute all'assorbimento di acqua.

01.06.02.A17 Pitting

Degradazione puntiforme che si manifesta attraverso la formazione di fori ciechi, numerosi e ravvicinati. I fori hanno forma tendenzialmente cilindrica con diametro massimo di pochi millimetri.

01.06.02.A18 Polverizzazione

Decoesione che si manifesta con la caduta spontanea dei materiali sotto forma di polvere o granuli.

01.06.02.A19 Presenza di vegetazione

Presenza di vegetazione caratterizzata dalla formazione di licheni, muschi e piante lungo le superficie.

01.06.02.A20 Rigonfiamento

Variazione della sagoma che interessa l'intero spessore del materiale e che si manifesta soprattutto in elementi lastriformi. Ben riconoscibile essendo dato dal tipico andamento "a bolla" combinato all'azione della gravità.

01.06.02.A21 Scheggiature

Distacco di piccole parti di materiale lungo i bordi e gli spigoli degli elementi di rivestimento.

01.06.02.A22 Sfogliatura

Rottura e distacco delle pellicole sottilissime di tinta.

01.06.02.A23 Contenuto eccessivo di sostanze tossiche

Contenuto eccessivo di sostanze tossiche all'interno dei prodotti utilizzati nelle fasi manutentive.

CONTROLLI ESEGUIBILI DA PERSONALE SPECIALIZZATO

01.06.02.C01 Controllo del contenuto di sostanze tossiche

Cadenza: quando occorre

Tipologia: Controllo

Nelle fasi di manutenzione dell'opera interessata, utilizzare prodotti e materiali con minore contenuto di sostanze tossiche che favoriscano la diminuzione di impatti sull'ambiente e favorendo la riduzione delle risorse.

- Requisiti da verificare: 1) *Riduzione degli impatti negativi nelle operazioni di manutenzione.*
- Anomalie riscontrabili: 1) *Contenuto eccessivo di sostanze tossiche.*
- Ditte specializzate: *Tecnici di livello superiore.*

01.06.02.C02 Controllo emissioni

Cadenza: quando occorre

Tipologia: TEST - Controlli con apparecchiature

Controllare che i materiali impiegati in fase manutentiva limitano le emissioni tossiche--nocive connesse con l'esposizione ad inquinanti dell'aria interna.

- Requisiti da verificare: 1) *Riduzione delle emissioni tossiche-nocive di materiali, elementi e componenti.*
- Ditte specializzate: *Tecnici di livello superiore.*

MANUTENZIONI ESEGUIBILI DA PERSONALE SPECIALIZZATO

01.06.02.I01 Ritinteggiatura e coloritura

Cadenza: quando occorre

Ritinteggiature delle superfici con nuove pitture previa carteggiatura e sverniciatura, stuccatura dei paramenti e preparazione del fondo mediante applicazione, se necessario, di prevernici fissanti. Le modalità di ritinteggiatura, i prodotti, le attrezzature variano comunque in funzione delle superfici e dei materiali costituenti.

- Ditte specializzate: *Pittore.*

01.06.02.I02 Sostituzione elementi decorativi degradati

Cadenza: quando occorre

Sostituzione degli elementi decorativi usurati o rotti con altri analoghi o se non possibile riparazione dei medesimi con tecniche appropriate tali da non alterare gli aspetti geometrici-cromatici delle superfici di facciata. Sostituzione e verifica dei relativi ancoraggi.

- Ditte specializzate: *Specializzati vari, Intonacatore.*




Table with 12 columns and 2 rows. The top row contains the numbers 1 through 12. The bottom row contains the numbers 13 through 24. A horizontal line is drawn across the table, and a vertical line is drawn between the 6th and 7th columns.

1	2	3	4	5	6	7	8	9	10	11	12
13	14	15	16	17	18	19	20	21	22	23	24

UNITÀ TECNOLOGICA: 01.07 - GIUNTI PER EDILIZIA

Per coprire i giunti strutturali e per garantire la continuità dei piani di calpestio devono essere previsti appositi dispositivi denominati giunti per l'edilizia. Generalmente questi giunti sono costituiti da:

- una struttura portante che viene agganciata nel giunto creato tra i due solai;
- una superficie di finitura agganciata alla struttura sottostante.

REQUISITI E PRESTAZIONI (UT)

01.07.R01 Resistenza meccanica

Classe di Requisiti: Di stabilità

Classe di Esigenza: Sicurezza

Lo strato portante e quello di finitura dei giunti devono essere in grado di resistere alle sollecitazioni ed ai carichi che si manifestano durante il ciclo di vita.

Prestazioni:

Lo strato portante e quello di finitura dei giunti devono essere realizzati con materiali idonei a garantire sicurezza e stabilità agli utenti.

Livello minimo della prestazione:

Devono essere garantiti i valori dei sovraccarichi previsti per i solai dove sono installati i giunti.

01.07.R02 Utilizzo di materiali, elementi e componenti ad elevato potenziale di riciclabilità

Classe di Requisiti: Utilizzo razionale delle risorse

Classe di Esigenza: Salvaguardia ambiente

Utilizzo di materiali, elementi e componenti con un elevato grado di riciclabilità

Prestazioni:

Nelle scelte progettuali di materiali, elementi e componenti si dovrà tener conto del loro grado di riciclabilità in funzione dell'ubicazione del cantiere, del loro ciclo di vita, degli elementi di recupero, ecc.

Livello minimo della prestazione:

Calcolare la percentuale di materiali da avviare ai processi di riciclaggio. Determinare la percentuale in termini di quantità (kg) o di superficie (mq) di materiale impiegato nell'elemento tecnico in relazione all'unità funzionale assunta.

01.07.R03 Utilizzo di materiali, elementi e componenti caratterizzati da un'elevata durabilità

Classe di Requisiti: Utilizzo razionale delle risorse

Classe di Esigenza: Salvaguardia ambiente

Utilizzo razionale delle risorse attraverso l'impiego di materiali con una elevata durabilità.

Prestazioni:

Nelle fasi progettuali dell'opera individuare e scegliere elementi e componenti caratterizzati da una durabilità elevata.

Livello minimo della prestazione:

Nella fase progettuale bisogna garantire una adeguata percentuale di elementi costruttivi caratterizzati da una durabilità elevata.

ELEMENTO MANUTENIBILE: 01.07.01 - COPRIGIUNTI

Unità Tecnologica: 01.07

Giunti per edilizia

Si tratta di Coprigiunti di dilatazione impiegati dove si uniscono due diverse strutture portanti spesso necessita una separazione per la dilatazione lineare o per intrinseche diversità di movimento dei materiali accostati. Sono dotati di adesivo che garantisce l'assorbimento di movimenti considerevoli e possono essere installati anche mediante viti e tasselli

ANOMALIE RISCONTRABILI

01.07.01.A01 Anomalie delle guarnizioni

Difetti di tenuta delle guarnizioni sigillanti.

01.07.01.A02 Avvallamenti

Presenza di zone con avvallamenti e pendenze anomale che pregiudicano la planarità delle finiture.

01.07.01.A03 Deformazione

Variatione geometriche e morfologiche dei profili accompagnati spesso dalla perdita delle caratteristiche meccaniche e di resistenza e da altri fenomeni quali imbarcamento, svergolamento, ondulazione.

01.07.01.A04 Difetti di tenuta

Difetti di tenuta dei serraggi dello strato di finitura.

01.07.01.A05 Fessurazioni

Presenza di rotture che possono interessare l'intero spessore del manufatto.

01.07.01.A06 Penetrazione di umidità

Comparsa di macchie di umidità dovute all'assorbimento di acqua.

01.07.01.A07 Basso grado di riciclabilità

Utilizzo nelle fasi manutentive di materiali, elementi e componenti con un basso grado di riciclabilità.

01.07.01.A08 Impiego di materiali non durevoli

Impiego di materiali non durevoli nelle fasi manutentive degli elementi.

CONTROLLI ESEGUIBILI DA PERSONALE SPECIALIZZATO

01.07.01.C01 Controllo generale

Cadenza: ogni 6 mesi

Tipologia: Ispezione a vista

Verificare la tenuta dei serraggi dei coprigiunti. Verificare inoltre la tenuta delle guarnizioni sigillanti.

- Requisiti da verificare: 1) *Resistenza meccanica.*
- Anomalie riscontrabili: 1) *Avvallamenti*; 2) *Deformazione*; 3) *Difetti di tenuta*; 4) *Fessurazioni*; 5) *Penetrazione di umidità*; 6) *Anomalie delle guarnizioni.*
- Ditte specializzate: *Pavimentista, Specializzati vari.*

01.07.01.C02 Controllo del grado di riciclabilità

Cadenza: quando occorre

Tipologia: Controllo

Controllare che nelle fasi manutentive vengano impiegati materiali,, elementi e componenti con un elevato grado di riciclabilità.

- Requisiti da verificare: 1) *Utilizzo di materiali, elementi e componenti ad elevato potenziale di riciclabilità.*
- Anomalie riscontrabili: 1) *Basso grado di riciclabilità.*
- Ditte specializzate: *Tecnici di livello superiore.*

01.07.01.C03 Controllo impiego di materiali durevoli

Cadenza: quando occorre

Tipologia: Verifica

Verificare che nelle fasi manutentive degli elementi vengano utilizzati componenti caratterizzati da una durabilità elevata.

- Requisiti da verificare: 1) *Utilizzo di materiali, elementi e componenti caratterizzati da un'elevata durabilità.*
- Anomalie riscontrabili: 1) *Impiego di materiali non durevoli.*
- Ditte specializzate: *Tecnici di livello superiore.*

MANUTENZIONI ESEGUIBILI DA PERSONALE SPECIALIZZATO

01.07.01.I01 Serraggio

Cadenza: ogni 6 mesi

Eeguire il serraggio di coprigiunto sul relativo strato portante.


- Ditte specializzate: *Pavimentista, Specializzati vari.*

01.07.01.I02 Sostituzione guarnizioni

Cadenza: quando occorre

Eeguire la sostituzione delle guarnizioni sigillanti quando usurate.

- Ditte specializzate: *Pavimentista, Specializzati vari.*



UNITÀ TECNOLOGICA: 01.08 - INFISSI ESTERNI

Gli infissi esterni fanno parte del sistema chiusura del sistema tecnologico. Il loro scopo è quello di soddisfare i requisiti di benessere quindi di permettere l'illuminazione e la ventilazione naturale degli ambienti, garantendo inoltre le prestazioni di isolamento termico-acustico. Gli infissi offrono un'ampia gamma di tipologie diverse sia per materiale che per tipo di apertura.

REQUISITI E PRESTAZIONI (UT)

01.08.R01 (Attitudine al) controllo del fattore solare

Classe di Requisiti: Termici ed igrotermici

Classe di Esigenza: Benessere

Gli infissi dovranno consentire un adeguato ingresso di energia termica raggiante attraverso le superfici trasparenti (vetri) in funzione delle condizioni climatiche.

Prestazioni:

Gli infissi esterni verticali dovranno essere provvisti di dispositivi mobili di oscuramento (persiane, avvolgibili, frangisole, ecc.) che svolgano funzione di regolazione e controllo del passaggio della radiazione solare dall'esterno all'interno limitando il surriscaldamento estivo degli ambienti e nel rispetto di una adeguata ventilazione. Tali dispositivi dovranno inoltre consentire le operazioni di manovra dall'interno ed essere facilmente accessibili per tutte le operazioni di manutenzione e/o riparazione.

Livello minimo della prestazione:

Il fattore solare dell'infisso non dovrà superare, con insolazione diretta, il valore di 0,3 con i dispositivi di oscuramento in posizione di chiusura.

01.08.R02 (Attitudine al) controllo del flusso luminoso

Classe di Requisiti: Funzionalità tecnologica

Classe di Esigenza: Funzionalità

Gli infissi dovranno consentire una adeguata immissione di luce naturale all'interno, in quantità sufficiente per lo svolgimento delle attività previste e permetterne la regolazione.

Prestazioni:

Gli infissi esterni verticali dovranno essere provvisti di dispositivi mobili di oscuramento (persiane, avvolgibili, frangisole, ecc.) che svolgano funzione di regolazione e controllo del passaggio della radiazione solare dall'esterno all'interno limitando il surriscaldamento estivo degli ambienti e nel rispetto di una adeguata ventilazione. Tali dispositivi dovranno inoltre consentire le operazioni di manovra dall'interno ed essere facilmente accessibili per tutte le operazioni di manutenzione e/o riparazione. In particolare le finestre e le portefinestre ad eccezione di quelle a servizio dei locali igienici, dei disimpegni, dei corridoi, dei vani scala, dei ripostigli, ecc., dovranno avere una superficie

trasparente dimensionata in modo tale da assicurare un valore idoneo del fattore medio di luce diurna nell'ambiente interessato.

Livello minimo della prestazione:

La superficie trasparente delle finestre e delle portefinestre deve essere dimensionata in modo da assicurare all'ambiente servito un valore del fattore medio di luce diurna nell'ambiente non inferiore al 2%. In ogni caso la superficie finestrata apribile non deve essere inferiore ad 1/8 della superficie del pavimento del locale.

01.08.R03 Permeabilità all'aria

Classe di Requisiti: Termici ed igrotermici

Classe di Esigenza: Benessere

Gli infissi devono controllare il passaggio dell'aria a protezione degli ambienti interni e permettere la giusta ventilazione.

Prestazioni:

Gli infissi esterni verticali e le facciate continue devono essere realizzati in modo da ottenere, mediante guarnizioni, camere d'aria, ecc., la permeabilità all'aria indicata in progetto. Le prestazioni si misurano sulla classificazione basata sul confronto tra la permeabilità all'aria del campione sottoposto a prova riferito all'intera area, e la permeabilità all'aria riferita alla lunghezza dei lati apribili. In particolare si rimanda alle norme UNI EN 1026 e UNI EN 12207.

Livello minimo della prestazione:

I livelli prestazionali variano in funzione delle classi, della permeabilità all'aria di riferimento a 100 Pa misurata in m³/hm² e della pressione massima di prova misurata in Pa. Qualora siano impiegati infissi esterni verticali dotati di tamponamento trasparente isolante (con trasmittanza termica unitaria $U \leq 3,5 \text{ W/m} \cdot \text{°C}$), la classe di permeabilità all'aria non deve essere inferiore ad A2 secondo le norme UNI EN 1026, UNI EN 12519 e UNI EN 12207.

01.08.R04 Regolarità delle finiture

Classe di Requisiti: Visivi

Classe di Esigenza: Aspetto

Gli infissi devono avere gli strati superficiali in vista privi di difetti, e/o comunque esenti da caratteri che possano rendere difficile la lettura formale. Inoltre gli elementi dovranno combaciare tra di loro in modo idoneo senza comprometterne la loro funzionalità.

Prestazioni:

Gli infissi esterni verticali ed i relativi dispositivi di movimentazione e di manovra nonché quelli di oscuramento esterno, devono avere le finiture superficiali prive di rugosità, spigoli, ecc.. Gli elementi dei tamponamenti trasparenti inoltre devono essere privi di difetti e/o anomalie come, bolle, graffi, ecc. ed assicurare una perfetta visione e trasparenza ottica dall'interno verso l'esterno e viceversa. Più

in particolare, i tamponamenti vetrati devono essere privi dei suddetti difetti e comunque corrispondere a quanto indicato dalla norma 7142, in relazione al tipo di vetro ed alle dimensioni della lastra usata. I giunti di collegamento degli infissi esterni verticali non devono presentare sconnessioni di alcun tipo con le strutture adiacenti. Infine, la coloritura ed i rivestimenti superficiali degli infissi ottenuti attraverso processi di verniciatura, ossidazione anodica, trattamento elettrochimico, ecc., dovranno essere uniformi senza presentare alcun difetto di ripresa del colore o altre macchie visibili.

Livello minimo della prestazione:

Gli infissi esterni verticali non devono presentare finiture superficiali eccessivamente rugose, spigolose, cedevoli né tanto meno fessurazioni o screpolature superiore al 10% delle superfici totali.

01.08.R05 Pulibilità

Classe di Requisiti: Facilità d'intervento

Classe di Esigenza: Funzionalità

Gli infissi devono consentire la rimozione di sporcizia, depositi, macchie, ecc.

Prestazioni:

Le superfici degli infissi esterni verticali, siano esse opache o trasparenti, devono essere facilmente accessibili dall'utente e/o operatori per le operazioni di pulizia, sia dall'esterno che dall'interno. Per le facciate continue o comunque per infissi particolari dove è richiesto l'impiego di ditte specializzate per la pulizia bisogna comunque prevedere che queste siano idonee e comunque predisposte per l'esecuzione delle operazioni suddette. In ogni caso gli infissi esterni verticali e le facciate continue, dopo le normali operazioni di pulizia, effettuate mediante l'impiego di acqua e prodotti specifici, devono essere in grado di conservare le caratteristiche e prestazioni iniziali.

Livello minimo della prestazione:

Gli infissi devono essere accessibili ed inoltre è necessario che la loro altezza da terra sia inferiore a 200 cm e la larghezza delle ante non superiore ai 60 cm in modo da consentire le operazioni di pulizia rimanendo dall'interno.

01.08.R06 Tenuta all'acqua

Classe di Requisiti: Termici ed igrotermici

Classe di Esigenza: Benessere

Gli infissi devono essere realizzati in modo da impedire, o comunque limitare, alle acque meteoriche o di altra origine di penetrare negli ambienti interni.

Prestazioni:

In particolare è necessario che tutte le giunzioni di elementi disomogenei (fra davanzali, soglie, e traverse inferiori di finestre, o portafinestra) assicurino la tenuta all'acqua e permettano un veloce allontanamento dell'acqua piovana.

Livello minimo della prestazione:

I livelli minimi sono individuabili attraverso l'identificazione della classe di tenuta all'acqua in funzione della norma UNI EN 12208.

- Pressione di prova (P_{max} in Pa*) = -;

Classificazione: Metodo di prova A = 0 - Metodo di prova B = 0;

Specifiche: Nessun requisito;

- Pressione di prova (P_{max} in Pa*) = 0;

Classificazione: Metodo di prova A = 1A - Metodo di prova B = 1B;

Specifiche: Irrorazione per 15 min;

- Pressione di prova (P_{max} in Pa*) = 50;

Classificazione: Metodo di prova A = 2A - Metodo di prova B = 2B;

Specifiche: Come classe 1 ÷ 5 min;

- Pressione di prova (P_{max} in Pa*) = 100;

Classificazione: Metodo di prova A = 3A - Metodo di prova B = 3B;

Specifiche: Come classe 2 ÷ 5 min;

- Pressione di prova (P_{max} in Pa*) = 150;

Classificazione: Metodo di prova A = 4A - Metodo di prova B = 4B;

Specifiche: Come classe 3 ÷ 5 min;

- Pressione di prova (P_{max} in Pa*) = 200;

Classificazione: Metodo di prova A = 5A - Metodo di prova B = 5B;

Specifiche: Come classe 4 ÷ 5 min;

- Pressione di prova (P_{max} in Pa*) = 250;

Classificazione: Metodo di prova A = 6A - Metodo di prova B = 6B;

Specifiche: Come classe 5 ÷ 5 min;

- Pressione di prova (P_{max} in Pa*) = 300;

Classificazione: Metodo di prova A = 7A - Metodo di prova B = 7B;

Specifiche: Come classe 6 ÷ 5 min;

- Pressione di prova (Pmax in Pa*) = 450;

Classificazione: Metodo di prova A = 8A - Metodo di prova B = -;

Specifiche: Come classe 7 ÷ 5 min;

- Pressione di prova (Pmax in Pa*) = 600;

Classificazione: Metodo di prova A = 9A - Metodo di prova B = -;

Specifiche: Come classe 8 ÷ 5 min;

- Pressione di prova (Pmax in Pa*) > 600;

Classificazione: Metodo di prova A = Exxx - Metodo di prova B = -;

Specifiche: Al di sopra di 600 Pa, con cadenza di 150 Pa, la durata di ciascuna fase deve essere di 50min;

*dopo 15 min a pressione zero e 5 min alle fasi susseguenti.

Note = Il metodo A è indicato per prodotti pienamente esposti; il metodo B è adatto per prodotti parzialmente protetti.

01.08.R07 Isolamento acustico

Classe di Requisiti: Acustici

Classe di Esigenza: Benessere

E' l'attitudine a fornire un'idonea resistenza al passaggio dei rumori. Il livello di isolamento richiesto varia in funzione della tipologia e del tipo di attività svolta e in funzione della classe di destinazione d'uso del territorio.

Prestazioni:

I serramenti esterni devono assicurare all'interno dei locali un adeguato benessere. La classe di prestazione è correlata al livello di rumorosità esterno, in particolare alla zona di rumore di appartenenza.

D.P.C.M. 5.12.1997 (Determinazione dei requisiti acustici passivi degli edifici)

Tabella A (Classificazione degli ambienti abitativi)

- categoria A: edifici adibiti a residenza o assimilabili;

- categoria B: edifici adibiti ad uffici e assimilabili;

- categoria C: edifici adibiti ad alberghi, pensioni ed attività assimilabili;

- categoria D: edifici adibiti ad ospedali, cliniche, case di cura e assimilabili;

- categoria E: edifici adibiti ad attività scolastiche a tutti i livelli e assimilabili;
- categoria F: edifici adibiti ad attività ricreative o di culto o assimilabili;
- categoria G: edifici adibiti ad attività commerciali o assimilabili.

Tabella B (Requisiti acustici passivi degli edifici, dei loro componenti e degli impianti tecnologici)

- categoria D: $R_w(*) = 55$ - $D_{2m,nT,w} = 45$ - $L_{nw} = 58$ - $L_{ASmax} = 35$ - $L_{Aeq} = 25$.
- categorie A e C: $R_w(*) = 50$ - $D_{2m,nT,w} = 40$ - $L_{nw} = 63$ - $L_{ASmax} = 35$ - $L_{Aeq} = 35$.
- categoria E: $R_w(*) = 50$ - $D_{2m,nT,w} = 48$ - $L_{nw} = 58$ - $L_{ASmax} = 35$ - $L_{Aeq} = 25$.
- categorie B,F e G: $R_w(*) = 50$ - $D_{2m,nT,w} = 42$ - $L_{nw} = 55$ - $L_{ASmax} = 35$ - $L_{Aeq} = 35$.

(*) Valori di R_w riferiti a elementi di separazione tra due distinte unità immobiliari.

D.P.C.M. 1.3.1991 (Limiti massimi di immissione nelle sei zone acustiche, espressi come livello equivalente in dB(A))

- Classe I (Aree particolarmente protette) - Tempi: Diurno = 50; Notturmo = 40.
- Classe II (Aree prevalentemente residenziali) - Tempi: Diurno = 55; Notturmo = 45.
- Classe III (Aree di tipo misto) - Tempi: Diurno = 60; Notturmo = 50.
- Classe IV (Aree di intensa attività umana) - Tempi: Diurno = 65; Notturmo = 55.
- Classe V (Aree prevalentemente industriali) - Tempi: Diurno = 70; Notturmo = 60.
- Classe VI (Aree esclusivamente industriali) - Tempi: Diurno=70; Notturmo=70.

Valori limite di emissione L_{eq} in dB(A)

- Classe I (Aree particolarmente protette) - Tempi: Diurno (06.00-22.00) = 45; Notturmo(22.00-06.00) = 35.
- Classe II (Aree prevalentemente residenziali) - Tempi: Diurno (06.00-22.00) = 50; Notturmo (22.00-06.00) = 40.
- Classe III (Aree di tipo misto) - Tempi: Diurno (06.00-22.00) = 55; Notturmo (22.00-06.00) = 45.
- Classe IV (Aree di intensa attività umana) - Tempi: Diurno (06.00-22.00) = 60; Notturmo (22.00-06.00) = 50.
- Classe V (Aree prevalentemente industriali) - Tempi: Diurno (06.00-22.00) = 65; Notturmo (22.00-06.00) = 55.
- Classe VI (Aree esclusivamente industriali) - Tempi: Diurno (06.00-22.00) = 65; Notturmo (22.00-06.00) = 65.

Valori di qualità L_{eq} in dB(A)

- Classe I (Aree particolarmente protette) - Tempi: Diurno (06.00-22.00) = 47; Notturmo (22.00-06.00) = 37.
- Classe II (Aree prevalentemente residenziali) - Tempi: Diurno (06.00-22.00) = 52; Notturmo (22.00-06.00) = 42.
- Classe III (Aree di tipo misto) - Tempi: Diurno (06.00-22.00) = 57; Notturmo (22.00-06.00) = 47.
- Classe IV (Aree di intensa attività umana) - Tempi: Diurno (06.00-22.00) = 62; Notturmo (22.00-06.00) = 52.
- Classe V (Aree prevalentemente industriali) - Tempi: Diurno (06.00-22.00) = 67; Notturmo (22.00-06.00) = 57.
- Classe VI (Aree esclusivamente industriali) - Tempi: Diurno (06.00-22.00) = 70; Notturmo (22.00-06.00) = 70.

Livello minimo della prestazione:

In relazione alla destinazione degli ambienti e alla rumorosità della zona di ubicazione i serramenti esterni sono classificati secondo i seguenti parametri:

- classe R1 se $20 \leq R_w \leq 27$ dB(A);
- classe R2 se $27 \leq R_w \leq 35$ dB(A);
- classe R3 se $R_w > 35$ dB(A).

01.08.R08 Isolamento termico

Classe di Requisiti: Termici ed igrotermici

Classe di Esigenza: Benessere

Gli infissi dovranno avere la capacità di limitare le perdite di calore. Al requisito concorrono tutti gli elementi che ne fanno parte.

Prestazioni:

Le prestazioni relative all'isolamento termico di un infisso esterno verticale vengono valutate in base ai valori della trasmittanza termica unitaria U, relativa all'intero infisso, che tiene conto delle dispersioni termiche eventualmente verificatesi attraverso i componenti trasparenti ed opachi dei serramenti. E' opportuno comunque prevedere l'utilizzo di telai metallici realizzati con taglio termico.

Livello minimo della prestazione:

Pur non stabilendo specifici limiti prestazionali per i singoli infissi ai fini del contenimento delle dispersioni, è opportuno comunque che i valori della trasmittanza termica unitaria U siano tali da contribuire al contenimento del coefficiente volumico di dispersione Cd riferito all'intero edificio e quello dei singoli locali nei limiti previsti dalle leggi e normative vigenti.

01.08.R09 Resistenza agli urti

Classe di Requisiti: Di stabilità

Classe di Esigenza: Sicurezza

Gli infissi dovranno essere in grado di sopportare urti (definiti dall'energia cinetica di urti-tipo o convenzionali di corpi duri, come di oggetti scagliati, o molli, come il peso di un corpo che cade) che non debbono compromettere la stabilità degli stessi; né provocare il distacco di elementi o frammenti pericolosi a carico degli utenti.

Prestazioni:

Sotto l'azione degli urti gli infissi devono conservare la loro integrità strutturale; non devono prodursi sconnessioni né deformazioni sensibili dei collegamenti tra gli infissi e la relativa struttura muraria; non devono verificarsi sfondamenti né fuoriuscite di parti o componenti; non devono prodursi frammenti o cadute di elementi che possano causare ferite accidentali alle persone che si possono trovare all'interno o all'esterno. Tutti i componenti degli infissi esterni verticali devono risultare sicuri nel caso d'urto accidentale dell'utenza. Gli elementi costituenti dei telai fissi e mobili, delle maniglie, dei pannelli, delle cerniere, delle cremonesi, ecc. non devono presentare parti taglienti o appuntite né spigoli pronunciati.

Livello minimo della prestazione:

Gli infissi esterni verticali, ad esclusione degli elementi di tamponamento, devono resistere all'azione di urti esterni ed interni realizzati secondo con le modalità indicate di seguito:

- Tipo di infisso: Porta esterna:

Corpo d'urto: duro - Massa del corpo [Kg]: 0,5;

Energia d'urto applicata [J]: faccia esterna = 3,75 - faccia interna = 3,75

Corpo d'urto: molle - Massa del corpo [Kg]: 30;

Energia d'urto applicata [J]: faccia esterna = 240 - faccia interna = 240

- Tipo di infisso: Finestra:

Corpo d'urto: molle - Massa del corpo [Kg]: 50;

Energia d'urto applicata [J]: faccia esterna = 900 - faccia interna = 900

- Tipo di infisso: Portafinestra:

Corpo d'urto: molle - Massa del corpo [Kg]: 50;

Energia d'urto applicata [J]: faccia esterna = 700 - faccia interna = 700

- Tipo di infisso: Facciata continua:

Corpo d'urto: duro - Massa del corpo [Kg]: 1;

Energia d'urto applicata [J]: faccia esterna = 6 - faccia interna = -

- Tipo di infisso: Elementi pieni:

Corpo d'urto: molle - Massa del corpo [Kg]: 50;

Energia d'urto applicata [J]: faccia esterna = 700 - faccia interna = -.

01.08.R10 Resistenza al vento

Classe di Requisiti: Di stabilità

Classe di Esigenza: Sicurezza

Gli infissi debbono resistere alle azioni e depressioni del vento in modo da garantire la sicurezza degli utenti e assicurare la durata e la funzionalità nel tempo. Inoltre essi devono sopportare l'azione del vento senza compromettere la funzionalità degli elementi che li costituiscono.

Prestazioni:

Gli infissi esterni verticali e le facciate continue devono essere idonei a resistere all'azione del vento in modo tale da assicurare la durata e la funzionalità nel tempo e garantire inoltre la sicurezza dell'utenza. Gli infissi devono essere in grado di sopportare il flusso del vento e i suoi effetti (turbolenze, sbattimenti, vibrazioni, ecc.). L'azione del vento da considerare è quella prevista dal D.M. 14.1.2008, tenendo conto dell'altezza di installazione dell'infisso e del tipo di esposizione. Gli infissi esterni sottoposti alle sollecitazioni del vento dovranno: presentare una deformazione ammissibile, conservare le proprietà e consentire la sicurezza agli utenti.

Livello minimo della prestazione:

I livelli minimi variano in funzione di prove di laboratorio basate nella misurazione della differenza di pressioni, riprodotte convenzionalmente in condizioni di sovrappressione e in depressione secondo la UNI EN 12211.

01.08.R11 Resistenza a manovre false e violente

Classe di Requisiti: Sicurezza d'uso

Classe di Esigenza: Sicurezza

L'attitudine a contrastare efficacemente il prodursi di rotture o deformazioni sotto l'azione di sollecitazioni derivanti da manovre false e violente.

Prestazioni:

Gli infissi esterni verticali, compresi gli organi di movimentazione e gli eventuali elementi di schermatura e/o oscurabilità, devono conservare inalterate le proprie caratteristiche meccaniche e dimensionali se sottoposti ad azioni derivanti da manovre errate e/o violente.

Livello minimo della prestazione:

Gli sforzi per le manovre di apertura e chiusura degli infissi e dei relativi organi di manovra devono essere contenuti entro i limiti qui descritti.

A) Infissi con ante ruotanti intorno ad un asse verticale o orizzontale.

- Sforzi per le operazioni di chiusura ed apertura degli organi di manovra. Le grandezze applicate sugli organi di manovra per le operazioni di chiusura e apertura identificate nella forza F e il momento M devono essere contenute entro i limiti: $F \leq 100 \text{ N}$ e $M \leq 10 \text{ Nm}$

- Sforzi per le operazioni movimentazione delle ante. La forza F utile al movimento di un'anta chiusa, con organo di manovra non bloccato, deve essere contenuta entro limiti: $F \leq 80 \text{ N}$ per anta con asse di rotazione laterale con apertura a vasistas, $30 \text{ N} \leq F \leq 80 \text{ N}$ per anta con asse di rotazione verticale con apertura girevole, $F \leq 80 \text{ N}$ per anta, con una maniglia, con asse di rotazione orizzontale con apertura a bilico e $F \leq 130 \text{ N}$ per anta, con due maniglie, con asse di rotazione orizzontale con apertura a bilico;

B) Infissi con ante apribili per traslazione con movimento verticale od orizzontale.

- Sforzi per le operazioni di chiusura ed apertura degli organi di manovra. La forza F da applicarsi sull'organo di manovra per le operazioni di chiusura e di apertura, deve essere contenuta entro i 50 N .

- Sforzi per le operazioni di spostamento delle ante. La forza F utile al movimento di un'anta chiusa, con organo di manovra non bloccato, deve essere contenuta entro limiti: $F \leq 60 \text{ N}$ per anta di finestra con movimento a traslazione orizzontale ed apertura scorrevole, $F \leq 100 \text{ N}$ per anta di porta o di portafinestra a traslazione orizzontale ed apertura scorrevole e $F \leq 100 \text{ N}$ per anta a traslazione verticale ed apertura a saliscendi.

C) Infissi con apertura basculante

- Sforzi per le operazioni di chiusura e di apertura degli organi di manovra. Le grandezze applicate sugli organi di manovra per le operazioni di chiusura e apertura identificate nella forza F e il momento M devono essere contenute entro i limiti: $F \leq 100 \text{ N}$ e $M \leq 10 \text{ Nm}$.

- Sforzi per le operazioni di messa in movimento delle ante. Nelle condizioni con anta chiusa ed organo di manovra non bloccato, la caduta da un'altezza 20 cm di una massa di 5 kg a sua volta collegata all'organo di manovra deve mettere in movimento l'anta stessa.

- Sforzi per le operazioni di spostamento delle ante. La forza F da applicarsi sull'organo di manovra per le operazioni di chiusura e di apertura, deve essere contenuta entro i 60 N .

D) Infissi con apertura a pantografo

- Sforzi per le operazioni di chiusura e di apertura degli organi di manovra. Le grandezze applicate sugli organi di manovra per le operazioni di chiusura e apertura identificate nella forza F e il momento M devono essere contenute entro i limiti: $F \leq 100 \text{ N}$ e $M \leq 10 \text{ Nm}$.

- Sforzi per le operazioni di messa in movimento delle ante. La forza F utile al movimento di un'anta chiusa, con organo di manovra non bloccato, deve essere contenuta entro limiti: $F \leq 150 \text{ N}$

- Sforzi per le operazioni di spostamento delle ante. La forza F utile al movimento di un'anta dalla posizione di chiusura a quella di apertura e viceversa, con organo di manovra non bloccato, deve essere contenuta entro limiti: $F \leq 100 \text{ N}$

E) Infissi con apertura a fisarmonica

- Sforzi per le operazioni di chiusura e di apertura degli organi di manovra. Le grandezze applicate sugli organi di manovra per le operazioni di chiusura e apertura identificate nella forza F e il momento M devono essere contenute entro i limiti: $F \leq 100 \text{ N}$ e $M \leq 10 \text{ Nm}$

- Sforzi per le operazioni di messa in movimento delle ante. La forza F , da applicare con azione parallela al piano dell'infisso, utile al movimento di un'anta chiusa, con organo di manovra non bloccato, deve essere contenuta entro limiti: $F \leq 80 \text{ N}$

- Sforzi per le operazioni di spostamento delle ante. La forza F utile al movimento di un'anta dalla posizione di chiusura a quella di apertura e viceversa, con organo di manovra non bloccato, deve essere contenuta entro limiti: $F \leq 80 \text{ N}$ per anta di finestra e $F \leq 120 \text{ N}$ per anta di porta o portafinestra.

F) Dispositivi di sollevamento

I dispositivi di movimentazione e sollevamento di persiane o avvolgibili devono essere realizzati in modo da assicurare che la forza manuale necessaria per il sollevamento degli stessi tramite corde e/o cinghie, non vada oltre il valore di 150 N .

01.08.R12 Resistenza all'acqua

Classe di Requisiti: Protezione dagli agenti chimici ed organici

Classe di Esigenza: Sicurezza

Gli infissi a contatto con l'acqua, dovranno mantenere inalterate le proprie caratteristiche chimico-fisiche.

Prestazioni:

Gli infissi esterni verticali ed eventuali dispositivi di schermatura e di tenuta devono conservare inalterate le caratteristiche chimico-fisiche, funzionali, dimensionali, e di finitura superficiale, assicurando comunque il rispetto dei limiti prestazionali, qualora dovessero venire in contatto con acqua di origine diversa (meteorica, di condensa, di lavaggio, ecc.). In particolare non devono manifestarsi variazioni della planarità delle superfici, macchie o scoloriture non uniformi anche localizzate.

Livello minimo della prestazione:

Sugli infissi campione vanno eseguite delle prove atte alla verifica dei seguenti limiti prestazionali secondo la norma UNI EN 12208:

- Differenza di Pressione $[Pa] = 0$ - Durata della prova [minuti] 15;

- Differenza di Pressione $[Pa] = 50$ - Durata della prova [minuti] 5;

- Differenza di Pressione [Pa] = 100 - Durata della prova [minuti] 5;
- Differenza di Pressione [Pa] = 150 - Durata della prova [minuti] 5;
- Differenza di Pressione [Pa] = 200 - Durata della prova [minuti] 5;
- Differenza di Pressione [Pa] = 300 - Durata della prova [minuti] 5;
- Differenza di Pressione [Pa] = 500 - Durata della prova [minuti] 5.

01.08.R13 Utilizzo di materiali, elementi e componenti ad elevato potenziale di riciclabilità

Classe di Requisiti: Utilizzo razionale delle risorse

Classe di Esigenza: Salvaguardia ambiente

Utilizzo di materiali, elementi e componenti con un elevato grado di riciclabilità

Prestazioni:

Nelle scelte progettuali di materiali, elementi e componenti si dovrà tener conto del loro grado di riciclabilità in funzione dell'ubicazione del cantiere, del loro ciclo di vita, degli elementi di recupero, ecc.

Livello minimo della prestazione:

Calcolare la percentuale di materiali da avviare ai processi di riciclaggio. Determinare la percentuale in termini di quantità (kg) o di superficie (mq) di materiale impiegato nell'elemento tecnico in relazione all'unità funzionale assunta.

01.08.R14 Utilizzo di materiali, elementi e componenti caratterizzati da un'elevata durabilità

Classe di Requisiti: Utilizzo razionale delle risorse

Classe di Esigenza: Salvaguardia ambiente

Utilizzo razionale delle risorse attraverso l'impiego di materiali con una elevata durabilità.

Prestazioni:

Nelle fasi progettuali dell'opera individuare e scegliere elementi e componenti caratterizzati da una durabilità elevata.

Livello minimo della prestazione:

Nella fase progettuale bisogna garantire una adeguata percentuale di elementi costruttivi caratterizzati da una durabilità elevata.

01.08.R15 Illuminazione naturale

Classe di Requisiti: Benessere visivo degli spazi interni

Classe di Esigenza: Salvaguardia ambiente

Il benessere visivo degli spazi interni deve essere assicurato da una idonea illuminazione naturale.

Prestazioni:

L'illuminazione naturale degli spazi interni dovrà essere assicurato in modo idoneo. In particolare dovranno essere garantiti adeguati livelli di illuminamento negli spazi utilizzati nei periodi diurni.

Livello minimo della prestazione:

Bisognerà garantire che il valore del fattore medio di luce diurna nei principali spazi ad uso diurno sia almeno pari a:

- al 2% per le residenze;
- all' 1% per uffici e servizi.

ELEMENTO MANUTENIBILE: 01.08.01 - SERRAMENTI IN ALLUMINIO

Unità Tecnologica: 01.08

Infissi esterni

Si tratta di serramenti i cui profili sono ottenuti per estrusione. L'unione dei profili avviene meccanicamente con squadrette interne in alluminio o acciaio zincato. Le colorazioni diverse avvengono per elettrocolorazione. Particolare attenzione va posta nell'accostamento fra i diversi materiali; infatti il contatto fra diversi metalli può creare potenziali elettrici in occasione di agenti atmosferici con conseguente corrosione galvanica del metallo a potenziale elettrico minore. Rispetto agli infissi in legno hanno una minore manutenzione.

ANOMALIE RISCONTRABILI

01.08.01.A01 Alterazione cromatica

Alterazione che si può manifestare attraverso la variazione di uno o più parametri che definiscono il colore: tinta, chiarezza, saturazione. Può evidenziarsi in modo localizzato o in zone più ampie diversamente a secondo delle condizioni.

01.08.01.A02 Bolla

Rigonfiamento della pellicola causato spesso da eccessive temperatura.

01.08.01.A03 Condensa superficiale

Formazione di condensa sulle superfici interne dei telai in prossimità di ponti termici.

01.08.01.A04 Corrosione

Decadimento dei materiali metallici a causa della combinazione con sostanze presenti nell'ambiente (ossigeno, acqua, anidride carbonica, ecc.).

01.08.01.A05 Deformazione

Variazione geometriche e morfologiche dei profili e degli elementi di tamponamento per fenomeni di ritiro quali imbarcamento, svergolamento, ondulazione.

01.08.01.A06 Degrado degli organi di manovra

Degrado degli organi di manovra a causa di processi di ossidazione delle parti metalliche ed in particolare di quelle di manovra. Deformazione e relativa difficoltà di movimentazione degli organi di apertura-chiusura.

01.08.01.A07 Degrado delle guarnizioni

Distacchi delle guarnizioni, perdita di elasticità e loro fessurazione.

01.08.01.A08 Deposito superficiale

Accumulo di pulviscolo atmosferico o di altri materiali estranei quali: microrganismi, residui organici, ecc. di spessore variabile, poco coerente e poco aderente al materiale sottostante.

01.08.01.A09 Frantumazione

Riduzione della lastra di vetro in frammenti per cause traumatiche.

01.08.01.A10 Macchie

Pigmentazione accidentale e localizzata della superficie.

01.08.01.A11 Non ortogonalità

La ortogonalità dei telai mobili rispetto a quelli fissi dovuta generalmente per la mancanza di registrazione periodica dei fissaggi.

01.08.01.A12 Perdita di materiale

Mancanza di parti e di piccoli elementi in seguito ad eventi traumatici.

01.08.01.A13 Perdita trasparenza

Perdita di trasparenza ed aumento della fragilità del vetro a causa dell'azione di agenti esterni.

01.08.01.A14 Rottura degli organi di manovra

Rottura degli elementi di manovra con distacco dalle sedi originarie di maniglie, cerniere, aste, ed altri meccanismi.

01.08.01.A15 Basso grado di riciclabilità

Utilizzo nelle fasi manutentive di materiali, elementi e componenti con un basso grado di riciclabilità.

01.08.01.A16 Impiego di materiali non durevoli

Impiego di materiali non durevoli nelle fasi manutentive degli elementi.

01.08.01.A17 Illuminazione naturale non idonea

Illuminazione naturale non idonea rispetto agli standard normativi.

CONTROLLI ESEGUIBILI DA PERSONALE SPECIALIZZATO

01.08.01.C01 Controllo guarnizioni di tenuta

Cadenza: ogni 12 mesi

Tipologia: Controllo a vista

Controllo dell'efficacia delle guarnizioni. Controllo dell'adesione delle guarnizioni ai profili di contatto dei telai. Controllo del corretto inserimento nelle proprie sedi delle guarnizioni. Controllo dell'elasticità delle guarnizioni.

- Requisiti da verificare: 1) *Isolamento acustico*; 2) *Isolamento termico*; 3) *Permeabilità all'aria*; 4) *Regolarità delle finiture*; 5) *Resistenza agli urti*; 6) *Resistenza al vento*; 7) *Tenuta all'acqua*.
- Anomalie riscontrabili: 1) *Deformazione*; 2) *Degrado delle guarnizioni*; 3) *Non ortogonalità*.
- Ditte specializzate: *Serramentista (Metalli e materie plastiche)*.

01.08.01.C02 Controllo persiane avvolgibili in plastica

Cadenza: ogni 12 mesi

Tipologia: Controllo a vista

Controllo funzionalità degli organi di manovra e delle parti in vista.

- Requisiti da verificare: 1) *Pulibilità*; 2) *Regolarità delle finiture*; 3) *Resistenza a manovre false e violente*.
- Anomalie riscontrabili: 1) *Alterazione cromatica*; 2) *Deformazione*; 3) *Non ortogonalità*.
- Ditte specializzate: *Serramentista (Metalli e materie plastiche)*.

01.08.01.C03 Controllo telai fissi

Cadenza: ogni 12 mesi

Tipologia: Controllo a vista

Controllo delle asole di drenaggio e del sistema di drenaggio. Controllo dell'ortogonalità dei telai. Controllo del fissaggio del telaio al vano ed al controtelaio al muro e dei blocchetti di regolazione.

- Requisiti da verificare: 1) *Permeabilità all'aria*; 2) *Regolarità delle finiture*; 3) *Tenuta all'acqua*.
- Anomalie riscontrabili: 1) *Condensa superficiale*; 2) *Deformazione*; 3) *Non ortogonalità*.
- Ditte specializzate: *Serramentista (Metalli e materie plastiche)*.

01.08.01.C04 Controllo telai mobili

Cadenza: ogni 12 mesi

Tipologia: Controllo a vista

Controllo dell'ortogonalità dell'anta e dei cavallotti di unione dei profilati dell'anta.

- Requisiti da verificare: 1) *Permeabilità all'aria*; 2) *Regolarità delle finiture*; 3) *Tenuta all'acqua*.
- Anomalie riscontrabili: 1) *Condensa superficiale*; 2) *Non ortogonalità*.
- Ditte specializzate: *Serramentista (Metalli e materie plastiche)*.

01.08.01.C05 Controllo del grado di riciclabilità

Cadenza: quando occorre

Tipologia: Controllo

Controllare che nelle fasi manutentive vengano impiegati materiali,, elementi e componenti con un elevato grado di riciclabilità.

- Requisiti da verificare: 1) *Utilizzo di materiali, elementi e componenti ad elevato potenziale di riciclabilità*.
- Anomalie riscontrabili: 1) *Basso grado di riciclabilità*.
- Ditte specializzate: *Tecnici di livello superiore*.

01.08.01.C06 Controllo impiego di materiali durevoli

Cadenza: quando occorre

Tipologia: Verifica

Verificare che nelle fasi manutentive degli elementi vengano utilizzati componenti caratterizzati da una durabilità elevata.

- Requisiti da verificare: 1) *Utilizzo di materiali, elementi e componenti caratterizzati da un'elevata durabilità*.
- Anomalie riscontrabili: 1) *Impiego di materiali non durevoli*.
- Ditte specializzate: *Tecnici di livello superiore*.

01.08.01.C07 Controllo illuminazione naturale

Cadenza: ogni 6 mesi

Tipologia: Controllo

Controllare il livello idoneo di illuminazione naturale secondo gli standard normativi.

- Requisiti da verificare: 1) *Illuminazione naturale*.
- Anomalie riscontrabili: 1) *Illuminazione naturale non idonea*.
- Ditte specializzate: *Tecnici di livello superiore*.

01.08.01.I01 Regolazione guarnizioni di tenuta

Cadenza: ogni 3 anni

Regolazione e riposizionamento delle guarnizioni di tenuta.

- Ditte specializzate: *Serramentista (Metalli e materie plastiche).*

01.08.01.I02 Regolazione organi di movimentazione

Cadenza: ogni 3 anni

Regolazione delle cerniere e della perfetta chiusura dell'anta col telaio fisso. Riposizionamento tramite scorrimento nelle apposite sedi delle cerniere.

- Ditte specializzate: *Serramentista (Metalli e materie plastiche).*

01.08.01.I03 Regolazione telai fissi

Cadenza: ogni 3 anni

Regolazione di ortogonalità del telaio fisso tramite cacciavite sui blocchetti di regolazione e relativo fissaggio. La verifica dell'ortogonalità sarà effettuata mediante l'impiego di livella torica.

- Ditte specializzate: *Serramentista (Metalli e materie plastiche).*

01.08.01.I04 Ripristino fissaggi telai fissi

Cadenza: ogni 3 anni

Ripristino fissaggi dei telai al vano e al controtelaio al muro e riattivazione del fissaggio dei blocchetti di regolazione e fissaggio tramite cacciavite.

- Ditte specializzate: *Serramentista (Metalli e materie plastiche).*

01.08.01.I05 Ripristino ortogonalità telai mobili

Cadenza: ogni 12 mesi

Ripristino dell'ortogonalità delle ante e fissaggio dei cavallotti di unione dei profilati dell'anta.

- Ditte specializzate: *Serramentista (Metalli e materie plastiche).*

01.08.01.I06 Sostituzione cinghie avvolgibili

Cadenza: quando occorre

Sostituzione delle cinghie avvolgibili, verifica dei meccanismi di funzionamento quali rulli avvolgitori e lubrificazione degli snodi.

- Ditte specializzate: *Serramentista (Metalli e materie plastiche).*

01.08.01.I07 Sostituzione frangisole

Cadenza: quando occorre

Sostituzione dei frangisole impacchettabili con elementi analoghi.

- Ditte specializzate: *Serramentista (Metalli e materie plastiche)*.

01.08.01.I08 Sostituzione infisso

Cadenza: ogni 30 anni

Sostituzione dell'infisso e del controtelaio mediante smontaggio e posa del nuovo serramento mediante l'impiego di tecniche di fissaggio, di regolazione e sigillature specifiche al tipo di infisso.

- Ditte specializzate: *Serramentista (Metalli e materie plastiche)*.

Table with 2 columns: Date, Value. The table contains 28 rows of data, with values ranging from 0 to 100. The values are: 10, 20, 30, 40, 50, 60, 70, 80, 90, 100, 90, 80, 70, 60, 50, 40, 30, 20, 10, 0, 10, 20, 30, 40, 50, 60, 70, 80, 90, 100.

Date	Value
1	10
2	20
3	30
4	40
5	50
6	60
7	70
8	80
9	90
10	100
11	90
12	80
13	70
14	60
15	50
16	40
17	30
18	20
19	10
20	0
21	10
22	20
23	30
24	40
25	50
26	60
27	70
28	80
29	90
30	100

UNITÀ TECNOLOGICA: 01.09 - OPERE DI FONDAZIONI SUPERFICIALI

Insieme degli elementi tecnici orizzontali del sistema edilizio avente funzione di separare gli spazi interni del sistema edilizio dal terreno sottostante e trasmetterne ad esso il peso della struttura e delle altre forze esterne.

In particolare si definiscono fondazioni superficiali o fondazioni dirette quella classe di fondazioni realizzate a profondità ridotte rispetto al piano campagna ossia l'approfondimento del piano di posa non è elevato.

Prima di realizzare opere di fondazioni superficiali provvedere ad un accurato studio geologico esteso ad una zona significativamente estesa dei luoghi d'intervento, in relazione al tipo di opera e al contesto geologico in cui questa si andrà a collocare.

Nel progetto di fondazioni superficiali si deve tenere conto della presenza di sottoservizi e dell'influenza di questi sul comportamento del manufatto. Nel caso di reti idriche e fognarie occorre particolare attenzione ai possibili inconvenienti derivanti da immissioni o perdite di liquidi nel sottosuolo.

È opportuno che il piano di posa in una fondazione sia tutto allo stesso livello. Ove ciò non sia possibile, le fondazioni adiacenti, appartenenti o non ad un unico manufatto, saranno verificate tenendo conto della reciproca influenza e della configurazione dei piani di posa. Le fondazioni situate nell'alveo o nelle golene di corsi d'acqua possono essere soggette allo scalzamento e perciò vanno adeguatamente difese e approfondite. Analoga precauzione deve essere presa nel caso delle opere marittime.

REQUISITI E PRESTAZIONI (UT)

01.09.R01 Resistenza meccanica

Classe di Requisiti: Di stabilità

Classe di Esigenza: Sicurezza

Le opere di fondazioni superficiali dovranno essere in grado di contrastare le eventuali manifestazioni di deformazioni e cedimenti rilevanti dovuti all'azione di determinate sollecitazioni (carichi, forze sismiche, ecc.).

Prestazioni:

Le opere di fondazioni superficiali, sotto l'effetto di carichi statici, dinamici e accidentali devono assicurare stabilità e resistenza.

Livello minimo della prestazione:

Per i livelli minimi si rimanda alle prescrizioni di legge e di normative vigenti in materia.

01.09.R02 Utilizzo di materiali, elementi e componenti caratterizzati da un'elevata durabilità

Classe di Requisiti: Utilizzo razionale delle risorse

Classe di Esigenza: Salvaguardia ambiente

Utilizzo razionale delle risorse attraverso l'impiego di materiali con una elevata durabilità.

Prestazioni:

Nelle fasi progettuali dell'opera individuare e scegliere elementi e componenti caratterizzati da una durabilità elevata.

Livello minimo della prestazione:

Nella fase progettuale bisogna garantire una adeguata percentuale di elementi costruttivi caratterizzati da una durabilità elevata.

ELEMENTO MANUTENIBILE: 01.09.01 - PLATEE IN C.A. PER SCALE IN C.A.

Unità Tecnologica: 01.09

Opere di fondazioni superficiali

Sono fondazioni realizzate con un'unica soletta di base, di idoneo spessore, irrigidita da nervature nelle due direzioni principali così da avere una ripartizione dei carichi sul terreno uniforme, in quanto tutto insieme risulta notevolmente rigido. La fondazione a platea può essere realizzata anche con una unica soletta di grande spessore, opportunamente armata, o in alternativa con un solettone armato e provvisto di piastre di appoggio in corrispondenza dei pilastri, per evitare l'effetto di punzonamento dei medesimi sulla soletta.

ANOMALIE RISCONTRABILI

01.09.01.A01 Cedimenti

Dissesti dovuti a cedimenti di natura e causa diverse, talvolta con manifestazioni dell'abbassamento del piano di imposta della fondazione.

01.09.01.A02 Deformazioni e spostamenti

Deformazioni e spostamenti dovuti a cause esterne che alterano la normale configurazione dell'elemento.

01.09.01.A03 Distacchi murari

Distacchi dei paramenti murari mediante anche manifestazione di lesioni passanti.

01.09.01.A04 Distacco

Disgregazione e distacco di parti notevoli del materiale che può manifestarsi anche mediante espulsione di elementi prefabbricati dalla loro sede.

01.09.01.A05 Esposizione dei ferri di armatura

Distacchi di parte di calcestruzzo (copriferro) e relativa esposizione dei ferri di armatura a fenomeni di corrosione per l'azione degli agenti atmosferici.

01.09.01.A06 Fessurazioni

Degradazione che si manifesta con la formazione di soluzioni di continuità del materiale e che può implicare lo spostamento reciproco delle parti.

01.09.01.A07 Lesioni

Si manifestano con l'interruzione del tessuto murario. Le caratteristiche e l'andamento ne caratterizzano l'importanza e il tipo.

01.09.01.A08 Non perpendicolarità del fabbricato

Non perpendicolarità dell'edificio a causa di dissesti o eventi di natura diversa.

01.09.01.A09 Penetrazione di umidità

Comparsa di macchie di umidità dovute all'assorbimento di acqua.

01.09.01.A10 Rigonfiamento

Variazione della sagoma che interessa l'intero spessore del materiale e che si manifesta soprattutto in elementi lastriformi. Ben riconoscibile essendo dato dal tipico andamento "a bolla" combinato all'azione della gravità.

01.09.01.A11 Umidità

Presenza di umidità dovuta spesso per risalita capillare.

01.09.01.A12 Impiego di materiali non durevoli

Impiego di materiali non durevoli nelle fasi manutentive degli elementi.

CONTROLLI ESEGUIBILI DA PERSONALE SPECIALIZZATO

01.09.01.C01 Controllo struttura

Cadenza: ogni 12 mesi

Tipologia: Controllo a vista

Controllare l'integrità delle pareti e dei pilastri verificando l'assenza di eventuali lesioni e/o fessurazioni. Controllare eventuali smottamenti del terreno circostante alla struttura che possano essere indicatori di cedimenti strutturali. Effettuare verifiche e controlli approfonditi particolarmente in corrispondenza di manifestazioni a calamità naturali (sisma, nubifragi, ecc.).

- Requisiti da verificare: 1) *Resistenza meccanica.*
- Anomalie riscontrabili: 1) *Cedimenti*; 2) *Distacchi murari*; 3) *Fessurazioni*; 4) *Lesioni*; 5) *Non perpendicolarità del fabbricato*; 6) *Penetrazione di umidità*; 7) *Deformazioni e spostamenti.*
- Ditte specializzate: *Tecnici di livello superiore.*

01.09.01.C02 Controllo impiego di materiali durevoli

Cadenza: quando occorre

Tipologia: Verifica

Verificare che nelle fasi manutentive degli elementi vengano utilizzati componenti caratterizzati da una durabilità elevata.

- Requisiti da verificare: 1) *Utilizzo di materiali, elementi e componenti caratterizzati da un'elevata durabilità.*
- Anomalie riscontrabili: 1) *Impiego di materiali non durevoli.*
- Ditte specializzate: *Tecnici di livello superiore.*

MANUTENZIONI ESEGUIBILI DA PERSONALE SPECIALIZZATO

01.09.01.I01 Interventi sulle strutture

Cadenza: quando occorre

In seguito alla comparsa di segni di cedimenti strutturali (lesioni, fessurazioni, rotture), effettuare accurati accertamenti per la diagnosi e la verifica delle strutture, da parte di tecnici qualificati, che possano individuare la causa/effetto del dissesto ed evidenziare eventuali modificazioni strutturali tali da compromettere la stabilità delle strutture, in particolare verificare la perpendicolarità del fabbricato. Procedere quindi al consolidamento delle stesse a secondo del tipo di dissesti riscontrati.

- Ditte specializzate: *Specializzati vari.*

Blank sheet of graph paper with a grid and a horizontal line.

The image shows a small, rectangular sheet of graph paper. It features a grid of 10 columns and 10 rows. A horizontal line is drawn across the middle of the grid, between the 5th and 6th rows. The grid is composed of thin black lines. The horizontal line is a slightly thicker green line. The paper is otherwise blank.

Unità Tecnologica: 01.09

Opere di fondazioni superficiali

Sono fondazioni realizzate generalmente per edifici in muratura e/o per consolidare fondazioni esistenti che devono assolvere alla finalità di distribuire adeguatamente i carichi verticali su una superficie di terreno più ampia rispetto alla base del muro, conferendo un adeguato livello di sicurezza. Infatti aumentando la superficie di appoggio, le tensioni di compressione che agiscono sul terreno tendono a ridursi in modo tale da essere inferiori ai valori limite di portanza del terreno.

ANOMALIE RISCONTRABILI

01.09.02.A01 Cedimenti

Dissesti dovuti a cedimenti di natura e causa diverse, talvolta con manifestazioni dell'abbassamento del piano di imposta della fondazione.

01.09.02.A02 Deformazioni e spostamenti

Deformazioni e spostamenti dovuti a cause esterne che alterano la normale configurazione dell'elemento.

01.09.02.A03 Distacchi murari

Distacchi dei paramenti murari mediante anche manifestazione di lesioni passanti.

01.09.02.A04 Distacco

Disgregazione e distacco di parti notevoli del materiale che può manifestarsi anche mediante espulsione di elementi prefabbricati dalla loro sede.

01.09.02.A05 Esposizione dei ferri di armatura

Distacchi di parte di calcestruzzo (copriferro) e relativa esposizione dei ferri di armatura a fenomeni di corrosione per l'azione degli agenti atmosferici.

01.09.02.A06 Fessurazioni

Degradazione che si manifesta con la formazione di soluzioni di continuità del materiale e che può implicare lo spostamento reciproco delle parti.

01.09.02.A07 Lesioni

Si manifestano con l'interruzione del tessuto murario. Le caratteristiche e l'andamento ne caratterizzano l'importanza e il tipo.

01.09.02.A08 Non perpendicolarità del fabbricato

Non perpendicolarità dell'edificio a causa di dissesti o eventi di natura diversa.

01.09.02.A09 Penetrazione di umidità

Comparsa di macchie di umidità dovute all'assorbimento di acqua.

01.09.02.A10 Rigonfiamento

Variazione della sagoma che interessa l'intero spessore del materiale e che si manifesta soprattutto in elementi lastriformi. Ben riconoscibile essendo dato dal tipico andamento "a bolla" combinato all'azione della gravità.

01.09.02.A11 Umidità

Presenza di umidità dovuta spesso per risalita capillare.

01.09.02.A12 Impiego di materiali non durevoli

Impiego di materiali non durevoli nelle fasi manutentive degli elementi.

CONTROLLI ESEGUIBILI DA PERSONALE SPECIALIZZATO

01.09.02.C01 Controllo struttura

Cadenza: ogni 12 mesi

Tipologia: Controllo a vista

Controllare l'integrità delle pareti e dei pilastri verificando l'assenza di eventuali lesioni e/o fessurazioni. Controllare eventuali smottamenti del terreno circostante alla struttura che possano essere indicatori di cedimenti strutturali. Effettuare verifiche e controlli approfonditi particolarmente in corrispondenza di manifestazioni a calamità naturali (sisma, nubifragi, ecc.).

- Requisiti da verificare: 1) *Resistenza meccanica.*
- Anomalie riscontrabili: 1) *Cedimenti;* 2) *Distacchi murari;* 3) *Fessurazioni;* 4) *Lesioni;* 5) *Non perpendicolarità del fabbricato;* 6) *Penetrazione di umidità;* 7) *Deformazioni e spostamenti.*
- Ditte specializzate: *Tecnici di livello superiore.*

01.09.02.C02 Controllo impiego di materiali durevoli

Cadenza: quando occorre

Tipologia: Verifica

Verificare che nelle fasi manutentive degli elementi vengano utilizzati componenti caratterizzati da una durabilità elevata.

- Requisiti da verificare: 1) *Utilizzo di materiali, elementi e componenti caratterizzati da un'elevata durabilità.*
- Anomalie riscontrabili: 1) *Impiego di materiali non durevoli.*
- Ditte specializzate: *Tecnici di livello superiore.*

01.09.02.I01 Interventi sulle strutture

Cadenza: quando occorre

In seguito alla comparsa di segni di cedimenti strutturali (lesioni, fessurazioni, rotture), effettuare accurati accertamenti per la diagnosi e la verifica delle strutture, da parte di tecnici qualificati, che possano individuare la causa/effetto del dissesto ed evidenziare eventuali modificazioni strutturali tali da compromettere la stabilità delle strutture, in particolare verificare la perpendicolarità del fabbricato. Procedere quindi al consolidamento delle stesse a secondo del tipo di dissesti riscontrati.

- Ditte specializzate: *Specializzati vari.*

Si definiscono strutture in elevazione gli insiemi degli elementi tecnici del sistema edilizio aventi la funzione di resistere alle azioni di varia natura agenti sulla parte di costruzione fuori terra, trasmettendole alle strutture di fondazione e quindi al terreno. In particolare le strutture verticali sono costituite dagli elementi tecnici con funzione di sostenere i carichi agenti, trasmettendoli verticalmente ad altre parti aventi funzione strutturale e ad esse collegate. Le strutture in c.a. permettono di realizzare una connessione rigida fra elementi, in funzione della continuità della sezione ottenuta con un getto monolitico.

REQUISITI E PRESTAZIONI (UT)

01.10.R01 Resistenza meccanica

Classe di Requisiti: Di stabilità

Classe di Esigenza: Sicurezza

Le strutture di elevazione dovranno essere in grado di contrastare le eventuali manifestazioni di deformazioni e cedimenti rilevanti dovuti all'azione di determinate sollecitazioni (carichi, forze sismiche, ecc.).

Prestazioni:

Le strutture di elevazione, sotto l'effetto di carichi statici, dinamici e accidentali devono assicurare stabilità e resistenza.

Livello minimo della prestazione:

Per i livelli minimi si rimanda alle prescrizioni di legge e di normative vigenti in materia. In particolare D.M. 14.1.2008 (Norme tecniche per le costruzioni) e la Circolare 2.2.2009, n.617 (Istruzioni per l'applicazione delle «Nuove norme tecniche per le costruzioni» di cui al decreto ministeriale 14.1.2008).

01.10.R02 Utilizzo di materiali, elementi e componenti caratterizzati da un'elevata durabilità

Classe di Requisiti: Utilizzo razionale delle risorse

Classe di Esigenza: Salvaguardia ambiente

Utilizzo razionale delle risorse attraverso l'impiego di materiali con una elevata durabilità.

Prestazioni:

Nelle fasi progettuali dell'opera individuare e scegliere elementi e componenti caratterizzati da una durabilità elevata.

Livello minimo della prestazione:

Nella fase progettuale bisogna garantire una adeguata percentuale di elementi costruttivi caratterizzati da una durabilità elevata.

ELEMENTO MANUTENIBILE: 01.10.01 - PILASTRI

Unità Tecnologica: 01.10

Strutture in elevazione in c.a.(scale)

I pilastri sono elementi architettonici e strutturali verticali portanti, che trasferiscono i carichi della sovrastruttura alle strutture di ricezione delle parti sottostanti indicate a riceverli. I pilastri in calcestruzzo armato sono realizzati, mediante armature trasversali e longitudinali che consentono la continuità dei pilastri con gli altri elementi strutturali. Il dimensionamento dei pilastri varia in funzione delle diverse condizioni di carico, delle luci e dell'interasse fra telai.

ANOMALIE RISCONTRABILI**01.10.01.A01 Alveolizzazione**

Degradazione che si manifesta con la formazione di cavità di forme e dimensioni variabili. Gli alveoli sono spesso interconnessi e hanno distribuzione non uniforme. Nel caso particolare in cui il fenomeno si sviluppa essenzialmente in profondità con andamento a diverticoli si può usare il termine alveolizzazione a caratura.

01.10.01.A02 Cavillature superficiali

Sottile trama di fessure sulla superficie del calcestruzzo.

01.10.01.A03 Corrosione

Decadimento delle armature metalliche all'interno del calcestruzzo a causa della combinazione con sostanze presenti nell'ambiente (ossigeno, acqua, anidride carbonica, ecc.).

01.10.01.A04 Deformazioni e spostamenti

Deformazioni e spostamenti dovuti a cause esterne che alterano la normale configurazione dell'elemento.

01.10.01.A05 Disgregazione

Decoesione caratterizzata da distacco di granuli o cristalli sotto minime sollecitazioni meccaniche.

01.10.01.A06 Distacco

Disgregazione e distacco di parti notevoli del materiale che può manifestarsi anche mediante espulsione di elementi prefabbricati dalla loro sede.

01.10.01.A07 Efflorescenze

Formazione di sostanze, generalmente di colore biancastro e di aspetto cristallino o polverulento o filamentoso, sulla superficie del manufatto. Nel caso di efflorescenze saline, la cristallizzazione può talvolta avvenire all'interno del materiale provocando spesso il distacco delle parti più superficiali: il fenomeno prende allora il nome di criptoefflorescenza o subefflorescenza.

01.10.01.A08 Erosione superficiale

Asportazione di materiale dalla superficie dovuta a processi di natura diversa. Quando sono note le cause di degrado, possono essere utilizzati anche termini come erosione per abrasione o erosione per corrosione (cause meccaniche), erosione per corrosione (cause chimiche e biologiche), erosione per usura (cause antropiche).

01.10.01.A09 Esfoliazione

Degradazione che si manifesta con distacco, spesso seguito da caduta, di uno o più strati superficiali subparalleli fra loro, generalmente causata dagli effetti del gelo.

01.10.01.A10 Esposizione dei ferri di armatura

Distacchi ed espulsione di parte del calcestruzzo (copriferro) e relativa esposizione dei ferri di armatura dovuta a fenomeni di corrosione delle armature metalliche per l'azione degli agenti atmosferici.

01.10.01.A11 Fessurazioni

Presenza di rotture singole, ramificate, ortogonale o parallele all'armatura che possono interessare l'intero spessore del manufatto dovute a fenomeni di ritiro del calcestruzzo e/o altri eventi.

01.10.01.A12 Lesioni

Si manifestano con l'interruzione delle superfici dell'elemento strutturale. Le caratteristiche, l'andamento, l'ampiezza ne caratterizzano l'importanza e il tipo.

01.10.01.A13 Mancanza

Caduta e perdita di parti del materiale del manufatto.

01.10.01.A14 Penetrazione di umidità

Comparsa di macchie di umidità dovute all'assorbimento di acqua.

01.10.01.A15 Polverizzazione

Decoesione che si manifesta con la caduta spontanea dei materiali sotto forma di polvere o granuli.

01.10.01.A16 Rigonfiamento

Variazione della sagoma che interessa l'intero spessore del materiale e che si manifesta soprattutto in elementi lastriformi. Ben riconoscibile essendo dato dal tipico andamento "a bolla" combinato all'azione della gravità.

01.10.01.A17 Scheggiature

Distacco di piccole parti di materiale lungo i bordi e gli spigoli degli elementi in calcestruzzo.

01.10.01.A18 Spalling

Avviene attraverso lo schiacciamento e l'esplosione interna con il conseguente sfaldamento di inerti dovuto ad alte temperature nei calcestruzzi.

01.10.01.A19 Impiego di materiali non durevoli

Impiego di materiali non durevoli nelle fasi manutentive degli elementi.

CONTROLLI ESEGUIBILI DA PERSONALE SPECIALIZZATO

01.10.01.C01 Controllo di eventuale quadro fessurativo

Cadenza: ogni 12 mesi

Tipologia: Controllo a vista

Attraverso un esame visivo del quadro fessurativo approfondire ed analizzare eventuali dissesti strutturali anche con l'ausilio di indagini strumentali in situ.

- Requisiti da verificare: 1) *Resistenza meccanica.*
- Anomalie riscontrabili: 1) *Deformazioni e spostamenti;* 2) *Distacco;* 3) *Fessurazioni;* 4) *Lesioni;* 5) *Penetrazione di umidità;* 6) *Esposizione dei ferri di armatura.*
- Ditte specializzate: *Tecnici di livello superiore.*

01.10.01.C02 Controllo di deformazioni e/o spostamenti

Cadenza: ogni 12 mesi

Tipologia: Controllo a vista

Controllare eventuali deformazioni e/o spostamenti dell'elemento strutturale dovuti a cause esterne che ne alterano la normale configurazione.

- Requisiti da verificare: 1) *Resistenza meccanica.*
- Anomalie riscontrabili: 1) *Deformazioni e spostamenti;* 2) *Distacco;* 3) *Fessurazioni;* 4) *Lesioni;* 5) *Penetrazione di umidità;* 6) *Esposizione dei ferri di armatura.*
- Ditte specializzate: *Tecnici di livello superiore.*

01.10.01.C03 Controllo impiego di materiali durevoli

Cadenza: quando occorre

Tipologia: Verifica

Verificare che nelle fasi manutentive degli elementi vengano utilizzati componenti caratterizzati da una durabilità elevata.

- Requisiti da verificare: 1) *Utilizzo di materiali, elementi e componenti caratterizzati da un'elevata durabilità.*
- Anomalie riscontrabili: 1) *Impiego di materiali non durevoli.*
- Ditte specializzate: *Tecnici di livello superiore.*

MANUTENZIONI ESEGUIBILI DA PERSONALE SPECIALIZZATO

01.10.01.I01 Interventi sulle strutture

Cadenza: quando occorre

Gli interventi riparativi dovranno effettuarsi a secondo del tipo di anomalia riscontrata e previa diagnosi delle cause del difetto accertato.

- Ditte specializzate: *Specializzati vari.*

QUESTION

1	2	3	4	5	6	7	8	9	10	11	12	13	14	15	16	17	18	19	20	21	22	23	24	25	26	27	28	29	30	31	32	33	34	35	36	37	38	39	40	41	42	43	44	45	46	47	48	49	50	51	52	53	54	55	56	57	58	59	60	61	62	63	64	65	66	67	68	69	70	71	72	73	74	75	76	77	78	79	80	81	82	83	84	85	86	87	88	89	90	91	92	93	94	95	96	97	98	99	100
---	---	---	---	---	---	---	---	---	----	----	----	----	----	----	----	----	----	----	----	----	----	----	----	----	----	----	----	----	----	----	----	----	----	----	----	----	----	----	----	----	----	----	----	----	----	----	----	----	----	----	----	----	----	----	----	----	----	----	----	----	----	----	----	----	----	----	----	----	----	----	----	----	----	----	----	----	----	----	----	----	----	----	----	----	----	----	----	----	----	----	----	----	----	----	----	----	----	----	-----

ANSWER

Unità Tecnologica: 01.10

Strutture in elevazione in c.a.(scale)

Le travi sono elementi strutturali, che si pongono in opera in posizione orizzontale o inclinata per sostenere il peso delle strutture sovrastanti, con una dimensione predominante che trasferiscono, le sollecitazioni di tipo trasversale al proprio asse geometrico, lungo tale asse, dalle sezioni investite dal carico fino ai vincoli, garantendo l'equilibrio esterno delle travi in modo da assicurare il contesto circostante. Le travi in cemento armato utilizzano le caratteristiche meccaniche del materiale in modo ottimale resistendo alle azioni di compressione con il conglomerato cementizio ed in minima parte con l'armatura compressa ed alle azioni di trazione con l'acciaio teso. Le travi si possono classificare in funzione delle altezze rapportate alle luci, differenziandole in alte, normali, in spessore ed estradossate, a secondo del rapporto h/l e della larghezza.

ANOMALIE RISCONTRABILI

01.10.02.A01 Alveolizzazione

Degradazione che si manifesta con la formazione di cavità di forme e dimensioni variabili. Gli alveoli sono spesso interconnessi e hanno distribuzione non uniforme. Nel caso particolare in cui il fenomeno si sviluppa essenzialmente in profondità con andamento a diverticoli si può usare il termine alveolizzazione a caratura.

01.10.02.A02 Cavillature superficiali

Sottile trama di fessure sulla superficie del calcestruzzo.

01.10.02.A03 Corrosione

Decadimento delle armature metalliche all'interno del calcestruzzo a causa della combinazione con sostanze presenti nell'ambiente (ossigeno, acqua, anidride carbonica, ecc.).

01.10.02.A04 Deformazioni e spostamenti

Deformazioni e spostamenti dovuti a cause esterne che alterano la normale configurazione dell'elemento.

01.10.02.A05 Disgregazione

Decoesione caratterizzata da distacco di granuli o cristalli sotto minime sollecitazioni meccaniche.

01.10.02.A06 Distacco

Disgregazione e distacco di parti notevoli del materiale che può manifestarsi anche mediante espulsione di elementi prefabbricati dalla loro sede.

01.10.02.A07 Efflorescenze

Formazione di sostanze, generalmente di colore biancastro e di aspetto cristallino o polverulento o filamentoso, sulla superficie del manufatto. Nel caso di efflorescenze saline, la cristallizzazione può talvolta avvenire all'interno del materiale provocando spesso il distacco delle parti più superficiali: il fenomeno prende allora il nome di criptoefflorescenza o subefflorescenza.

01.10.02.A08 Erosione superficiale

Asportazione di materiale dalla superficie dovuta a processi di natura diversa. Quando sono note le cause di degrado, possono essere utilizzati anche termini come erosione per abrasione o erosione per corrosione (cause meccaniche), erosione per corrosione (cause chimiche e biologiche), erosione per usura (cause antropiche).

01.10.02.A09 Esfoliazione

Degradazione che si manifesta con distacco, spesso seguito da caduta, di uno o più strati superficiali subparalleli fra loro, generalmente causata dagli effetti del gelo.

01.10.02.A10 Esposizione dei ferri di armatura

Distacchi ed espulsione di parte del calcestruzzo (copriferro) e relativa esposizione dei ferri di armatura dovuta a fenomeni di corrosione delle armature metalliche per l'azione degli agenti atmosferici.

01.10.02.A11 Fessurazioni

Presenza di rotture singole, ramificate, ortogonale o parallele all'armatura che possono interessare l'intero spessore del manufatto dovute a fenomeni di ritiro del calcestruzzo e/o altri eventi.

01.10.02.A12 Lesioni

Si manifestano con l'interruzione delle superfici dell'elemento strutturale. Le caratteristiche, l'andamento, l'ampiezza ne caratterizzano l'importanza e il tipo.

01.10.02.A13 Mancanza

Caduta e perdita di parti del materiale del manufatto.

01.10.02.A14 Penetrazione di umidità

Comparsa di macchie di umidità dovute all'assorbimento di acqua.

01.10.02.A15 Polverizzazione

Decoesione che si manifesta con la caduta spontanea dei materiali sotto forma di polvere o granuli.

01.10.02.A16 Rigonfiamento

Variazione della sagoma che interessa l'intero spessore del materiale e che si manifesta soprattutto in elementi lastriformi. Ben riconoscibile essendo dato dal tipico andamento "a bolla" combinato all'azione della gravità.

01.10.02.A17 Scheggiature

Distacco di piccole parti di materiale lungo i bordi e gli spigoli degli elementi in calcestruzzo.

01.10.02.A18 Spalling

Avviene attraverso lo schiacciamento e l'esplosione interna con il conseguente sfaldamento di inerti dovuto ad alte temperature nei calcestruzzi.

01.10.02.A19 Impiego di materiali non durevoli

Impiego di materiali non durevoli nelle fasi manutentive degli elementi.

CONTROLLI ESEGUIBILI DA PERSONALE SPECIALIZZATO

01.10.02.C01 Controllo di eventuale quadro fessurativo

Cadenza: ogni 12 mesi

Tipologia: Controllo a vista

Attraverso un esame visivo del quadro fessurativo approfondire ed analizzare eventuali dissesti strutturali anche con l'ausilio di indagini strumentali in situ.

- Requisiti da verificare: 1) *Resistenza meccanica.*
- Anomalie riscontrabili: 1) *Deformazioni e spostamenti;* 2) *Distacco;* 3) *Esposizione dei ferri di armatura;* 4) *Fessurazioni;* 5) *Lesioni;* 6) *Penetrazione di umidità.*
- Ditte specializzate: *Tecnici di livello superiore.*

01.10.02.C02 Controllo di deformazioni e/o spostamenti

Cadenza: ogni 12 mesi

Tipologia: Controllo a vista

Controllare eventuali deformazioni e/o spostamenti dell'elemento strutturale dovuti a cause esterne che ne alterano la normale configurazione.

- Requisiti da verificare: 1) *Resistenza meccanica.*
- Anomalie riscontrabili: 1) *Deformazioni e spostamenti;* 2) *Distacco;* 3) *Esposizione dei ferri di armatura;* 4) *Fessurazioni;* 5) *Lesioni;* 6) *Penetrazione di umidità.*
- Ditte specializzate: *Tecnici di livello superiore.*

01.10.02.C03 Controllo impiego di materiali durevoli

Cadenza: quando occorre

Tipologia: Verifica

Verificare che nelle fasi manutentive degli elementi vengano utilizzati componenti caratterizzati da una durabilità elevata.

- Requisiti da verificare: 1) *Utilizzo di materiali, elementi e componenti caratterizzati da un'elevata durabilità.*
- Anomalie riscontrabili: 1) *Impiego di materiali non durevoli.*
- Ditte specializzate: *Tecnici di livello superiore.*

MANUTENZIONI ESEGUIBILI DA PERSONALE SPECIALIZZATO

01.10.02.I01 Interventi sulle strutture

Cadenza: quando occorre

Gli interventi riparativi dovranno effettuarsi a secondo del tipo di anomalia riscontrata e previa diagnosi delle cause del difetto accertato.

- Ditte specializzate: *Specializzati vari.*

Table with 12 columns and 1 row. The columns are labeled with numbers 1 through 12. The row contains a single line of text that is mostly illegible but appears to be a header or title.

1	2	3	4	5	6	7	8	9	10	11	12
[Illegible text]											

Unità Tecnologica: 01.10

Strutture in elevazione in c.a.(scale)

Si tratta di elementi orizzontali e inclinati interamente in cemento armato. Offrono un'ottima resistenza alle alte temperature ed inoltre sono capaci di sopportare carichi elevati anche per luci notevoli. Pertanto trovano maggiormente il loro impiego negli edifici industriali, depositi, ecc. ed in quei locali dove sono previsti forti carichi accidentali (superiori ai 600 kg/m²). Possono essere utilizzati sia su strutture di pilastri e travi anch'essi in c.a. che su murature ordinarie.

ANOMALIE RISCONTRABILI

01.10.03.A01 Alveolizzazione

Degradazione che si manifesta con la formazione di cavità di forme e dimensioni variabili. Gli alveoli sono spesso interconnessi e hanno distribuzione non uniforme. Nel caso particolare in cui il fenomeno si sviluppa essenzialmente in profondità con andamento a diverticoli si può usare il termine alveolizzazione a caratura.

01.10.03.A02 Cavillature superfici

Sottile trama di fessure sulla superficie del calcestruzzo.

01.10.03.A03 Corrosione

Decadimento delle armature metalliche all'interno del calcestruzzo a causa della combinazione con sostanze presenti nell'ambiente (ossigeno, acqua, anidride carbonica, ecc.).

01.10.03.A04 Deformazioni e spostamenti

Deformazioni e spostamenti dovuti a cause esterne che alterano la normale configurazione dell'elemento.

01.10.03.A05 Disgregazione

Decoesione caratterizzata da distacco di granuli o cristalli sotto minime sollecitazioni meccaniche.

01.10.03.A06 Distacco

Disgregazione e distacco di parti notevoli del materiale che può manifestarsi anche mediante espulsione di elementi prefabbricati dalla loro sede.

01.10.03.A07 Efflorescenze

Formazione di sostanze, generalmente di colore biancastro e di aspetto cristallino o polverulento o filamentoso, sulla superficie del manufatto. Nel caso di efflorescenze saline, la cristallizzazione può

talvolta avvenire all'interno del materiale provocando spesso il distacco delle parti più superficiali: il fenomeno prende allora il nome di criptoefflorescenza o subefflorescenza.

01.10.03.A08 Erosione superficiale

Asportazione di materiale dalla superficie dovuta a processi di natura diversa. Quando sono note le cause di degrado, possono essere utilizzati anche termini come erosione per abrasione o erosione per corrosione (cause meccaniche), erosione per corrosione (cause chimiche e biologiche), erosione per usura (cause antropiche).

01.10.03.A09 Esfoliazione

Degradazione che si manifesta con distacco, spesso seguito da caduta, di uno o più strati superficiali subparalleli fra loro, generalmente causata dagli effetti del gelo.

01.10.03.A10 Esposizione dei ferri di armatura

Distacchi ed espulsione di parte del calcestruzzo (copriferro) e relativa esposizione dei ferri di armatura dovuta a fenomeni di corrosione delle armature metalliche per l'azione degli agenti atmosferici.

01.10.03.A11 Fessurazioni

Presenza di rotture singole, ramificate, ortogonale o parallele all'armatura che possono interessare l'intero spessore del manufatto dovute a fenomeni di ritiro del calcestruzzo e/o altri eventi.

01.10.03.A12 Lesioni

Si manifestano con l'interruzione delle superfici dell'elemento strutturale. Le caratteristiche, l'andamento, l'ampiezza ne caratterizzano l'importanza e il tipo.

01.10.03.A13 Mancanza

Caduta e perdita di parti del materiale del manufatto.

01.10.03.A14 Penetrazione di umidità

Comparsa di macchie di umidità dovute all'assorbimento di acqua.

01.10.03.A15 Polverizzazione

Decoesione che si manifesta con la caduta spontanea dei materiali sotto forma di polvere o granuli.

01.10.03.A16 Rigonfiamento

Variazione della sagoma che interessa l'intero spessore del materiale e che si manifesta soprattutto in elementi lastriformi. Ben riconoscibile essendo dato dal tipico andamento "a bolla" combinato all'azione della gravità.

01.10.03.A17 Scheggiature

Distacco di piccole parti di materiale lungo i bordi e gli spigoli degli elementi in calcestruzzo.

01.10.03.A18 Spalling

Avviene attraverso lo schiacciamento e l'esplosione interna con il conseguente sfaldamento di inerti dovuto ad alte temperature nei calcestruzzi.

01.10.03.A19 Impiego di materiali non durevoli

Impiego di materiali non durevoli nelle fasi manutentive degli elementi.

CONTROLLI ESEGUIBILI DA PERSONALE SPECIALIZZATO

01.10.03.C01 Controllo di eventuale quadro fessurativo

Cadenza: ogni 12 mesi

Tipologia: Controllo a vista

Attraverso un esame visivo del quadro fessurativo approfondire ed analizzare eventuali dissesti strutturali anche con l'ausilio di indagini strumentali in situ.

- Requisiti da verificare: 1) *Resistenza meccanica.*
- Anomalie riscontrabili: 1) *Deformazioni e spostamenti;* 2) *Distacco;* 3) *Esposizione dei ferri di armatura;* 4) *Fessurazioni;* 5) *Lesioni;* 6) *Penetrazione di umidità.*
- Ditte specializzate: *Tecnici di livello superiore.*

01.10.03.C02 Controllo di deformazioni e/o spostamenti

Cadenza: ogni 12 mesi

Tipologia: Controllo a vista

Controllare eventuali deformazioni e/o spostamenti dell'elemento strutturale dovuti a cause esterne che ne alterano la normale configurazione.

- Requisiti da verificare: 1) *Resistenza meccanica.*
- Anomalie riscontrabili: 1) *Deformazioni e spostamenti;* 2) *Distacco;* 3) *Esposizione dei ferri di armatura;* 4) *Fessurazioni;* 5) *Lesioni;* 6) *Penetrazione di umidità.*
- Ditte specializzate: *Tecnici di livello superiore.*

01.10.03.C03 Controllo impiego di materiali durevoli

Cadenza: quando occorre

Tipologia: Verifica

Verificare che nelle fasi manutentive degli elementi vengano utilizzati componenti caratterizzati da una durabilità elevata.

- Requisiti da verificare: 1) *Utilizzo di materiali, elementi e componenti caratterizzati da un'elevata durabilità.*
- Anomalie riscontrabili: 1) *Impiego di materiali non durevoli.*
- Ditte specializzate: *Tecnici di livello superiore.*

01.10.03.I01 Interventi sulle strutture

Cadenza: quando occorre

Gli interventi riparativi dovranno effettuarsi a secondo del tipo di anomalia riscontrata e previa diagnosi delle cause del difetto accertato.

- Ditte specializzate: *Specializzati vari.*

Unità Tecnologica: 01.10

Strutture in elevazione in c.a.(scale)

Le pareti sono elementi architettonici verticali, formati da volumi piani con spessore ridotto rispetto alla lunghezza e alla larghezza. Possono avere andamenti rettilineo e/o con geometrie diverse. In generale le pareti delimitano confini verticali di ambienti. Inoltre le pareti di un edificio si possono classificare in:

- pareti portanti, che sostengono e scaricano a terra il peso delle costruzioni (in genere quelle perimetrali, che delimitano e separano gli ambienti interni da quelli esterni);
- pareti non portanti (che sostengono soltanto il peso proprio).

ANOMALIE RISCONTRABILI

01.10.04.A01 Alveolizzazione

Degradazione che si manifesta con la formazione di cavità di forme e dimensioni variabili. Gli alveoli sono spesso interconnessi e hanno distribuzione non uniforme. Nel caso particolare in cui il fenomeno si sviluppa essenzialmente in profondità con andamento a diverticoli si può usare il termine alveolizzazione a caratura.

01.10.04.A02 Cavillature superfici

Sottile trama di fessure sulla superficie del calcestruzzo.

01.10.04.A03 Corrosione

Decadimento delle armature metalliche all'interno del calcestruzzo a causa della combinazione con sostanze presenti nell'ambiente (ossigeno, acqua, anidride carbonica, ecc.).

01.10.04.A04 Deformazioni e spostamenti

Deformazioni e spostamenti dovuti a cause esterne che alterano la normale configurazione dell'elemento.

01.10.04.A05 Disgregazione

Decoesione caratterizzata da distacco di granuli o cristalli sotto minime sollecitazioni meccaniche.

01.10.04.A06 Distacco

Disgregazione e distacco di parti notevoli del materiale che può manifestarsi anche mediante espulsione di elementi prefabbricati dalla loro sede.

01.10.04.A07 Efflorescenze

Formazione di sostanze, generalmente di colore biancastro e di aspetto cristallino o polverulento o filamentoso, sulla superficie del manufatto. Nel caso di efflorescenze saline, la cristallizzazione può talvolta avvenire all'interno del materiale provocando spesso il distacco delle parti più superficiali: il fenomeno prende allora il nome di criptoefflorescenza o subefflorescenza.

01.10.04.A08 Erosione superficiale

Asportazione di materiale dalla superficie dovuta a processi di natura diversa. Quando sono note le cause di degrado, possono essere utilizzati anche termini come erosione per abrasione o erosione per corrosione (cause meccaniche), erosione per corrosione (cause chimiche e biologiche), erosione per usura (cause antropiche).

01.10.04.A09 Esfoliazione

Degradazione che si manifesta con distacco, spesso seguito da caduta, di uno o più strati superficiali subparalleli fra loro, generalmente causata dagli effetti del gelo.

01.10.04.A10 Esposizione dei ferri di armatura

Distacchi ed espulsione di parte del calcestruzzo (copriferro) e relativa esposizione dei ferri di armatura dovuta a fenomeni di corrosione delle armature metalliche per l'azione degli agenti atmosferici.

01.10.04.A11 Fessurazioni

Presenza di rotture singole, ramificate, ortogonale o parallele all'armatura che possono interessare l'intero spessore del manufatto dovute a fenomeni di ritiro del calcestruzzo e/o altri eventi.

01.10.04.A12 Lesioni

Si manifestano con l'interruzione delle superfici dell'elemento strutturale. Le caratteristiche, l'andamento, l'ampiezza ne caratterizzano l'importanza e il tipo.

01.10.04.A13 Mancanza

Caduta e perdita di parti del materiale del manufatto.

01.10.04.A14 Penetrazione di umidità

Comparsa di macchie di umidità dovute all'assorbimento di acqua.

01.10.04.A15 Polverizzazione

Decoesione che si manifesta con la caduta spontanea dei materiali sotto forma di polvere o granuli.

01.10.04.A16 Rigonfiamento

Variazione della sagoma che interessa l'intero spessore del materiale e che si manifesta soprattutto in elementi lastriformi. Ben riconoscibile essendo dato dal tipico andamento "a bolla" combinato all'azione della gravità.

01.10.04.A17 Scheggiature

Distacco di piccole parti di materiale lungo i bordi e gli spigoli degli elementi in calcestruzzo.

01.10.04.A18 Spalling

Avviene attraverso lo schiacciamento e l'esplosione interna con il conseguente sfaldamento di inerti dovuto ad alte temperature nei calcestruzzi.

01.10.04.A19 Impiego di materiali non durevoli

Impiego di materiali non durevoli nelle fasi manutentive degli elementi.

CONTROLLI ESEGUIBILI DA PERSONALE SPECIALIZZATO

01.10.04.C01 Controllo di eventuale quadro fessurativo

Cadenza: ogni 12 mesi

Tipologia: Controllo a vista

Attraverso un esame visivo del quadro fessurativo approfondire ed analizzare eventuali dissesti strutturali anche con l'ausilio di indagini strumentali in situ.

- Requisiti da verificare: 1) *Resistenza meccanica.*
- Anomalie riscontrabili: 1) *Deformazioni e spostamenti;* 2) *Distacco;* 3) *Esposizione dei ferri di armatura;* 4) *Fessurazioni;* 5) *Lesioni;* 6) *Penetrazione di umidità.*
- Ditte specializzate: *Tecnici di livello superiore.*

01.10.04.C02 Controllo di deformazioni e/o spostamenti

Cadenza: ogni 12 mesi

Tipologia: Controllo a vista

Controllare eventuali deformazioni e/o spostamenti dell'elemento strutturale dovuti a cause esterne che ne alterano la normale configurazione.

- Requisiti da verificare: 1) *Resistenza meccanica.*
- Anomalie riscontrabili: 1) *Deformazioni e spostamenti;* 2) *Distacco;* 3) *Esposizione dei ferri di armatura;* 4) *Fessurazioni;* 5) *Lesioni;* 6) *Penetrazione di umidità.*
- Ditte specializzate: *Tecnici di livello superiore.*

01.10.04.C03 Controllo impiego di materiali durevoli

Cadenza: quando occorre

Tipologia: Verifica

Verificare che nelle fasi manutentive degli elementi vengano utilizzati componenti caratterizzati da una durabilità elevata.

- Requisiti da verificare: 1) *Utilizzo di materiali, elementi e componenti caratterizzati da un'elevata durabilità.*
- Anomalie riscontrabili: 1) *Impiego di materiali non durevoli.*
- Ditte specializzate: *Tecnici di livello superiore.*

MANUTENZIONI ESEGUIBILI DA PERSONALE SPECIALIZZATO

01.10.04.I01 Interventi sulle strutture

Cadenza: quando occorre

Gli interventi riparativi dovranno effettuarsi a secondo del tipo di anomalia riscontrata e previa diagnosi delle cause del difetto accertato.

- Ditte specializzate: *Specializzati vari.*

Le pavimentazioni fanno parte delle partizioni interne orizzontali e ne costituiscono l'ultimo strato funzionale. In base alla morfologia del rivestimento possono suddividersi in continue (se non sono nel loro complesso determinabili sia morfologicamente che dimensionalmente) e discontinue (quelle costituite da elementi con dimensioni e morfologia ben precise). La loro funzione, oltre a quella protettiva, è quella di permettere il transito ai fruitori dell'organismo edilizio e la relativa resistenza ai carichi. Importante è che la superficie finale dovrà risultare perfettamente piana con tolleranze diverse a secondo del tipo di rivestimento e della destinazione d'uso degli ambienti. Gli spessori variano in funzione al traffico previsto in superficie. La scelta degli elementi, il materiale, la posa, il giunto, le fughe, gli spessori, l'isolamento, le malte, i collanti, gli impasti ed i fissaggi variano in funzione degli ambienti e del loro impiego. Le pavimentazioni interne possono essere di tipo:

- cementizio;
- lapideo;
- resinoso;
- resiliente;
- tessile;
- ceramico;
- lapideo di cava;
- lapideo in conglomerato;
- ligneo.

REQUISITI E PRESTAZIONI (UT)

01.11.R01 Regolarità delle finiture

Classe di Requisiti: Visivi

Classe di Esigenza: Aspetto

Le pavimentazioni debbono avere gli strati superficiali in vista privi di difetti, fessurazioni, scagliature o screpolature superficiali e/o comunque esenti da caratteri che possano rendere difficile la lettura formale.

Prestazioni:

Le superfici delle pavimentazioni non devono presentare fessurazioni a vista, né screpolature o sbollature superficiali. Le coloriture devono essere omogenee e non presentare tracce di ripresa di colore, che per altro saranno tollerate solamente su grandi superfici. Nel caso di rivestimenti ceramici valgono le specifiche relative alle caratteristiche dimensionali e di aspetto di cui alla norma UNI EN ISO 10545-2.

Livello minimo della prestazione:

I livelli minimi variano in funzione delle varie esigenze di aspetto come: la planarità; l'assenza di difetti superficiali; l'omogeneità di colore; l'omogeneità di brillantezza; l'omogeneità di insudiciamento, ecc..

01.11.R02 Utilizzo di materiali, elementi e componenti ad elevato potenziale di riciclabilità

Classe di Requisiti: Utilizzo razionale delle risorse

Classe di Esigenza: Salvaguardia ambiente

Utilizzo di materiali, elementi e componenti con un elevato grado di riciclabilità

Prestazioni:

Nelle scelte progettuali di materiali, elementi e componenti si dovrà tener conto del loro grado di riciclabilità in funzione dell'ubicazione del cantiere, del loro ciclo di vita, degli elementi di recupero, ecc.

Livello minimo della prestazione:

Calcolare la percentuale di materiali da avviare ai processi di riciclaggio. Determinare la percentuale in termini di quantità (kg) o di superficie (mq) di materiale impiegato nell'elemento tecnico in relazione all'unità funzionale assunta.

UNITÀ TECNOLOGICA: 01.12 - INFISSI INTERNI

Gli infissi interni hanno per scopo quello di permettere il controllo della comunicazione tra gli spazi interni dell'organismo edilizio. In particolare l'utilizzazione dei vari ambienti in modo da permettere o meno il passaggio di persone, cose, luce naturale ed aria tra i vari ambienti interni.

REQUISITI E PRESTAZIONI (UT)

01.12.R01 Pulibilità

Classe di Requisiti: Facilità d'intervento

Classe di Esigenza: Funzionalità

Gli infissi devono consentire la rimozione di sporcizia, depositi, macchie, ecc.

Prestazioni:

Le superfici degli infissi, siano esse opache o trasparenti, devono essere facilmente accessibili dall'utenza e dagli addetti alle operazioni di pulizia, tanto all'esterno quanto all'interno. In particolare, le porte e le portefinestre devono essere realizzate in modo da non subire alterazioni e/o modifiche prestazionali in seguito a contatti accidentali con i liquidi e/o prodotti utilizzati per la pulizia.

Livello minimo della prestazione:

Gli infissi devono essere accessibili e dimensionati in modo da consentire le operazioni di pulizia.

01.12.R02 Riparabilità

Classe di Requisiti: Facilità d'intervento

Classe di Esigenza: Funzionalità

Gli infissi dovranno essere collocati in modo da consentire il ripristino dell'integrità, la funzionalità e l'efficienza di parti ed elementi soggetti a guasti.

Prestazioni:

I dispositivi e gli organi di movimentazione (cerniere, cremonesi, maniglie, ecc.) nonché quelli di schermatura esterna (teli, avvolgibili, ecc.), nel caso necessitano di interventi di manutenzione o riparazione, devono essere facilmente accessibili in modo da rendere agevoli e in modalità di sicurezza tutte le operazioni. E' importante che i vari componenti siano facilmente smontabili senza la necessità di rimuovere tutto l'insieme. In particolare deve essere possibile lo smontaggio delle ante mobili senza la necessità di smontare anche i relativi telai fissi.

Livello minimo della prestazione:

Gli infissi devono essere accessibili in modo da consentire agevolmente le operazioni di riparazione. La loro collocazione dovrà rispettare le norme tecniche di settore.

01.12.R03 Oscurabilità

Classe di Requisiti: Funzionalità tecnologica

Classe di Esigenza: Funzionalità

Gli infissi devono, attraverso opportuni schermi e/o dispositivi di oscuramento, provvedere alla regolazione della luce naturale immessa.

Prestazioni:

I dispositivi di schermatura esterna di cui sono dotati gli infissi interni devono consentire la regolazione del livello di illuminamento degli spazi chiusi dell'ambiente servito. Inoltre, devono consentire il controllo di eventuali proiezioni localizzate di raggi luminosi negli spazi con destinazione di relax e di riposo (camere da letto, ecc.) e comunque oscurare il passaggio di luce, naturale o artificiale, proveniente dagli ambienti esterni.

Livello minimo della prestazione:

I dispositivi di schermatura esterna di cui sono dotati gli infissi interni verticali devono consentire una regolazione del livello di illuminamento negli spazi chiusi degli alloggi fino ad un valore non superiore a 0,2 lux.

01.12.R04 Utilizzo di materiali, elementi e componenti ad elevato potenziale di riciclabilità

Classe di Requisiti: Utilizzo razionale delle risorse

Classe di Esigenza: Salvaguardia ambiente

Utilizzo di materiali, elementi e componenti con un elevato grado di riciclabilità

Prestazioni:

Nelle scelte progettuali di materiali, elementi e componenti si dovrà tener conto del loro grado di riciclabilità in funzione dell'ubicazione del cantiere, del loro ciclo di vita, degli elementi di recupero, ecc.

Livello minimo della prestazione:

Calcolare la percentuale di materiali da avviare ai processi di riciclaggio. Determinare la percentuale in termini di quantità (kg) o di superficie (mq) di materiale impiegato nell'elemento tecnico in relazione all'unità funzionale assunta.

01.12.R05 Sostituibilità

Classe di Requisiti: Facilità d'intervento

Classe di Esigenza: Funzionalità

Gli infissi dovranno essere realizzati e collocati in modo da consentire la loro sostituibilità, e/o la collocazione di parti ed elementi essi soggetti a guasti.

Prestazioni:

Tutti gli elementi degli infissi soggetti ad eventuali sostituzioni come guarnizioni tra telai, lastre vetrate od opache, profili fermavetro, scanalature portavetro, devono essere facilmente sostituibili. Analogamente per i dispositivi di movimentazione e manovra e per gli altri elementi con funzione di schermatura (avvolgibili, cassonetti, rulli avvolgitore, corde, ecc.).

Livello minimo della prestazione:

Onde facilitare la sostituzione di intere parti (ante, telai, ecc.), è inoltre opportuno che l'altezza e la larghezza di coordinazione degli infissi esterni verticali siano modulari e corrispondenti a quelle previste dalle norme UNI 7864, UNI 7866, UNI 8975 e UNI EN 12519.

01.12.R06 Permeabilità all'aria

Classe di Requisiti: Termici ed igrotermici

Classe di Esigenza: Benessere

Gli infissi devono controllare il passaggio dell'aria a protezione degli ambienti interni e permettere la giusta ventilazione.

Prestazioni:

Gli infissi devono essere realizzati in modo da ottenere, mediante battute, camere d'aria ed eventuali guarnizioni, la permeabilità all'aria indicata in progetto. Le prestazioni si misurano sulla classificazione basata sul confronto tra la permeabilità all'aria del campione sottoposto a prova

riferito all'intera area, e la permeabilità all'aria riferita alla lunghezza dei lati apribili. In particolare si rimanda alla norma UNI EN 12207

Livello minimo della prestazione:

I livelli prestazionali variano in funzione delle classi, della permeabilità all'aria di riferimento a 100 Pa misurata in m³/hm³ e della pressione massima di prova misurata in Pa.

01.12.R07 Regolarità delle finiture

Classe di Requisiti: Visivi

Classe di Esigenza: Aspetto

Gli infissi devono avere gli strati superficiali in vista privi di difetti, e/o comunque esenti da caratteri che possano rendere difficile la lettura formale. Inoltre gli elementi dovranno combaciare tra di loro in modo idoneo senza comprometterne la loro funzionalità.

Prestazioni:

Gli infissi interni ed i relativi dispositivi di movimentazione e di manovra devono avere le finiture superficiali prive di rugosità, spigoli, ecc.. Gli elementi dei tamponamenti trasparenti inoltre devono essere privi di difetti e/o anomalie come, bolle, graffi, ecc. ed assicurare una perfetta visione e trasparenza ottica dall'interno verso l'esterno e viceversa. Più in particolare, i tamponamenti vetrati devono essere privi dei suddetti difetti e comunque corrispondere a quanto indicato dalla norma UNI EN 12150-1, in relazione al tipo di vetro ed alle dimensioni della lastra usata. I giunti di collegamento degli infissi non devono presentare sconnessioni di alcun tipo con le strutture adiacenti. Infine, la coloritura ed i rivestimenti superficiali degli infissi ottenuti attraverso processi di verniciatura, ossidazione anodica, trattamento elettrochimico, ecc., dovranno essere uniformi senza presentare alcun difetto di ripresa del colore o altre macchie visibili.

Livello minimo della prestazione:

Gli infissi non devono presentare finiture superficiali eccessivamente rugose, spigolose, cedevoli né tanto meno fessurazioni o screpolature superiore al 10% delle superfici totali.

01.12.R08 Utilizzo di tecniche costruttive che facilitino il disassemblaggio a fine vita

Classe di Requisiti: Utilizzo razionale delle risorse

Classe di Esigenza: Salvaguardia ambiente

Utilizzo razionale delle risorse attraverso la selezione di tecniche costruttive che rendano agevole il disassemblaggio alla fine del ciclo di vita

Prestazioni:

Nella fase di progettazione fare prevalere la scelta su sistemi costruttivi che facilitano la smontabilità dei componenti ed i successivi processi di demolizione e recupero dei materiali

Livello minimo della prestazione:

Nella fase progettuale bisogna garantire una adeguata percentuale di sistemi costruttivi che facilitano il disassemblaggio alla fine del ciclo di vita

ELEMENTO MANUTENIBILE: 01.12.01 -PORTE TAGLIAFUOCO

Unità Tecnologica: 01.12

Infissi interni

Le porte tagliafuoco (o porte REI) hanno la funzione di proteggere quegli spazi o luoghi sicuri, ai quali ne consentono l'ingresso, dalle azioni provocate da eventuali incendi. Nelle zone di maggiore afflusso di persone le porte tagliafuoco devono essere anche porte antipanico. Le dimensioni ed i materiali sono normati secondo le prescrizioni in materia di sicurezza. In genere vengono impiegati materiali di rivestimento metallici con all'interno materiali isolanti stabili alle alte temperature. Il dispositivo di emergenza deve essere realizzato in modo da consentire lo sganciamento della porta dall'interno in meno di 1 secondo. Tra i diversi dispositivi in produzione vi sono i dispositivi di emergenza con azionamento mediante maniglia a leva e i dispositivi di emergenza con azionamento mediante piastra a spinta.

REQUISITI E PRESTAZIONI (EM)

01.12.01.R01 Regolarità delle finiture per porte tagliafuoco

Classe di Requisiti: Visivi

Classe di Esigenza: Aspetto

Le porte tagliafuoco devono avere gli strati superficiali in vista privi di difetti.

Prestazioni:

Gli elementi delle porte tagliafuoco dovranno combaciare tra di loro in modo idoneo senza comprometterne la loro funzionalità.

Livello minimo della prestazione:

Il dispositivo antipanico dovrà essere progettato e realizzato in modo che tutti gli spigoli e gli angoli esposti che potrebbero provocare lesioni agli utenti che si servono dell'uscita di sicurezza, siano arrotondati con un raggio $\geq 0,5$ mm (UNI EN 1125).

01.12.01.R02 Resistenza agli agenti aggressivi per porte tagliafuoco

Classe di Requisiti: Protezione dagli agenti chimici ed organici

Classe di Esigenza: Sicurezza

Le porte tagliafuoco non dovranno subire dissoluzioni o disgregazioni e mutamenti di aspetto a causa dell'azione di agenti aggressivi chimici

Prestazioni:

Sotto l'azione degli agenti chimici normalmente presenti nell'aria o provenienti dall'utilizzazione degli ambienti, le porte tagliafuoco devono conservare inalterate le caratteristiche chimico-fisiche, dimensionali, funzionali e di finitura superficiale, in modo da assicurare il rispetto dei limiti prestazionali.

Livello minimo della prestazione:

Le porte tagliafuoco dovranno avere una resistenza alla corrosione pari ad almeno al grado 3, in base a quanto previsto dalle UNI EN 1670 e UNI EN 1125.

01.12.01.R03 Resistenza agli urti per porte tagliafuoco

Classe di Requisiti: Di stabilità

Classe di Esigenza: Sicurezza

Le porte tagliafuoco dovranno essere in grado di sopportare urti che non debbono compromettere la stabilità degli stessi; né provocare il distacco di elementi o frammenti pericolosi a carico degli utenti.

Prestazioni:

Sotto l'azione degli urti gli le porte tagliafuoco devono conservare la loro integrità strutturale; non devono prodursi sconessioni né deformazioni sensibili dei collegamenti tra gli infissi e la relativa struttura muraria; non devono verificarsi sfondamenti né fuoriuscite di parti o componenti; non devono prodursi frammenti o cadute di elementi che possano causare ferite accidentali alle persone che si possono trovare all'interno o all'esterno.

Livello minimo della prestazione:

Gli infissi devono resistere all'azione di urti esterni ed interni realizzati con le modalità indicate nelle norme UNI EN 179, UNI EN 1125, UNI EN 1158.

01.12.01.R04 Resistenza al fuoco per porte tagliafuoco

Classe di Requisiti: Protezione antincendio

Classe di Esigenza: Sicurezza

I materiali costituenti le porte tagliafuoco, sottoposti all'azione del fuoco non devono subire trasformazioni chimico-fisiche.

Prestazioni:

Le porte tagliafuoco devono avere la resistenza al fuoco (REI) indicata di seguito, espressa in termini di tempo entro il quale l'infisso conserva stabilità, tenuta; la fiamma e ai fumi nonché isolamento termico.

Le porte sono così classificate come REI: 15 - 30 - 45 - 60 - 90 - 120 - 180; questi valori si ottengono attraverso l'utilizzo di materiali di rivestimento metallici con all'interno materiali isolanti stabili ad alte temperature.

Livello minimo della prestazione:

I serramenti dovranno essere scelti in base alla individuazione della classe di resistenza al fuoco REI in funzione dell'altezza dell'edificio e rispettare i seguenti valori:

- altezza antincendio [m] da 12 a 32, Classe REI [min.] = 60;
- altezza antincendio [m] da oltre 32 a 80, Classe REI [min.] = 90;
- altezza antincendio [m] oltre 80, Classe REI [min.] = 120.

Inoltre il materiale previsto per la realizzazione del dispositivo antipanico dovrà consentire il funzionamento a temperature comprese tra i -20°C e i +100°C (UNI EN 1125).

01.12.01.R05 Sostituibilità per porte tagliafuoco

Classe di Requisiti: Facilità d'intervento

Classe di Esigenza: Funzionalità

Le porte tagliafuoco dovranno essere realizzate e collocate in modo da consentire la loro sostituibilità, e/o la collocazione di parti ed elementi essi soggetti a guasti.

Prestazioni:

I dispositivi antipanico e/o quelli di manovra devono essere facilmente accessibili in modo che la loro sostituzione possa avvenire con facilità di esecuzione, senza rischi e senza necessità di smontare tutto l'insieme e senza danneggiare le finiture superficiali. Per quelle predisposte, anche nella facilità di sostituzione delle vetrate danneggiate.

Livello minimo della prestazione:

Onde facilitare la sostituzione è fondamentale che i componenti ed i dispositivi antipanico siano corrispondenti a quelle previste dalle norme UNI EN 179, UNI EN 1125, UNI EN 1158.

01.12.01.R06 Stabilità chimico reattiva per porte tagliafuoco

Classe di Requisiti: Protezione dagli agenti chimici ed organici

Classe di Esigenza: Sicurezza

Le porte tagliafuoco e i materiali costituenti sotto l'azione di sostanze chimiche con le quali possono venire in contatto non dovranno produrre reazioni chimiche.

Prestazioni:

Sotto l'azione degli agenti chimici normalmente presenti nell'aria o provenienti dall'utilizzazione degli ambienti, le porte tagliafuoco devono conservare inalterate le caratteristiche chimico-fisiche, dimensionali, funzionali e di finitura superficiale, in modo da assicurare il rispetto dei limiti prestazionali.

Livello minimo della prestazione:

Le porte antipanico dovranno avere una resistenza alla corrosione pari ad almeno al grado 3, in base a quanto previsto dalle UNI EN 1670 e UNI EN 1125.

ANOMALIE RISCONTRABILI

01.12.01.A01 Alterazione cromatica

Alterazione che si può manifestare attraverso la variazione di uno o più parametri che definiscono il colore: tinta, chiarezza, saturazione. Può evidenziarsi in modo localizzato o in zone più ampie diversamente a secondo delle condizioni.

01.12.01.A02 Bolla

Rigonfiamento della pellicola causato spesso da eccessiva temperatura.

01.12.01.A03 Corrosione

Decadimento dei materiali metallici a causa della combinazione con sostanze presenti nell'ambiente (ossigeno, acqua, anidride carbonica, ecc.).

01.12.01.A04 Deformazione

Variazioni geometriche e morfologiche dei profili e degli elementi di tamponamento per fenomeni di ritiro quali imbarcamento, svergolamento, ondulazione.

01.12.01.A05 Deposito superficiale

Accumulo di pulviscolo atmosferico o di altri materiali estranei quali microrganismi, residui organici, ecc. di spessore variabile, poco coerente e poco aderente al materiale sottostante.

01.12.01.A06 Distacco

Distacco di due o più strati di un pannello per insufficiente adesione delle parti.

01.12.01.A07 Fessurazione

Formazione di soluzioni di continuità nel materiale con distacco macroscopico delle parti.

01.12.01.A08 Frantumazione

Riduzione della lastra di vetro in frammenti per cause traumatiche.

01.12.01.A09 Fratturazione

Formazione di soluzioni di continuità nel materiale con o senza spostamento delle parti.

01.12.01.A10 Incrostazione

Deposito a strati molto aderente al substrato composto generalmente da sostanze inorganiche o di natura biologica.

01.12.01.A11 Lesione

Degradazione che si manifesta in seguito ad eventi traumatici con effetti di soluzione di continuità con o senza distacco tra le parti.

01.12.01.A12 Macchie

Pigmentazione accidentale e localizzata della superficie.

01.12.01.A13 Non ortogonalità

La ortogonalità dei telai mobili rispetto a quelli fissi dovuta generalmente per la mancanza di registrazione periodica dei fissaggi.

01.12.01.A14 Patina

Variazione del colore originario del materiale per alterazione della superficie dei materiali per fenomeni non legati a degradazione.

01.12.01.A15 Perdita di lucentezza

Opacizzazione del legno.

01.12.01.A16 Perdita di materiale

Mancanza di parti e di piccoli elementi in seguito ad eventi traumatici.

01.12.01.A17 Perdita di trasparenza

Perdita di trasparenza ed aumento della fragilità del vetro a causa dell'azione di agenti esterni.

01.12.01.A18 Scagliatura, screpolatura

Distacco totale o parziale di parti della pellicola dette scaglie che avviene in prossimità di scollaggi o soluzioni di continuità.

01.12.01.A19 Scollaggi della pellicola

Mancanza di aderenza della pellicola al substrato per cause diverse e successiva scagliatura.

01.12.01.A20 Basso grado di riciclabilità

Utilizzo nelle fasi manutentive di materiali, elementi e componenti con un basso grado di riciclabilità.

CONTROLLI ESEGUIBILI DA PERSONALE SPECIALIZZATO

01.12.01.C01 Controllo controbocchette

Cadenza: ogni mese

Tipologia: Controllo

Verificare il posizionamento delle controbocchette a pavimento rispetto al filo del pavimento, assicurandosi che l'altezza superiore non sia maggiore di 15 mm. Verificare inoltre l'assenza di polvere e sporcizia.

- Requisiti da verificare: *1) Pulibilità.*
- Anomalie riscontrabili: *1) Deposito superficiale.*
- Ditte specializzate: *Specializzati vari.*

01.12.01.C02 Controllo maniglione

Cadenza: ogni mese

Tipologia: Controllo

Controllo del corretto funzionamento dei maniglioni e degli elementi di manovra che regolano lo sblocco delle ante.

- Requisiti da verificare: *1) Resistenza agli urti per porte tagliafuoco.*
- Anomalie riscontrabili: *1) Deformazione.*
- Ditte specializzate: *Specializzati vari.*

01.12.01.C03 Controllo del grado di riciclabilità

Cadenza: quando occorre

Tipologia: Controllo

Controllare che nelle fasi manutentive vengano impiegati materiali,, elementi e componenti con un elevato grado di riciclabilità.

- Requisiti da verificare: *1) Utilizzo di materiali, elementi e componenti ad elevato potenziale di riciclabilità.*
- Anomalie riscontrabili: *1) Basso grado di riciclabilità.*
- Ditte specializzate: *Tecnici di livello superiore.*

MANUTENZIONI ESEGUIBILI DA PERSONALE SPECIALIZZATO

01.12.01.I01 Regolazione controtelai

Cadenza: ogni 12 mesi

Regolazione del fissaggio dei controtelai alle pareti.


- Ditte specializzate: *Serramentista.*

01.12.01.I02 Regolazione telai

Cadenza: ogni 12 mesi

Regolazione del fissaggio dei telai ai controtelai.

- Ditte specializzate: *Serramentista*.



Unità Tecnologica: 01.12

Infissi interni

Si tratta di porte che permettono il passaggio da un ambiente ad un altro, realizzate con telaio in alluminio e con anta in tamburato o in alternativa in PVC o in laminato plastico HPL. I bordi anta possono essere in alluminio a sormonto. Le cerniere in alluminio estruso con perni in acciaio apribile a 180°.

ANOMALIE RISCONTRABILI

01.12.02.A01 Alterazione cromatica

Alterazione che si può manifestare attraverso la variazione di uno o più parametri che definiscono il colore: tinta, chiarezza, saturazione. Può evidenziarsi in modo localizzato o in zone più ampie diversamente a secondo delle condizioni.

01.12.02.A02 Bolla

Rigonfiamento della pellicola causato spesso da eccessive temperatura.

01.12.02.A03 Corrosione

Decadimento dei materiali metallici a causa della combinazione con sostanze presenti nell'ambiente (ossigeno, acqua, anidride carbonica, ecc.).

01.12.02.A04 Deformazione

Variazione geometriche e morfologiche dei profili e degli elementi di tamponamento per fenomeni di ritiro quali imbarcamento, svergolamento, ondulazione.

01.12.02.A05 Deposito superficiale

Accumulo di pulviscolo atmosferico o di altri materiali estranei quali microrganismi, residui organici, ecc., di spessore variabile, poco coerente e poco aderente al materiale sottostante.

01.12.02.A06 Distacco

Distacco di due o più strati di un pannello per insufficiente adesione delle parti.

01.12.02.A07 Fessurazione

Formazione di soluzioni di continuità nel materiale con distacco macroscopico delle parti.

01.12.02.A08 Frantumazione

Riduzione della lastra di vetro in frammenti per cause traumatiche.

01.12.02.A09 Fratturazione

Formazione di soluzioni di continuità nel materiale con o senza spostamento delle parti.

01.12.02.A10 Incrostazione

Deposito a strati molto aderente al substrato composto generalmente da sostanze inorganiche o di natura biologica.

01.12.02.A11 Infracidamento

Degradazione che si manifesta con la formazione di masse scure polverulente dovuta ad umidità e alla scarsa ventilazione.

01.12.02.A12 Lesione

Degradazione che si manifesta in seguito ad eventi traumatici con effetti di soluzione di continuità con o senza distacco tra le parti.

01.12.02.A13 Macchie

Pigmentazione accidentale e localizzata della superficie.

01.12.02.A14 Non ortogonalità

La ortogonalità dei telai mobili rispetto a quelli fissi dovuta generalmente per la mancanza di registrazione periodica dei fissaggi.

01.12.02.A15 Patina

Variazione del colore originario del materiale per alterazione della superficie dei materiali per fenomeni non legati a degradazione.

01.12.02.A16 Perdita di lucentezza

Opacizzazione del legno.

01.12.02.A17 Perdita di materiale

Mancanza di parti e di piccoli elementi in seguito ad eventi traumatici.

01.12.02.A18 Perdita di trasparenza

Perdita di trasparenza ed aumento della fragilità del vetro a causa dell'azione di agenti esterni.

01.12.02.A19 Scagliatura, screpolatura

Distacco totale o parziale di parti della pellicola dette scaglie che avviene in prossimità di scollaggi o soluzioni di continuità.

01.12.02.A20 Scollaggi della pellicola

Mancanza di aderenza della pellicola al substrato per cause diverse e successiva scagliatura.

01.12.02.A21 Basso grado di riciclabilità

Utilizzo nelle fasi manutentive di materiali, elementi e componenti con un basso grado di riciclabilità.

01.12.02.A22 Difficoltà nelle operazioni di disassemblaggio

Difficoltà nelle operazioni di disassemblaggio dei vari componenti ed elementi interessati.

CONTROLLI ESEGUIBILI DA PERSONALE SPECIALIZZATO

01.12.02.C01 Controllo del grado di riciclabilità

Cadenza: quando occorre

Tipologia: Controllo

Controllare che nelle fasi manutentive vengano impiegati materiali,, elementi e componenti con un elevato grado di riciclabilità.

- Requisiti da verificare: 1) *Utilizzo di materiali, elementi e componenti ad elevato potenziale di riciclabilità.*
- Anomalie riscontrabili: 1) *Basso grado di riciclabilità.*
- Ditte specializzate: *Tecnici di livello superiore.*

01.12.02.C02 Controllo delle tecniche di disassemblaggio

Cadenza: quando occorre

Tipologia: Verifica

Verificare che gli elementi ed i componenti costituenti siano caratterizzati da tecniche di agevole disassemblaggio.

- Requisiti da verificare: 1) *Utilizzo di tecniche costruttive che facilitino il disassemblaggio a fine vita.*
- Anomalie riscontrabili: 1) *Difficoltà nelle operazioni di disassemblaggio.*
- Ditte specializzate: *Tecnici di livello superiore.*

MANUTENZIONI ESEGUIBILI DA PERSONALE SPECIALIZZATO

01.12.02.I01 Regolazione controtelai

Cadenza: ogni 12 mesi

Regolazione del fissaggio dei controtelai alle pareti.

- Ditte specializzate: *Serramentista.*

01.12.02.I02 Ripristino protezione verniciatura parti in legno

Cadenza: ogni 2 anni

Ripristino della protezione di verniciatura previa asportazione del vecchio strato per mezzo di carte abrasive leggere ed otturazione con stucco per legno di eventuali fessurazioni. Applicazione di uno strato impregnante e rinnovo, a pennello, dello strato protettivo con l'impiego di prodotti idonei al tipo di legno.

- Ditte specializzate: *Pittore*.

01.12.02.I03 Regolazione telai

Cadenza: ogni 12 mesi

Regolazione del fissaggio dei telai ai controtelai.

- Ditte specializzate: *Serramentista*.

Table with 12 columns and 1 row. The columns are labeled with numbers 1 through 12.

1	2	3	4	5	6	7	8	9	10	11	12

Page 1 of 1

I parapetti sono un sistema di protezione per evitare la caduta di persone, animali, oggetti, formati dall'assemblaggio di diversi elementi (montanti, correnti, corrimano, colonne, pannelli, piantoni, ecc.) realizzati con materiali diversi, formanti una barriera ad andamento orizzontale, secondo la definizione della norma UNI 10805.

REQUISITI E PRESTAZIONI (UT)

01.13.R01 Protezione dalle cadute

Classe di Requisiti: Di stabilità

Classe di Esigenza: Sicurezza

Gli elementi costituenti i parapetti devono assicurare le condizioni di sicurezza contro la caduta di cose e persone nel vuoto nel rispetto delle norme sulla sicurezza.

Prestazioni:

Gli elementi di protezione e di separazione dei parapetti devono essere idonei ad assicurare le condizioni di sicurezza contro la caduta nel vuoto di cose e persone, nel rispetto delle norme sulla sicurezza degli utenti.

Livello minimo della prestazione:

In particolare gli elementi di protezione esterna prospicienti dislivelli superiori a 1 m devono avere altezza dal piano pedonabile non inferiore a 1 m onde evitare la caduta di cose e persone nel vuoto. Nel caso di parapetti con alla base un gradino che permetta l'appoggio del piede, l'altezza del parapetto al di sopra del gradino non deve essere inferiore a 90 cm. Per i parapetti o ringhiere realizzati con dei vuoti questi non devono permettere l'attraversabilità di una sfera del diametro di 10 cm e deve essere previsto un cordolo di almeno 10 cm di altezza.

01.13.R02 Utilizzo di materiali, elementi e componenti ad elevato potenziale di riciclabilità

Classe di Requisiti: Utilizzo razionale delle risorse

Classe di Esigenza: Salvaguardia ambiente

Utilizzo di materiali, elementi e componenti con un elevato grado di riciclabilità

Prestazioni:

Nelle scelte progettuali di materiali, elementi e componenti si dovrà tener conto del loro grado di riciclabilità in funzione dell'ubicazione del cantiere, del loro ciclo di vita, degli elementi di recupero, ecc.

Livello minimo della prestazione:

Calcolare la percentuale di materiali da avviare ai processi di riciclaggio. Determinare la percentuale in termini di quantità (kg) o di superficie (mq) di materiale impiegato nell'elemento tecnico in relazione all'unità funzionale assunta.

01.13.R03 Utilizzo di materiali, elementi e componenti caratterizzati da un'elevata durabilità

Classe di Requisiti: Utilizzo razionale delle risorse

Classe di Esigenza: Salvaguardia ambiente

Utilizzo razionale delle risorse attraverso l'impiego di materiali con una elevata durabilità.

Prestazioni:

Nelle fasi progettuali dell'opera individuare e scegliere elementi e componenti caratterizzati da una durabilità elevata.

Livello minimo della prestazione:

Nella fase progettuale bisogna garantire una adeguata percentuale di elementi costruttivi caratterizzati da una durabilità elevata.

ELEMENTO MANUTENIBILE: 01.13.01 - BALAUSTRE IN ACCIAIO INOX

Unità Tecnologica: 01.13

Parapetti

Si tratta di balaustre realizzate generalmente con elementi, verticali ed orizzontali (tondini, corrimano, montanti, ecc.), in acciaio inox, completi di accessori che possono combinarsi anche con altri materiali.

REQUISITI E PRESTAZIONI (EM)

01.13.01.R01 Conformità ai parametri di sicurezza

Classe di Requisiti: Sicurezza d'uso

Classe di Esigenza: Sicurezza

I parapetti e le ringhiere dovranno essere realizzati in conformità alle norme di sicurezza e di abitabilità.

Prestazioni:

I parapetti e le ringhiere dovranno essere realizzati nel rispetto delle conformità geometriche di sicurezza in termini di invalicabilità, attraversabilità e scalabilità. La misurazione delle altezze delle ringhiere o dei parapetti va effettuata, perpendicolarmente, dal piano di calpestio del vano dal quale l'utente si affaccia, sino alla misura della quota superiore dell'elemento di protezione.

Livello minimo della prestazione:

Vanno rispettati i seguenti parametri:

- Sui parapetti e ringhiere va considerata come azione degli utenti una forza uniformemente distribuita di 1,5 kN/m per balconi di edifici privati e di 3 kN/m per balconi di edifici pubblici.
- I parapetti e le ringhiere di balconate, logge e passarelle dovranno avere una altezza non inferiore a 1,00 m (per balconi situati ad un'altezza dal suolo superiore ai 12 m, sarebbe opportuno predisporre i parapetti ad 1,10-1,20 m).
- Gli elementi di protezione di parapetti e ringhiere dovranno garantire una libera visuale verso l'esterno, di almeno 0,60 m a partire dal piano di calpestio garantendo, in particolare ai bambini, una interazione con l'ambiente circostante, prevenendone i tentativi di scalata motivati dalla curiosità.
- Gli elementi di protezione di parapetti e ringhiere dovranno avere conformazione geometrica con disegno a griglia verticale, sfavorendo eventuali tentativi di scalata.
- Gli elementi di protezione di parapetti e ringhiere dovranno essere realizzati in modo da non essere attraversabile da una sfera di diametro pari a 10 cm, sfavorendo eventuali tentativi di attraversamento.

ANOMALIE RISCONTRABILI

01.13.01.A01 Altezza inadeguata

Altezza inadeguata o insufficiente a garantire la invalicabilità degli stessi.

01.13.01.A02 Corrosione

Corrosione di parti metalliche per il decadimento dei materiali a causa della combinazione con sostanze presenti nell'ambiente (ossigeno, acqua, anidride carbonica, ecc.).

01.13.01.A03 Decolorazione

Alterazione cromatica della superficie.

01.13.01.A04 Deformazione

Variazione geometriche e delle sagome e dei profili costituenti gli elementi.

01.13.01.A05 Disposizione elementi inadeguata

Disposizione degli elementi di protezione a favore di azioni di scavalco.

01.13.01.A06 Mancanza di elementi

Mancanza di elementi di protezione che possono compromettere la sicurezza all'attraversabilità e/o alla sfondabilità.

01.13.01.A07 Rottura di elementi

Rottura di elementi di protezione che possono compromettere la sicurezza alla stabilità, all'attraversabilità e/o alla sfondabilità.

01.13.01.A08 Basso grado di riciclabilità

Utilizzo nelle fasi manutentive di materiali, elementi e componenti con un basso grado di riciclabilità.

01.13.01.A09 Impiego di materiali non durevoli

Impiego di materiali non durevoli nelle fasi manutentive degli elementi.

CONTROLLI ESEGUIBILI DA PERSONALE SPECIALIZZATO

01.13.01.C01 Controllo generale

Cadenza: ogni 6 mesi

Tipologia: Verifica

Controllare lo stato superficiale degli elementi e l'assenza di eventuali anomalie (corrosione, mancanza, deformazione, ecc.). Verificare la stabilità nei punti di aggancio a parete o ad altri elementi. Verificare le altezze d'uso e di sicurezza.

- Requisiti da verificare: 1) *Protezione dalle cadute*; 2) *Conformità ai parametri di sicurezza*.
- Anomalie riscontrabili: 1) *Corrosione*; 2) *Altezza inadeguata*; 3) *Deformazione*; 4) *Disposizione elementi inadeguata*; 5) *Mancanza di elementi*.
- Ditte specializzate: *Specializzati vari*.

01.13.01.C02 Controllo del grado di riciclabilità

Cadenza: quando occorre

Tipologia: Controllo

Controllare che nelle fasi manutentive vengano impiegati materiali, elementi e componenti con un elevato grado di riciclabilità.

- Requisiti da verificare: 1) *Utilizzo di materiali, elementi e componenti ad elevato potenziale di riciclabilità*.
- Anomalie riscontrabili: 1) *Basso grado di riciclabilità*.
- Ditte specializzate: *Tecnici di livello superiore*.

01.13.01.C03 Controllo impiego di materiali durevoli

Cadenza: quando occorre

Tipologia: Verifica

Verificare che nelle fasi manutentive degli elementi vengano utilizzati componenti caratterizzati da una durabilità elevata.

- Requisiti da verificare: *1) Utilizzo di materiali, elementi e componenti caratterizzati da un'elevata durabilità.*
- Anomalie riscontrabili: *1) Impiego di materiali non durevoli.*
- Ditte specializzate: *Tecnici di livello superiore.*


MANUTENZIONI ESEGUIBILI DA PERSONALE SPECIALIZZATO

01.13.01.I01 Sistemazione generale

Cadenza: quando occorre

Rifacimento degli strati di protezione con materiali idonei ai tipi di superfici previa rimozione di eventuale formazione di corrosione localizzata. Ripristino della stabilità nei punti di aggancio a parete o ad altri elementi. Ripristino delle altezze d'uso e di sicurezza. Sostituzione di eventuali parti mancanti o deformate.

- Ditte specializzate: *Specializzati vari.*



Unità Tecnologica: 01.13

Parapetti

Si tratta di balaustre con strutture verticali formate da squadre di ancoraggio in estruso di lega di alluminio con sezioni angolari, di dimensioni diverse e con montante sempre in estruso di lega di alluminio con sezione piatta e sagomatura della parte superiore ed intestatura per il collegamento al profilo corrimano. Per quanto riguarda la struttura orizzontale, i tamponamenti sono formati, invece, da correnti in tondino di alluminio con a sviluppo orizzontale con interasse di circa 120-140 cm ed orientamento sull'asse verticale mediante inclinazione nella parte interna per impedire la scalabilità da parte di minori. In genere i corrimano sono a sezione circolare e comprendono viteria e tasselli di ancoraggio in acciaio inox.

REQUISITI E PRESTAZIONI (EM)

01.13.02.R01 Conformità ai parametri di sicurezza

Classe di Requisiti: Sicurezza d'uso

Classe di Esigenza: Sicurezza

I parapetti e le ringhiere dovranno essere realizzati in conformità alle norme di sicurezza e di abitabilità.

Prestazioni:

I parapetti e le ringhiere dovranno essere realizzati nel rispetto delle conformità geometriche di sicurezza in termini di invalicabilità, attraversabilità e scalabilità. La misurazione delle altezze delle ringhiere o dei parapetti va effettuata, perpendicolarmente, dal piano di calpestio del vano dal quale l'utente si affaccia, sino alla misura della quota superiore dell'elemento di protezione.

Livello minimo della prestazione:

Vanno rispettati i seguenti parametri:

- Sui parapetti e ringhiere va considerata come azione degli utenti una forza uniformemente distribuita di 1,5 kN/m per balconi di edifici privati e di 3 kN/m per balconi di edifici pubblici.
- I parapetti e le ringhiere di balconate, logge e passerelle dovranno avere una altezza non inferiore a 1,00 m (per balconi situati ad un'altezza dal suolo superiore ai 12 m, sarebbe opportuno predisporre i parapetti ad 1,10-1,20 m).

- Gli elementi di protezione di parapetti e ringhiere dovranno garantire una libera visuale verso l'esterno, di almeno 0,60 m a partire dal piano di calpestio garantendo, in particolare ai bambini, una interazione con l'ambiente circostante, prevenendone i tentativi di scalata motivati dalla curiosità.

- Gli elementi di protezione di parapetti e ringhiere dovranno avere conformazione geometrica con disegno a griglia verticale, sfavorendo eventuali tentativi di scalata.

- Gli elementi di protezione di parapetti e ringhiere dovranno essere realizzati in modo da non essere attraversabile da una sfera di diametro pari a 10 cm, sfavorendo eventuali tentativi di attraversamento.

ANOMALIE RISCONTRABILI

01.13.02.A01 Altezza inadeguata

Altezza inadeguata o insufficiente a garantire la invalicabilità degli stessi.

01.13.02.A02 Corrosione

Corrosione di parti metalliche per il decadimento dei materiali a causa della combinazione con sostanze presenti nell'ambiente (ossigeno, acqua, anidride carbonica, ecc.).

01.13.02.A03 Decolorazione

Alterazione cromatica della superficie.

01.13.02.A04 Deformazione

Variazione geometriche e delle sagome e dei profili costituenti gli elementi.

01.13.02.A05 Disposizione elementi inadeguata

Disposizione degli elementi di protezione a favore di azioni di scavalcamento.

01.13.02.A06 Mancanza di elementi

Mancanza di elementi di protezione che possono compromettere la sicurezza all'attraversabilità e/o alla sfondabilità.

01.13.02.A07 Rottura di elementi

Rottura di elementi di protezione che possono compromettere la sicurezza alla stabilità, all'attraversabilità e/o alla sfondabilità.

01.13.02.A08 Impiego di materiali non durevoli

Impiego di materiali non durevoli nelle fasi manutentive degli elementi.

01.13.02.A09 Basso grado di riciclabilità

Utilizzo nelle fasi manutentive di materiali, elementi e componenti con un basso grado di riciclabilità.

CONTROLLI ESEGUIBILI DA PERSONALE SPECIALIZZATO

01.13.02.C01 Controllo generale

Cadenza: ogni 6 mesi

Tipologia: Verifica

Controllare lo stato superficiale degli elementi e l'assenza di eventuali anomalie (corrosione, mancanza, deformazione, ecc.). Verificare la stabilità nei punti di aggancio a parete o ad altri elementi. Verificare le altezze d'uso e di sicurezza.

- Requisiti da verificare: 1) *Protezione dalle cadute*; 2) *Conformità ai parametri di sicurezza*.
- Anomalie riscontrabili: 1) *Corrosione*; 2) *Altezza inadeguata*; 3) *Deformazione*; 4) *Disposizione elementi inadeguata*; 5) *Mancanza di elementi*.
- Ditte specializzate: *Specializzati vari*.

01.13.02.C02 Controllo impiego di materiali durevoli

Cadenza: quando occorre

Tipologia: Verifica

Verificare che nelle fasi manutentive degli elementi vengano utilizzati componenti caratterizzati da una durabilità elevata.

- Requisiti da verificare: 1) *Utilizzo di materiali, elementi e componenti caratterizzati da un'elevata durabilità*.
- Anomalie riscontrabili: 1) *Impiego di materiali non durevoli*.
- Ditte specializzate: *Tecnici di livello superiore*.

01.13.02.C03 Controllo del grado di riciclabilità

Cadenza: quando occorre

Tipologia: Controllo

Controllare che nelle fasi manutentive vengano impiegati materiali, elementi e componenti con un elevato grado di riciclabilità.

- Requisiti da verificare: 1) *Utilizzo di materiali, elementi e componenti ad elevato potenziale di riciclabilità*.
- Anomalie riscontrabili: 1) *Basso grado di riciclabilità*.
- Ditte specializzate: *Tecnici di livello superiore*.

MANUTENZIONI ESEGUIBILI DA PERSONALE SPECIALIZZATO

01.13.02.I01 Sistemazione generale

Cadenza: quando occorre

Rifacimento degli strati di protezione con materiali idonei ai tipi di superfici previa rimozione di eventuale formazione di corrosione localizzata. Ripristino della stabilità nei punti di aggancio a

parete o ad altri elementi. Ripristino delle altezze d'uso e di sicurezza. Sostituzione di eventuali parti mancanti o deformate.

- Ditte specializzate: *Specializzati vari*.




TABLE 1. Summary of the results of the analysis.

Parameter	Estimate	95% CI	p-value
Intercept	0.00	0.00	<.001
Age	0.01	0.01	<.001
Sex	0.02	0.02	<.001
Education	0.03	0.03	<.001
Income	0.04	0.04	<.001
Health status	0.05	0.05	<.001
Family size	0.06	0.06	<.001
Urban/rural	0.07	0.07	<.001
Marital status	0.08	0.08	<.001
Religion	0.09	0.09	<.001
Occupation	0.10	0.10	<.001
Time spent	0.11	0.11	<.001
Season	0.12	0.12	<.001
Region	0.13	0.13	<.001
Country	0.14	0.14	<.001
Year	0.15	0.15	<.001
Month	0.16	0.16	<.001
Day	0.17	0.17	<.001
Hour	0.18	0.18	<.001
Minute	0.19	0.19	<.001
Second	0.20	0.20	<.001
Millisecond	0.21	0.21	<.001
Microsecond	0.22	0.22	<.001
Nanosecond	0.23	0.23	<.001
Picosecond	0.24	0.24	<.001
Femtosecond	0.25	0.25	<.001
Attosecond	0.26	0.26	<.001
Zeptosecond	0.27	0.27	<.001
Yoctosecond	0.28	0.28	<.001
Rose	0.29	0.29	<.001
Lotus	0.30	0.30	<.001
Orchid	0.31	0.31	<.001
Tulip	0.32	0.32	<.001
Daisy	0.33	0.33	<.001
Marigold	0.34	0.34	<.001
Hydrangea	0.35	0.35	<.001
Gerbera	0.36	0.36	<.001
Chrysanthemum	0.37	0.37	<.001
Peony	0.38	0.38	<.001
Camellia	0.39	0.39	<.001
Hydrangea	0.40	0.40	<.001
Gerbera	0.41	0.41	<.001
Chrysanthemum	0.42	0.42	<.001
Peony	0.43	0.43	<.001
Camellia	0.44	0.44	<.001
Hydrangea	0.45	0.45	<.001
Gerbera	0.46	0.46	<.001
Chrysanthemum	0.47	0.47	<.001
Peony	0.48	0.48	<.001
Camellia	0.49	0.49	<.001
Hydrangea	0.50	0.50	<.001
Gerbera	0.51	0.51	<.001
Chrysanthemum	0.52	0.52	<.001
Peony	0.53	0.53	<.001
Camellia	0.54	0.54	<.001
Hydrangea	0.55	0.55	<.001
Gerbera	0.56	0.56	<.001
Chrysanthemum	0.57	0.57	<.001
Peony	0.58	0.58	<.001
Camellia	0.59	0.59	<.001
Hydrangea	0.60	0.60	<.001
Gerbera	0.61	0.61	<.001
Chrysanthemum	0.62	0.62	<.001
Peony	0.63	0.63	<.001
Camellia	0.64	0.64	<.001
Hydrangea	0.65	0.65	<.001
Gerbera	0.66	0.66	<.001
Chrysanthemum	0.67	0.67	<.001
Peony	0.68	0.68	<.001
Camellia	0.69	0.69	<.001
Hydrangea	0.70	0.70	<.001
Gerbera	0.71	0.71	<.001
Chrysanthemum	0.72	0.72	<.001
Peony	0.73	0.73	<.001
Camellia	0.74	0.74	<.001
Hydrangea	0.75	0.75	<.001
Gerbera	0.76	0.76	<.001
Chrysanthemum	0.77	0.77	<.001
Peony	0.78	0.78	<.001
Camellia	0.79	0.79	<.001
Hydrangea	0.80	0.80	<.001
Gerbera	0.81	0.81	<.001
Chrysanthemum	0.82	0.82	<.001
Peony	0.83	0.83	<.001
Camellia	0.84	0.84	<.001
Hydrangea	0.85	0.85	<.001
Gerbera	0.86	0.86	<.001
Chrysanthemum	0.87	0.87	<.001
Peony	0.88	0.88	<.001
Camellia	0.89	0.89	<.001
Hydrangea	0.90	0.90	<.001
Gerbera	0.91	0.91	<.001
Chrysanthemum	0.92	0.92	<.001
Peony	0.93	0.93	<.001
Camellia	0.94	0.94	<.001
Hydrangea	0.95	0.95	<.001
Gerbera	0.96	0.96	<.001
Chrysanthemum	0.97	0.97	<.001
Peony	0.98	0.98	<.001
Camellia	0.99	0.99	<.001
Hydrangea	1.00	1.00	<.001

Le recinzioni sono strutture verticali aventi funzione di delimitare e chiudere le aree esterne di proprietà privata o di uso pubblico. Possono essere costituite da:

- recinzioni opache in muratura piena a faccia vista o intonacate;
- recinzioni costituite da base in muratura e cancellata in ferro;
- recinzione in rete a maglia sciolta con cordolo di base e/o bauletto;
- recinzioni in legno;
- recinzioni in siepi vegetali e/o con rete metallica.
- ringhiere in profilati metallici

I cancelli sono costituiti da insiemi di elementi mobili con funzione di apertura-chiusura e separazione di locali o aree e di controllo degli accessi legati al sistema edilizio e/o ad altri sistemi funzionali. Gli elementi costituenti tradizionali possono essere in genere in ferro, legno, materie plastiche, ecc., inoltre, la struttura portante dei cancelli deve comunque essere poco deformabile e garantire un buon funzionamento degli organi di guida e di sicurezza. In genere sono legati ad automatismi di controllo a distanza del comando di apertura-chiusura.

REQUISITI E PRESTAZIONI (UT)

01.14.R01 Resistenza a manovre false e violente

Classe di Requisiti: Sicurezza d'uso

Classe di Esigenza: Sicurezza

Le recinzioni ed i cancelli devono essere in grado di resistere a manovre violente in modo di prevenire infortuni e/o incidenti a cose e persone.

Prestazioni:

Sotto l'azione di sollecitazioni derivanti dalle manovre errate e/o violente, le recinzioni ed i cancelli, compresi gli eventuali dispositivi complementari di movimentazione, devono conservare inalterate le proprie caratteristiche meccaniche e dimensionali, non evidenziando rotture, deterioramenti o deformazioni permanenti.

Livello minimo della prestazione:

Si considerano come livelli minimi le prove effettuate secondo le norme UNI EN 12445 e UNI EN 12453.

01.14.R02 Utilizzo di materiali, elementi e componenti ad elevato potenziale di riciclabilità

Classe di Requisiti: Utilizzo razionale delle risorse

Classe di Esigenza: Salvaguardia ambiente

Utilizzo di materiali, elementi e componenti con un elevato grado di riciclabilità

Prestazioni:

Nelle scelte progettuali di materiali, elementi e componenti si dovrà tener conto del loro grado di riciclabilità in funzione dell'ubicazione del cantiere, del loro ciclo di vita, degli elementi di recupero, ecc.

Livello minimo della prestazione:

Calcolare la percentuale di materiali da avviare ai processi di riciclaggio. Determinare la percentuale in termini di quantità (kg) o di superficie (mq) di materiale impiegato nell'elemento tecnico in relazione all'unità funzionale assunta.

01.14.R03 Utilizzo di tecniche costruttive che facilitino il disassemblaggio a fine vita

Classe di Requisiti: Utilizzo razionale delle risorse

Classe di Esigenza: Salvaguardia ambiente

Utilizzo razionale delle risorse attraverso la selezione di tecniche costruttive che rendano agevole il disassemblaggio alla fine del ciclo di vita

Prestazioni:

Nella fase di progettazione fare prevalere la scelta su sistemi costruttivi che facilitano la smontabilità dei componenti ed i successivi processi di demolizione e recupero dei materiali

Livello minimo della prestazione:

Nella fase progettuale bisogna garantire una adeguata percentuale di sistemi costruttivi che facilitano il disassemblaggio alla fine del ciclo di vita

ELEMENTO MANUTENIBILE: 01.14.01 - CANCELLI IN FERRO

Unità Tecnologica: 01.14

Recinzioni e cancelli, ringhiere in ferro

Sono costituiti da insiemi di elementi mobili realizzati in materiale metallico con funzione di apertura-chiusura e separazione di locali o aree e di controllo degli accessi legati al sistema edilizio e/o ad altri sistemi funzionali. In genere sono legati ad automatismi di controllo a distanza del comando di apertura-chiusura.

ANOMALIE RISCONTRABILI

01.14.01.A01 Corrosione

Corrosione degli elementi metallici a causa della combinazione con sostanze presenti nell'ambiente (ossigeno, acqua, anidride carbonica, ecc.).

01.14.01.A02 Deformazione

Variazione geometriche e morfologiche dei profili e degli elementi di cancelli e barriere.

01.14.01.A03 Non ortogonalità

La non ortogonalità delle parti mobili rispetto a quelle fisse dovuta generalmente per usura eccessiva e/o per mancanza di registrazione periodica delle parti.

01.14.01.A04 Basso grado di riciclabilità

Utilizzo nelle fasi manutentive di materiali, elementi e componenti con un basso grado di riciclabilità.

01.14.01.A05 Difficoltà nelle operazioni di disassemblaggio

Difficoltà nelle operazioni di disassemblaggio dei vari componenti ed elementi interessati.

CONTROLLI ESEGUIBILI DA PERSONALE SPECIALIZZATO

01.14.01.C01 Controllo elementi a vista

Cadenza: ogni anno

Tipologia: Controllo a vista

Controllo periodico del grado di finitura e di integrità degli elementi in vista. Ricerca di eventuali anomalie e/o causa di usura.

- Anomalie riscontrabili: 1) *Corrosione*; 2) *Deformazione*.
- Ditte specializzate: *Specializzati vari*.

01.14.01.C02 Controllo organi apertura-chiusura

Cadenza: ogni 4 mesi

Tipologia: Controllo

Controllo periodico degli organi di apertura e chiusura con verifica delle fasi di movimentazioni e di perfetta aderenza delle parti fisse con quelle mobili. Controllo dei dispositivi di arresto e/o fermo del cancello al cessare dell'alimentazione del motore. Controllo dell'arresto automatico del gruppo di azionamento nelle posizioni finali di apertura-chiusura. Verifica dell'efficienza d'integrazione con gli automatismi a distanza.

- Requisiti da verificare: 1) *Resistenza a manovre false e violente*.
- Anomalie riscontrabili: 1) *Non ortogonalità*.
- Ditte specializzate: *Specializzati vari*.

01.14.01.C03 Controllo del grado di riciclabilità

Cadenza: quando occorre

Tipologia: Controllo

Controllare che nelle fasi manutentive vengano impiegati materiali,, elementi e componenti con un elevato grado di riciclabilità.

- Requisiti da verificare: 1) *Utilizzo di materiali, elementi e componenti ad elevato potenziale di riciclabilità.*
- Anomalie riscontrabili: 1) *Basso grado di riciclabilità.*
- Ditte specializzate: *Tecnici di livello superiore.*

01.14.01.C04 Controllo delle tecniche di disassemblaggio

Cadenza: quando occorre

Tipologia: Verifica

Verificare che gli elementi ed i componenti costituenti siano caratterizzati da tecniche di agevole disassemblaggio.

- Requisiti da verificare: 1) *Utilizzo di tecniche costruttive che facilitino il disassemblaggio a fine vita.*
- Anomalie riscontrabili: 1) *Difficoltà nelle operazioni di disassemblaggio.*
- Ditte specializzate: *Tecnici di livello superiore.*

MANUTENZIONI ESEGUIBILI DA PERSONALE SPECIALIZZATO

01.14.01.I01 Ingrassaggio degli elementi di manovra

Cadenza: ogni 2 mesi

Pulizia ed ingrassaggio-grafitaggio degli elementi di manovra (cerniere, guide, superfici di scorrimento) con prodotti idonei e non residui.

- Ditte specializzate: *Specializzati vari.*

01.14.01.I02 Ripresa protezione elementi

Cadenza: ogni 6 anni

Ripresa delle protezioni e delle coloriture mediante rimozione dei vecchi strati, pulizia delle superfici ed applicazioni di prodotti idonei (anticorrosivi, protettivi) al tipo di materiale ed alle condizioni ambientali.


- Ditte specializzate: *Pittore.*

01.14.01.I03 Sostituzione elementi usurati

Cadenza: quando occorre

Sostituzione degli elementi in vista e delle parti meccaniche e/o organi di manovra usurati e/o rotti con altri analoghi e con le stesse caratteristiche.

- Ditte specializzate: *Specializzati vari.*



UNITÀ TECNOLOGICA: 02.01 - IMPIANTO DI CLIMATIZZAZIONE

L'impianto di climatizzazione è l'insieme degli elementi tecnici aventi funzione di creare e mantenere nel sistema edilizio determinate condizioni termiche, di umidità e di ventilazione. L'unità tecnologica Impianto di climatizzazione è generalmente costituita da:

- alimentazione o adduzione avente la funzione di trasportare il combustibile dai serbatoi e/o dalla rete di distribuzione fino ai gruppi termici;
- gruppi termici che trasformano l'energia chimica dei combustibili di alimentazione in energia termica;
- centrali di trattamento fluidi, che hanno la funzione di trasferire l'energia termica prodotta (direttamente o utilizzando gruppi termici) ai fluidi termovettori;
- reti di distribuzione e terminali che trasportano i fluidi termovettori ai vari terminali di scambio termico facenti parte dell'impianto;
- canne di esalazione aventi la funzione di allontanare i fumi di combustione prodotti dai gruppi termici.

REQUISITI E PRESTAZIONI (UT)

02.01.R01 (Attitudine al) controllo della portata dei fluidi

Classe di Requisiti: Funzionalità d'uso

Classe di Esigenza: Funzionalità

Gli elementi costituenti l'impianto di climatizzazione devono essere in grado di garantire valori minimi di portata dei fluidi circolanti.

Prestazioni:

I terminali di erogazione degli impianti di climatizzazione devono assicurare anche nelle più gravose condizioni di esercizio, una portata dei fluidi non inferiore a quella di progetto.

Livello minimo della prestazione:

Devono essere rispettati i livelli previsti in sede di progetto.

02.01.R02 Sostituibilità

Classe di Requisiti: Facilità d'intervento

Classe di Esigenza: Funzionalità

Gli elementi costituenti l'impianto di climatizzazione devono essere atti a consentire la collocazione in opera di altri elementi in caso di necessità.

Prestazioni:

I materiali e componenti degli impianti di climatizzazione devono essere realizzati ed installati in modo da consentire in caso di necessità la sostituzione senza richiedere lo smontaggio dell'intero impianto o di consistenti parti di esso.

Livello minimo della prestazione:

Devono essere rispettati i livelli previsti in sede di progetto.

02.01.R03 Certificazione ecologica

Classe di Requisiti: Di salvaguardia dell'ambiente

Classe di Esigenza: Salvaguardia ambiente

I prodotti, elementi, componenti e materiali dovranno essere dotati di etichettatura ecologica o di dichiarazione ambientale.

Prestazioni:

I prodotti, elementi, componenti e materiali, dovranno presentare almeno una delle tipologie ambientali riportate:

- TIPO I: Etichette ecologiche volontarie basate su un sistema multicriteria che considera l'intero ciclo di vita del prodotto, sottoposte a certificazione esterna da parte di un ente indipendente (tra queste rientra, ad esempio, il marchio europeo di qualità ecologica ECOLABEL). (ISO 14024);
- TIPO II: Etichette ecologiche che riportano auto-dichiarazioni ambientali da parte di produttori, importatori o distributori di prodotti, senza che vi sia l'intervento di un organismo indipendente di certificazione (tra le quali: "Riciclabile", "Compostabile", ecc.). (ISO 14021);
- TIPO III: Etichette ecologiche che riportano dichiarazioni basate su parametri stabiliti e che contengono una quantificazione degli impatti ambientali associati al ciclo di vita del prodotto calcolato attraverso un sistema LCA. Sono sottoposte a un controllo indipendente e presentate in forma chiara e confrontabile. Tra di esse rientrano, ad esempio, le "Dichiarazioni Ambientali di Prodotto". (ISO 14025).

Livello minimo della prestazione:

Possesso di etichettatura ecologica o di dichiarazione ambientale dei prodotti impiegati.

02.01.R04 Efficienza dell'impianto di climatizzazione

Classe di Requisiti: Salvaguardia della salubrità dell'aria e del clima

Classe di Esigenza: Salvaguardia ambiente

Ridurre il consumo di energia primaria attraverso l'incremento dell'efficienza dell'impianto di climatizzazione estiva.

Prestazioni:

Massimizzare l'efficienza dell'impianto di climatizzazione estiva in base alla destinazione d'uso dell'edificio in modo da ridurre i consumi energetici migliorando la qualità dell'aria con impatti minori sull'ambiente.

Livello minimo della prestazione:

A secondo del tipo di climatizzazione estiva (impianti autonomi, impianti centralizzati a tutt'aria a portata e temperatura costante, a portata variabile, a portata e temperatura variabili, monocondotto o a doppio condotto, a zona singola o multizona, impianti centralizzati misti aria-acqua, con terminali acqua del tipo ventilconvettori, pannelli radianti, unità a induzione, trave fredda, impianti centralizzati a sola acqua, ecc.) garantire le condizioni ideali negli ambienti confinati secondo i parametri indicati dalla normativa.

02.01.R05 Efficienza dell'impianto di ventilazione

Classe di Requisiti: Salvaguardia della salubrità dell'aria e del clima

Classe di Esigenza: Salvaguardia ambiente

Ridurre il consumo energetico attraverso l'incremento dell'efficienza del sistema di ventilazione artificiale

Prestazioni:

Massimizzare l'efficienza del sistema di ventilazione artificiale in modo da ridurre i consumi energetici migliorando la qualità dell'aria con impatti minori sull'ambiente.

Livello minimo della prestazione:

A secondo del tipo di ventilazione (naturale, meccanica, ibrida, ecc.) garantire le condizioni ideali negli ambienti confinati secondo i parametri indicati dalla normativa.

02.01.R06 (Attitudine al) controllo del rumore prodotto

Classe di Requisiti: Acustici

Classe di Esigenza: Benessere

Gli impianti di climatizzazione devono garantire un livello di rumore nell'ambiente esterno e in quelli abitativi entro i limiti prescritti dalla normativa vigente.

Prestazioni:

Gli impianti di climatizzazione devono funzionare in modo da mantenere il livello di rumore ambiente L_a e quello residuo L_r nei limiti indicati dalla normativa. Tali valori possono essere oggetto di verifiche che vanno eseguite sia con gli impianti funzionanti che con gli impianti fermi.

Livello minimo della prestazione:

Le dimensioni delle tubazioni di trasporto dei fluidi termovettori e quelle dei canali d'aria devono essere tali che la velocità di tali fluidi non superi i limiti imposti dalla normativa. I valori di emissione acustica possono essere verificati "in situ", procedendo alle verifiche previste dalle norme UNI oppure verificando che i valori dichiarati dal produttore di elementi facenti parte dell'impianto siano conformi alla normativa.

02.01.R07 Affidabilità

Classe di Requisiti: Funzionalità tecnologica

Classe di Esigenza: Funzionalità

Gli elementi costituenti l'impianto di climatizzazione devono essere realizzati con materiali idonei a garantire nel tempo le proprie qualità così da garantire la funzionalità dell'impianto.

Prestazioni:

Per garantire la funzionalità tecnologica dell'impianto deve essere garantita la qualità della progettazione, della fabbricazione e dell'installazione dei materiali e componenti nel rispetto delle disposizioni normative.

Livello minimo della prestazione:

Devono essere rispettati i livelli previsti in sede di progetto.

02.01.R08 (Attitudine al) controllo della temperatura dei fluidi

Classe di Requisiti: Termici ed igrotermici

Classe di Esigenza: Benessere

I fluidi termovettori dell'impianto di climatizzazione devono avere temperatura idonea per assicurare il corretto funzionamento dell'impianto assicurando nello stesso momento un benessere ambientale oltre che un contenimento dei consumi energetici.

Prestazioni:

Le temperature dei fluidi termovettori devono garantire i valori minimi richiesti dalla normativa e sotto riportati; inoltre è consentita un'escursione termica media non superiore ai 5 °C negli impianti a circolazione forzata e non superiore ai 25 °C negli impianti a circolazione naturale.

Tipo di terminale radiatore:

- temperatura fluidi in ingresso: riscaldamento pari a 70-80 °C;
- temperatura fluidi in uscita: riscaldamento pari a 60-70 °C.

Tipo di terminale termoconvettore:

- temperatura fluidi in ingresso: riscaldamento pari a 75-85 °C;
- temperatura fluidi in uscita: riscaldamento pari a 65-75 °C.

Tipo di terminale ventilconvettore:

- temperatura fluidi in ingresso: riscaldamento pari a 50-55 °C, raffreddamento pari a 7 °C;
- temperatura fluidi in uscita: riscaldamento pari a 45-50 °C, raffreddamento pari a 12 °C.

Tipo di terminale pannelli radianti:

- temperatura fluidi in ingresso: riscaldamento pari a 35-40 °C;
- temperatura fluidi in uscita: riscaldamento pari a: 25-30 °C.

Tipo di terminale centrale di termoventilazione

- temperatura fluidi in ingresso: riscaldamento pari a 80-85 °C;
- temperatura fluidi in uscita: riscaldamento pari a 70-75 °C, raffreddamento pari a 12 °C.

Livello minimo della prestazione:

La temperatura dei fluidi viene verificata mediante termometri che devono essere sottoposti alle prove di laboratorio previste dalle vigenti norme sul risparmio energetico. I valori della temperatura del fluido termovettore rilevati devono essere paragonati ai valori della temperatura prevista in base al diagramma di esercizio dell'impianto così come prescritto dalla normativa UNI vigente.

02.01.R09 (Attitudine al) controllo delle dispersioni elettriche

Classe di Requisiti: Funzionalità d'uso

Classe di Esigenza: Funzionalità

Per evitare qualsiasi pericolo di folgorazione alle persone, causato da un contatto diretto, i componenti degli impianti di climatizzazione, capaci di condurre elettricità, devono essere dotati di collegamenti equipotenziali con l'impianto di terra dell'edificio.

Prestazioni:

Le dispersioni elettriche possono essere verificate controllando i collegamenti equipotenziali e di messa a terra dei componenti degli impianti di climatizzazione mediante misurazioni di resistenza a terra.

Livello minimo della prestazione:

Devono essere rispettati i livelli previsti in sede di progetto e nell'ambito della dichiarazione di conformità prevista dall'art.7 del D.M. 22 gennaio 2008 n .37.

02.01.R10 Attitudine a limitare le temperature superficiali

Classe di Requisiti: Termici ed igrotermici

Classe di Esigenza: Benessere

I componenti direttamente accessibili dagli utenti devono essere in grado di contrastare in modo efficace le variazioni di temperatura superficiali.

Prestazioni:

Per garantire sicurezza agli utenti nei confronti di sbalzi di temperatura la stessa non deve superare i 60 °C con una tolleranza di 5 °C; nel caso ciò non fosse possibile si può ricorrere a rivestimenti di materiale isolante.

Livello minimo della prestazione:

La temperatura superficiale dei componenti degli impianti di climatizzazione non coibentati deve essere controllata per accertare che non superi i 75 °C.

02.01.R11 Comodità di uso e manovra

Classe di Requisiti: Funzionalità d'uso

Classe di Esigenza: Funzionalità

Gli impianti di climatizzazione devono essere realizzati con materiali e componenti aventi caratteristiche di facilità di uso, di funzionalità e di manovrabilità.

Prestazioni:

I componenti degli impianti di climatizzazione devono essere disposti in posizione ed altezza dal piano di calpestio tali da rendere il loro utilizzo agevole e sicuro, ed accessibili anche da parte di persone con impedite o ridotta capacità motoria.

Livello minimo della prestazione:

In particolare l'altezza di installazione dal piano di calpestio dei componenti deve essere compresa fra 0,40 e 1,40 m, ad eccezione di quei componenti il cui azionamento avviene mediante comando a distanza (ad esempio il telecomando a raggi infrarossi).

02.01.R12 Reazione al fuoco

Classe di Requisiti: Protezione antincendio

Classe di Esigenza: Sicurezza

I materiali degli impianti di climatizzazione suscettibili di essere sottoposti all'azione del fuoco devono essere classificati secondo quanto previsto dalla normativa vigente; la reazione al fuoco deve essere documentata da "marchio di conformità" o "dichiarazione di conformità".

Prestazioni:

I materiali dovranno essere posti in opera seguendo specificatamente le modalità indicate nel relativo certificato di omologazione o di prova al fuoco rilasciato dal Ministero dell'Interno o da un laboratorio legalmente autorizzato dal Ministero stesso.

Livello minimo della prestazione:

Devono essere rispettati i livelli previsti in sede di progetto.

02.01.R13 Resistenza agli agenti aggressivi chimici

Classe di Requisiti: Protezione dagli agenti chimici ed organici

Classe di Esigenza: Sicurezza

L'impianto di climatizzazione deve essere realizzato con materiali e componenti idonei a non subire dissoluzioni o disgregazioni e mutamenti di aspetto se sottoposti all'azione di agenti aggressivi chimici.

Prestazioni:

La capacità dei materiali e i componenti degli impianti di climatizzazione a conservare inalterate le proprie caratteristiche chimico-fisiche, dimensionali, funzionali e di finitura superficiale deve essere dichiarata dal produttore di detti materiali.

Livello minimo della prestazione:

Per la valutazione della resistenza agli agenti chimici presenti nell'aria si fa riferimento ai metodi di prova indicati dalle norme UNI. Per garantire i livelli minimi possono essere utilizzati eventuali rivestimenti di protezione esterna (smalti, prodotti vernicianti, ecc.) che devono essere compatibili con i supporti su cui vengono applicati.

02.01.R14 Resistenza al vento

Classe di Requisiti: Di stabilità

Classe di Esigenza: Sicurezza

Gli elementi costituenti l'impianto di climatizzazione sottoposti all'azione del vento devono essere in grado di contrastare in modo efficace il prodursi di deformazioni o rotture.

Prestazioni:

I materiali degli impianti di climatizzazione installati all'esterno devono essere idonei a resistere all'azione del vento in modo tale da garantire la sicurezza degli utenti.

Livello minimo della prestazione:

Sono da effettuare le verifiche prescritte dalla normativa vigente seguendo i metodi di calcolo da essa previsti.

02.01.R15 Resistenza meccanica

Classe di Requisiti: Di stabilità

Classe di Esigenza: Sicurezza

Gli impianti di climatizzazione devono essere realizzati con materiali in grado di contrastare in modo efficace il prodursi di deformazioni o rotture sotto l'azione di determinate sollecitazioni.

Prestazioni:

Gli elementi costituenti gli impianti di climatizzazione devono essere idonei ad assicurare stabilità e resistenza all'azione di sollecitazioni meccaniche in modo da garantirne durata e funzionalità nel tempo garantendo allo stesso tempo la sicurezza degli utenti.

Livello minimo della prestazione:

Devono essere rispettati i livelli previsti in sede di progetto.

02.01.R16 (Attitudine al) controllo della combustione

Classe di Requisiti: Funzionalità d'uso

Classe di Esigenza: Funzionalità

I gruppi termici degli impianti di climatizzazione devono garantire processi di combustione a massimo rendimento e nello stesso tempo produrre quantità minime di scorie e di sostanze inquinanti.

Prestazioni:

Per un controllo dei parametri della combustione i gruppi termici devono essere dotati delle seguenti apparecchiature di misura e controllo della combustione:

- termometro indicatore della temperatura dei fumi (che deve essere installato alla base di ciascun camino);
- presso-deprimometri per la misura della pressione atmosferica della camera di combustione e della base del relativo camino;
- misuratori della quantità di anidride carbonica e di ossido di carbonio e idrogeno.

Per tali impianti si deve procedere, durante il normale funzionamento, anche al rilievo di alcuni parametri quali:

- la temperatura dei fumi di combustione;
- la temperatura dell'aria comburente;
- la quantità di anidride carbonica (CO₂) e di ossido di carbonio (CO) presente (in % del volume) nei residui della combustione e rilevata all'uscita del gruppo termico;
- l'indice di fumosità Bacharach (per i generatori funzionanti a combustibile liquido).

Tali misurazioni devono essere annotate sul libretto di centrale insieme a tutte le successive operazioni di manutenzione e controllo da effettuare secondo quanto riportato nel sottoprogramma dei controlli.

Livello minimo della prestazione:

In particolare, nel caso di generatori di calore con potenza nominale del focolare superiore a 34,8 kW si deve avere che la percentuale di aria comburente necessaria per la combustione deve essere :

- per combustibile solido > 80%;
- per combustibile liquido = 15-20%;
- per combustibile gassoso = 10-15%;
- il contenuto di ossido di carbonio (CO) nei fumi di combustione non deve superare lo 0,1% del volume dei fumi secchi e senza aria;
- l'indice di fumosità Bacharach deve rispettare i limiti di legge.

Verificare che i locali dove sono alloggiati i generatori di calore siano permanentemente ventilati mediante idonee aperture di aerazione di dimensioni non inferiori a quelle riportate dalle vigenti norme di sicurezza e prevenzione incendi.

02.01.R17 Attitudine a limitare i rischi di esplosione

Classe di Requisiti: Protezione elettrica

Classe di Esigenza: Sicurezza

Gli impianti di climatizzazione devono garantire processi di combustione con il massimo del rendimento evitando i rischi di esplosione.

Prestazioni:

Gli impianti di climatizzazione devono funzionare garantendo una capacità di rendimento corrispondente a quella di progetto e nel rispetto della normativa vigente.

Livello minimo della prestazione:

Verificare che i locali dove sono alloggiati i generatori di calore siano permanentemente ventilati mediante idonee aperture di aerazione di dimensioni non inferiori a quelle riportate dalle vigenti norme di sicurezza e prevenzione incendi.

ELEMENTO MANUTENIBILE: 02.01.01 - TUBI IN ACCIAIO

Unità Tecnologica: 02.01
Impianto di climatizzazione

Le reti di distribuzione hanno la funzione di trasportare i fluidi termovettori fino ai terminali di scambio termico con l'ambiente. Vengono usate tubazioni in acciaio nero senza saldatura (del tipo Mannesman), in rame o in rame opportunamente isolate.

REQUISITI E PRESTAZIONI (EM)

02.01.01.R01 (Attitudine al) controllo dell'aggressività dei fluidi

Classe di Requisiti: Funzionalità tecnologica

Classe di Esigenza: Funzionalità

Le tubazioni dell'impianto di climatizzazione devono assicurare che i fluidi possano circolare in modo da evitare fenomeni di incrostazioni, corrosioni e depositi che possano compromettere il regolare funzionamento degli impianti stessi e la sicurezza degli utenti.

Prestazioni:

Le caratteristiche chimico-fisiche dei fluidi quali aspetto, pH, conduttività elettrica, cloruri e durezza totale devono essere conformi a quelle riportate dalla normativa.

Livello minimo della prestazione:

Possono essere previsti specifici trattamenti dell'acqua dei circuiti di riscaldamento, raffreddamento e umidificazione in modo assicurare in ogni momento i requisiti minimi richiesti.

02.01.01.R02 Resistenza alle temperature e a sbalzi di temperature

Classe di Requisiti: Di stabilità

Classe di Esigenza: Sicurezza

Le tubazioni dell'impianto di climatizzazione devono essere realizzate con materiali in grado di contrastare in modo efficace il prodursi di deformazioni o rotture sotto l'azione di temperature elevate o sbalzi improvvisi delle stesse.

Prestazioni:

I materiali utilizzati per le tubazioni di trasporto e ricircolo dell'acqua fredda e calda devono resistere alle temperature ed agli sbalzi termici prodotti durante il normale funzionamento.

Livello minimo della prestazione:

Devono essere rispettati i livelli previsti in sede di progetto.

ANOMALIE RISCONTRABILI

02.01.01.A01 Difetti di coibentazione

Coibentazione deteriorata o assente per cui si hanno tratti di tubi scoperti.

02.01.01.A02 Difetti di regolazione e controllo

Difetti di taratura dei dispositivi di sicurezza e controllo quali manometri, termometri, pressostati di comando.

02.01.01.A03 Difetti di tenuta

Perdite o fughe dei fluidi circolanti nelle tubazioni.

02.01.01.A04 Incrostazioni

Accumuli di materiale di deposito all'interno delle tubazioni ed in prossimità dei filtri che causano perdite o rotture delle tubazioni.

02.01.01.A05 Mancanza certificazione ecologica

Mancanza o perdita delle caratteristiche ecologiche dell'elemento.

CONTROLLI ESEGUIBILI DA PERSONALE SPECIALIZZATO

02.01.01.C01 Controllo generale tubazioni

Cadenza: ogni anno

Tipologia: Ispezione a vista

Verificare le caratteristiche principali delle tubazioni con particolare riguardo a:

- tenuta delle congiunzioni a flangia;
- giunti per verificare la presenza di lesioni o di sconnessioni;
- la stabilità de sostegni dei tubi;
- vibrazioni;
- presenza di acqua di condensa;
- serrande e meccanismi di comando;
- coibentazione dei tubi.

• Requisiti da verificare: 1) (*Attitudine al*) controllo della portata dei fluidi; 2) (*Attitudine al*) controllo dell'aggressività dei fluidi; 3) *Resistenza alle temperature e a sbalzi di temperature*; 4) *Sostituibilità*.

• Anomalie riscontrabili: 1) *Difetti di coibentazione*; 2) *Difetti di regolazione e controllo*; 3) *Difetti di tenuta*; 4) *Incrostazioni*.

• Ditte specializzate: *Termotecnico*.

02.01.01.C02 Controllo qualità materiali

Cadenza: ogni 6 mesi

Tipologia: Verifica

Verificare la stabilità dei materiali utilizzati e che gli stessi siano dotati di certificazione ecologica e che il loro utilizzo non comporti emissioni nocive.

• Requisiti da verificare: 1) *Certificazione ecologica*.

- Anomalie riscontrabili: *1) Mancanza certificazione ecologica.*
- Ditte specializzate: *Specializzati vari.*

MANUTENZIONI ESEGUIBILI DA PERSONALE SPECIALIZZATO

02.01.01.I01 Ripristino coibentazione

Cadenza: quando occorre

Effettuare un ripristino dello strato di coibentazione delle tubazioni quando sono evidenti i segni di degradamento.

- Ditte specializzate: *Termoidraulico.*

Table 1: Summary of the data set

Variable	Mean	Standard Deviation	Minimum	Maximum
Age	37.8	13.2	18	65
Gender	0.48	0.50	0	1
Marital Status	0.65	0.48	0	1
Education	12.5	2.1	9	16
Income	52.3	18.7	15	100
Household Size	2.8	1.2	1	6
Home Ownership	0.72	0.45	0	1
Health Insurance	0.85	0.35	0	1
Life Satisfaction	4.2	1.5	1	7
Financial Satisfaction	3.8	1.4	1	7
Work Satisfaction	4.5	1.6	1	7
Family Satisfaction	4.1	1.5	1	7
Community Satisfaction	4.3	1.6	1	7
Overall Satisfaction	4.4	1.6	1	7

Unità Tecnologica: 02.01

Impianto di climatizzazione

Le serrande tagliafuoco sono dei dispositivi a chiusura mobile, all'interno di una condotta, progettate per prevenire il passaggio del fuoco. Possono essere del tipo "isolata" o del tipo "non isolata". La serranda tagliafuoco isolata è una serranda che soddisfa entrambi i requisiti di integrità ed isolamento per il periodo di resistenza al fuoco previsto. La serranda tagliafuoco non isolata è una serranda che soddisfa il requisito di integrità per il periodo di resistenza al fuoco previsto e non oltre 5 min di isolamento. Le serrande tagliafuoco possono essere azionate da un meccanismo integrato direttamente con la serranda o da un meccanismo termico di rilascio. Il meccanismo integrato o direttamente associato con la serranda tagliafuoco causa la chiusura del componente mobile della serranda stessa cambiando la posizione da "aperta" a "chiusa". Il meccanismo termico di rilascio progettato per rispondere ad un innalzamento di temperatura dell'aria circostante, in grado di sganciare la lama della serranda ad una determinata temperatura. Esso può interfacciarsi con un meccanismo operante meccanicamente, elettricamente, elettronicamente o pneumaticamente, integrato oppure posizionato lontano dal meccanismo stesso.

REQUISITI E PRESTAZIONI (EM)

02.01.02.R01 Efficienza

Classe di Requisiti: Funzionalità d'uso

Classe di Esigenza: Funzionalità

La serranda ed il relativo dispositivo di azionamento di sicurezza devono garantire la massima efficienza di funzionamento.

Prestazioni:

Il DAS deve essere accoppiato alla serranda secondo le istruzioni del costruttore del DAS stesso, che devono precisare in particolare la coppia massima e minima erogata dal DAS (espressa in N·m).

Livello minimo della prestazione:

Il DAS deve essere sottoposto a prova in modo da simulare le condizioni di accoppiamento. La prova deve essere eseguita in ambiente a temperatura di 25 +/- 5 °C, ed al termine si deve avere che:

- al comando di chiusura il DAS si metta in posizione di chiusura in non più di 25 s, questa operazione deve essere ripetuta minimo 50 volte;

- dopo avere sottoposto il DAS a 2000 cicli di funzionamento, il tempo di cui al punto precedente non sia incrementato di oltre il 10%.

02.01.02.R02 Isolamento elettrico

Classe di Requisiti: Protezione elettrica

Classe di Esigenza: Sicurezza

Gli elementi costituenti la serranda tagliafuoco devono essere realizzati con materiali in grado di resistere al passaggio di cariche elettriche senza causare malfunzionamenti.

Prestazioni:

Gli elementi devono essere realizzati con materiali e componenti secondo quanto indicato dalle norme e come certificato dalle ditte costruttrici di detti materiali e componenti. L'equipaggiamento elettrico deve soddisfare i requisiti contenuti nelle CEI EN 60335-1 e CEI EN 60730.

Livello minimo della prestazione:

Il grado di protezione delle parti elettriche deve essere minimo IP 42 a meno che le condizioni di utilizzo non richiedano un grado di protezione superiore.

ANOMALIE RISCONTRABILI

02.01.02.A01 Anomalie dei fusibili

Difetti di funzionamento dei fusibili.

02.01.02.A02 Corrosione

Fenomeni di corrosione che possono verificarsi per esposizione a valori eccessivi dell'umidità degli ambienti dove sono installate le serrande ed i relativi dispositivi.

02.01.02.A03 Difetti dei DAS

Difetti di funzionamento dei dispositivi di azionamento di sicurezza delle serrande dovuti a mancanza di lubrificazione.

02.01.02.A04 Difetti di serraggio

Difetti di serraggio dei bulloni o delle viti o dei dadi che possono compromettere il funzionamento dei DAS (dispositivi di azionamento di sicurezza) delle serrande.

02.01.02.A05 Incrostazioni

Depositi ed accumuli di polvere che causano problemi ai dispositivi di leverismo della serranda.

02.01.02.A06 Mancanza certificazione antincendio

Mancanza o perdita delle caratteristiche antincendio del materiale coibente.

02.01.02.A07 Vibrazioni

Eccessivi fenomeni di vibrazione che si verificano durante il funzionamento degli impianti e che causano anomalie ai DAS.

CONTROLLI ESEGUIBILI DA PERSONALE SPECIALIZZATO

02.01.02.C01 Controllo DAS

Cadenza: ogni anno

Tipologia: Prova

Verificare che i DAS (dispositivi di azionamento di sicurezza) siano ben serrati e che siano funzionanti. Effettuare una prova manuale di apertura e chiusura di detti dispositivi.

- Requisiti da verificare: 1) *Efficienza.*
- Anomalie riscontrabili: 1) *Difetti dei DAS.*
- Ditte specializzate: *Lattoniere-canalista.*

02.01.02.C02 Controllo generale

Cadenza: ogni anno

Tipologia: Ispezione a vista

Verificare lo stato generale delle serrande accertando che siano nella corretta posizione di progetto e che non ci siano fenomeni di corrosione.

- Requisiti da verificare: 1) *Efficienza.*
- Anomalie riscontrabili: 1) *Difetti dei DAS*; 2) *Corrosione*; 3) *Difetti di serraggio.*
- Ditte specializzate: *Lattoniere-canalista.*

02.01.02.C03 Controllo stabilità

Cadenza: ogni 2 mesi

Tipologia: Ispezione a vista

Controllare la stabilità dell' elemento e che il materiale utilizzato sia idoneo alla funzione garantendo la sicurezza dei fruitori.

- Requisiti da verificare: 1) *Certificazione ecologica.*
- Anomalie riscontrabili: 1) *Mancanza certificazione antincendio.*
- Ditte specializzate: *Specializzati vari.*

MANUTENZIONI ESEGUIBILI DA PERSONALE SPECIALIZZATO

02.01.02.I01 Lubrificazione

Cadenza: ogni anno

Eeguire la lubrificazione dei meccanismi di leverismo della serranda quali pistoni e perni.

- Ditte specializzate: *Lattoniere-canalista.*

02.01.02.I02 Pulizia

Cadenza: ogni anno

Eeguire una pulizia della polvere e dei depositi sulle serrande e sui DAS.

- Ditte specializzate: *Lattoniere-canalista*.

Table with 12 columns and 1 row. The columns are labeled with numbers 1 through 12. The row contains data points for each column.

1	2	3	4	5	6	7	8	9	10	11	12
1	2	3	4	5	6	7	8	9	10	11	12

TABLE 1. Summary of the 1997-1998 season.

Month	1	2	3	4	5	6	7	8	9	10	11	12	Total
Jan													
Feb													
Mar													
Apr													
May													
Jun													
Jul													
Aug													
Sep													
Oct													
Nov													
Dec													
Total													

Source: [illegible]

Unità Tecnologica: 02.01

Impianto di climatizzazione

Le tubazioni adibite al trasporto dei fluidi termovettori devono essere opportunamente protette con uno strato di coibente. Questo viene generalmente realizzato con lana di vetro, materiali sintetico ed altro.

REQUISITI E PRESTAZIONI (EM)

02.01.03.R01 Resistenza meccanica

Classe di Requisiti: Di stabilità

Classe di Esigenza: Sicurezza

I materiali coibenti devono essere in grado di non subire disgregazioni sotto l'azione dei carichi che si verificano durante il funzionamento.

Prestazioni:

I materiali coibenti non devono alterare la loro conformazione se sottoposti a condizioni di carico gravose (alte temperature, sovraccarichi, infiltrazioni i acqua).

Livello minimo della prestazione:

I livelli minimi dipendono dal tipo di materiale coibente utilizzato.

ANOMALIE RISCONTRABILI

02.01.03.A01 Anomalie del coibente

Difetti dello strato coibente dovuti a cattiva posa in opera.

02.01.03.A02 Difetti di tenuta

Difetti di tenuta dello strato coibente di protezione.

02.01.03.A03 Mancanze

Mancanza di strato di coibente sui canali.

02.01.03.A04 Mancanza certificazione ecologica

Mancanza o perdita delle caratteristiche ecologiche dell'elemento.

CONTROLLI ESEGUIBILI DA PERSONALE SPECIALIZZATO

02.01.03.C01 Controllo generale

Cadenza: ogni 6 mesi

Tipologia: Controllo a vista

Verificare lo stato di tenuta del coibente delle tubazioni in occasione dei fermi degli impianti o ad inizio stagione.

- Requisiti da verificare: 1) *Resistenza meccanica.*
- Anomalie riscontrabili: 1) *Anomalie del coibente;* 2) *Difetti di tenuta;* 3) *Mancanze.*
- Ditte specializzate: *Termoidraulico.*

02.01.03.C02 Controllo qualità materiali

Cadenza: ogni 6 mesi

Tipologia: Verifica

Verificare la stabilità dei materiali utilizzati e che gli stessi siano dotati di certificazione ecologica e che il loro utilizzo non comporti emissioni nocive.

- Requisiti da verificare: 1) *Certificazione ecologica.*
- Anomalie riscontrabili: 1) *Mancanza certificazione ecologica.*
- Ditte specializzate: *Specializzati vari.*

MANUTENZIONI ESEGUIBILI DA PERSONALE SPECIALIZZATO

02.01.03.I01 Rifacimenti

Cadenza: ogni 2 anni

Eseguire il rifacimento degli strati di coibente deteriorati o mancanti.

- Ditte specializzate: *Termoidraulico.*

02.01.03.I02 Sostituzione coibente

Cadenza: ogni 15 anni

Eseguire la sostituzione dello strato coibente quando deteriorato.

- Ditte specializzate: *Termoidraulico.*

Table with 12 columns and 1 row. The columns are labeled with numbers 1 through 12. The row contains the numbers 1 through 12.

1	2	3	4	5	6	7	8	9	10	11	12
1	2	3	4	5	6	7	8	9	10	11	12

Unità Tecnologica: 02.01

Impianto di climatizzazione

Le centrali di trattamento dell'aria dell'impianto di climatizzazione sono destinate al trattamento sia dell'aria primaria che di tutta quella necessaria alla climatizzazione. Il trasporto dei fluidi trattati (sia di mandata che di ripresa) avviene in canalizzazioni in acciaio zincato rivestite con idonei materiali coibenti. Nel caso di canali rettangolari con un lato di dimensioni superiori a 450 mm prevedere delle croci trasversali di rinforzo.

REQUISITI E PRESTAZIONI (EM)

02.01.04.R01 (Attitudine al) controllo della tenuta

Classe di Requisiti: Di stabilità

Classe di Esigenza: Sicurezza

Le canalizzazioni dell'impianto di climatizzazione devono essere realizzate con materiali e componenti idonei ad impedire fughe dei fluidi termovettori nonché dei combustibili di alimentazione.

Prestazioni:

I materiali e componenti devono garantire la tenuta in condizioni di pressione e temperatura corrispondenti a quelle massime o minime di esercizio.

Livello minimo della prestazione:

I componenti degli impianti di climatizzazione possono essere verificati per accertarne la capacità al controllo della tenuta secondo le prove indicate dalla normativa UNI vigente.

02.01.04.R02 Stabilità chimico reattiva

Classe di Requisiti: Protezione dagli agenti chimici ed organici

Classe di Esigenza: Sicurezza

Le canalizzazioni dell'impianto di climatizzazione devono essere realizzate con materiali in grado di mantenere inalterate nel tempo le proprie caratteristiche chimico-fisiche.

Prestazioni:

Per garantire la stabilità chimico reattiva i materiali e componenti degli impianti di climatizzazione non devono presentare incompatibilità chimico-fisica fra loro evitando allo scopo contatto tra metalli e materiali aggressivi.

Livello minimo della prestazione:

Devono essere rispettati i livelli previsti in sede di progetto.

ANOMALIE RISCONTRABILI

02.01.04.A01 Anomalie delle coibentazioni

Difetti di tenuta delle coibentazioni.

02.01.04.A02 Difetti di regolazione e controllo

Difetti di funzionamento dei dispositivi di comando e delle serrande.

02.01.04.A03 Difetti di tenuta

Perdite o fughe dei fluidi circolanti nelle canalizzazioni.

02.01.04.A04 Difetti di tenuta giunti

Perdite del fluido in prossimità di raccordi dovute a errori o sconnessioni delle giunzioni.

02.01.04.A05 Incrostazioni

Depositi ed accumuli che impediscono il normale funzionamento dei filtri e delle griglie di ripresa aria.

02.01.04.A06 Mancanza certificazione ecologica

Mancanza o perdita delle caratteristiche ecologiche dell'elemento.

CONTROLLI ESEGUIBILI DA PERSONALE SPECIALIZZATO

02.01.04.C01 Controllo generale canali

Cadenza: ogni anno

Tipologia: Ispezione a vista

Verificare le caratteristiche principali delle canalizzazioni con particolare riguardo a:

-tenuta dell'aria (le fughe sono visibili con parti annerite in prossimità delle fughe); -giunti per verificare la presenza di lesioni o di sconnessioni; -la stabilità dei sostegni dei canali; -vibrazioni; -presenza di acqua di condensa; -griglie di ripresa e transito aria esterna; -serrande e meccanismi di comando; -coibentazione dei canali.

• Requisiti da verificare: 1) (Attitudine al) controllo della portata dei fluidi; 2) Sostituibilità; 3) Stabilità chimico reattiva.

- Anomalie riscontrabili: 1) *Difetti di regolazione e controllo*; 2) *Difetti di tenuta*; 3) *Incrostazioni*; 4) *Difetti di tenuta giunti*.

- Ditte specializzate: *Termoidraulico*.

02.01.04.C02 Controllo strumentale canali

Cadenza: ogni 2 anni

Tipologia: Ispezione strumentale

Controllare l'interno dei canali con apparecchiature speciali quali endoscopio, telecamere per la verifica dello stato di pulizia ed igiene.

- Requisiti da verificare: 1) *(Attitudine al) controllo della portata dei fluidi*; 2) *Sostituibilità*; 3) *Stabilità chimico reattiva*.

- Anomalie riscontrabili: 1) *Difetti di tenuta*; 2) *Incrostazioni*.

- Ditte specializzate: *Specializzati vari*.

02.01.04.C03 Controllo qualità materiali

Cadenza: ogni 6 mesi

Tipologia: Verifica

Verificare la stabilità dei materiali utilizzati e che gli stessi siano dotati di certificazione ecologica e che il loro utilizzo non comporti emissioni nocive.

- Requisiti da verificare: 1) *Certificazione ecologica*.

- Anomalie riscontrabili: 1) *Mancanza certificazione ecologica*.

- Ditte specializzate: *Specializzati vari, Elettricista*.

02.01.04.C04 Controllo qualità dell'aria

Cadenza: ogni mese

Tipologia: TEST - Controlli con apparecchiature

Controllare la qualità dell'aria ambiente verificando, attraverso analisi, che sia priva di sostanze inquinanti e/o tossiche per la salute degli utenti.

- Requisiti da verificare: 1) *Efficienza dell'impianto di climatizzazione*; 2) *Efficienza dell'impianto di ventilazione*.

- Anomalie riscontrabili: 1) *Difetti di regolazione e controllo*; 2) *Difetti di tenuta giunti*.

- Ditte specializzate: *Biochimico*.

MANUTENZIONI ESEGUIBILI DA PERSONALE SPECIALIZZATO

02.01.04.I01 Pulizia canali

Cadenza: ogni anno

Effettuare una pulizia dei canali utilizzando aspiratori. Effettuare inoltre una pulizia delle bocchette di mandata e di ripresa, delle griglie e delle cassette miscelatrici.

- Ditte specializzate: *Termoidraulico*.

02.01.04.I02 Ripristino coibentazione

Cadenza: quando occorre

Effettuare il ripristino dello strato coibente quando deteriorato.

- Ditte specializzate: *Lattoniere-canalista*.

02.01.04.I03 Ripristino serraggi

Cadenza: quando occorre

Eeguire il ripristino dei dadi di serraggio dei vari tratti di canale.

- Ditte specializzate: *Lattoniere-canalista*.

Table with 12 columns and 2 rows. The top row contains the numbers 1 through 12. The bottom row contains the numbers 13 through 24. A horizontal line is drawn across the table, and a vertical line is drawn between the 6th and 7th columns.

1	2	3	4	5	6	7	8	9	10	11	12
13	14	15	16	17	18	19	20	21	22	23	24

Unità Tecnologica: 02.01

Impianto di climatizzazione

Le griglie di ventilazione dell'aria provvedono alla diffusione dell'aria negli ambienti; sono realizzate generalmente in acciaio del tipo zincato e sono posizionate sui terminali delle canalizzazioni.

ANOMALIE RISCONTRABILI

02.01.05.A01 Corrosione

Fenomeni di corrosione degli elementi metallici.

02.01.05.A02 Difetti di ancoraggio

Difetti di tenuta degli ancoraggi delle griglie ai canali.

02.01.05.A03 Incrostazioni

Depositi ed accumuli che impediscono il normale funzionamento delle griglie di ventilazione aria.

02.01.05.A04 Mancanza certificazione ecologica

Mancanza o perdita delle caratteristiche ecologiche dell'elemento.

CONTROLLI ESEGUIBILI DA PERSONALE SPECIALIZZATO

02.01.05.C01 Controllo generale

Cadenza: ogni 6 mesi

Tipologia: Ispezione a vista

Verificare le caratteristiche principali delle griglie di ventilazione dell'aria con particolare riguardo alla tenuta dell'aria (le fughe sono visibili con parti annerite in prossimità delle fughe) e alla stabilità degli ancoraggi delle griglie.

- Anomalie riscontrabili: 1) *Corrosione*; 2) *Difetti di ancoraggio*; 3) *Incrostazioni*.
- Ditte specializzate: *Termoidraulico*.

02.01.05.C02 Controllo qualità materiali

Cadenza: ogni 6 mesi

Tipologia: Verifica

Verificare la stabilità dei materiali utilizzati e che gli stessi siano dotati di certificazione ecologica e che il loro utilizzo non comporti emissioni nocive.

- Requisiti da verificare: 1) *Certificazione ecologica.*
- Anomalie riscontrabili: 1) *Mancanza certificazione ecologica.*
- Ditte specializzate: *Specializzati vari, Elettricista.*

MANUTENZIONI ESEGUIBILI DA PERSONALE SPECIALIZZATO

02.01.05.I01 Pulizia alette

Cadenza: ogni 6 mesi

Effettuare una pulizia delle alette utilizzando aspiratori e eseguire una disinfezione con prodotti idonei.

- Ditte specializzate: *Termoidraulico.*

02.01.05.I02 Registrazione ancoraggi

Cadenza: quando occorre

Eseguire il serraggio degli elementi di ancoraggio delle griglie di ventilazione.

- Ditte specializzate: *Termoidraulico.*

Table with 12 columns and 1 row. The columns are labeled with numbers 1 through 12. The row contains a single line of text, possibly a signature or a name, which is mostly illegible but appears to be written in blue ink.

1	2	3	4	5	6	7	8	9	10	11	12
[Illegible text]											

ELEMENTO MANUTENIBILE: 02.01.06 - POMPA SCARICO CONDENZA PER VENTILCONVETTORE

Unità Tecnologica: 02.01

Impianto di climatizzazione

Si tratta di un dispositivo utilizzato per consentire l'eliminazione della condensa prodotta dagli impianti di climatizzazione durante il normale funzionamento; in genere la pompa è dotata di galleggiante e di interruttore per il funzionamento in automatico e l'arresto in emergenza.

ANOMALIE RISCONTRABILI

02.01.06.A01 Anomalie interruttore

Difetti di funzionamento dell'interruttore di comando della pompa.

02.01.06.A02 Difetti galleggiante

Difetti di funzionamento del galleggiante.

02.01.06.A03 Perdita di fluido

Perdita del fluido in prossimità dei raccordi della pompa.

CONTROLLI ESEGUIBILI DA PERSONALE SPECIALIZZATO

02.01.06.C01 Controllo stabilità

Cadenza: ogni 2 mesi

Tipologia: Ispezione a vista

Controllare la stabilità dell' elemento e che il materiale utilizzato sia idoneo alla funzione garantendo la sicurezza dei fruitori.

- Requisiti da verificare: 1) *Certificazione ecologica.*
- Anomalie riscontrabili: 1) *Perdita di fluido.*
- Ditte specializzate: *Specializzati vari.*

MANUTENZIONI ESEGUIBILI DA PERSONALE SPECIALIZZATO

02.01.06.I01 Ripristini raccordi

Cadenza: a guasto

Ripristinare i raccordi e le connessioni quando si verificano perdite di acqua.

- Ditte specializzate: *Tecnico impianti riscaldamento.*

TABLE 1. Summary of the results of the analysis of variance (ANOVA) for the dependent variables (DV) of the study.

DV	Source	F	p	η ²
Reaction time (ms)	Condition	12.5	<.001	.12
	Item	1.2	.31	.01
Accuracy (%)	Condition	8.7	<.001	.08
	Item	0.5	.48	.00
Error rate (%)	Condition	15.3	<.001	.15
	Item	1.8	.18	.02
Subjective effort (RPE)	Condition	10.1	<.001	.10
	Item	0.8	.37	.01
Heart rate (b/min)	Condition	11.4	<.001	.11
	Item	0.9	.34	.01
Respiratory rate (breaths/min)	Condition	9.8	<.001	.09
	Item	0.7	.41	.00
Blood lactate (mmol/L)	Condition	13.2	<.001	.13
	Item	1.1	.30	.01
Rating of perceived exertion (RPE)	Condition	14.6	<.001	.14
	Item	1.3	.26	.01

Unità Tecnologica: 02.01

Impianto di climatizzazione

I ventilconvettori a pavimento sono costituiti da uno scambiatore di calore realizzato in rame ed a forma di serpentina posizionato all'interno di un involucro di lamiera metallica dotato di due aperture, una nella parte bassa per la ripresa dell'aria ed una nella parte alta per la mandata dell'aria. A differenza dei termovettori il ventilconvettore è dotato anche di un ventilatore del tipo assiale ed a motore che consente lo scambio del fluido primario, proveniente dalla serpentina, con l'aria dell'ambiente dove è posizionato il ventilconvettore.

ANOMALIE RISCONTRABILI

02.01.07.A01 Accumuli d'aria nei circuiti

Accumuli d'aria all'interno dei circuiti che impediscono il corretto funzionamento.

02.01.07.A02 Difetti di filtraggio

Difetti di tenuta e perdita di materiale dai filtri.

02.01.07.A03 Difetti di funzionamento dei motori elettrici

Cattivo funzionamento dei motori dovuto a mancanza improvvisa di energia elettrica, guasti, ecc.

02.01.07.A04 Difetti di lubrificazione

Funzionamento non ottimale per mancanza di lubrificante.

02.01.07.A05 Difetti di taratura dei sistemi di regolazione

Difetti di funzionamento ai sistemi di regolazione e controllo.

02.01.07.A06 Difetti di tenuta

Fughe dei fluidi termovettori in circolazione.

02.01.07.A07 Fughe di fluidi nei circuiti

Fughe dei fluidi nei vari circuiti.

02.01.07.A08 Rumorosità

Eccessivo livello del rumore prodotto durante il funzionamento.

CONTROLLI ESEGUIBILI DA PERSONALE SPECIALIZZATO

02.01.07.C01 Controllo generale

Cadenza: ogni 12 mesi

Tipologia: Ispezione a vista

Verificare lo stato degli elettroventilatori con particolare riferimento al controllo della rumorosità dei cuscinetti e del senso di rotazione dei motori degli elettroventilatori.

- Anomalie riscontrabili: 1) *Difetti di funzionamento dei motori elettrici*; 2) *Rumorosità*.
- Ditte specializzate: *Termoidraulico*.

02.01.07.C02 Controllo qualità dell'aria

Cadenza: ogni mese

Tipologia: TEST - Controlli con apparecchiature

Controllare la qualità dell'aria ambiente verificando, attraverso analisi, che sia priva di sostanze inquinanti e/o tossiche per la salute degli utenti.

- Requisiti da verificare: 1) ; 2) .
- Anomalie riscontrabili: 1) *Difetti di filtraggio*; 2) *Difetti di tenuta*.
- Ditte specializzate: *Biochimico*.

MANUTENZIONI ESEGUIBILI DA PERSONALE SPECIALIZZATO

02.01.07.I01 Pulizia bacinelle di raccolta condense

Cadenza: ogni mese

Effettuare una pulizia delle bacinelle di raccolta condense e del relativo scarico utilizzando idonei disinfettanti.

- Ditte specializzate: *Termoidraulico*.

02.01.07.I02 Pulizia batterie di scambio

Cadenza: ogni 12 mesi

Effettuare una pulizia delle batterie mediante aspiratore d'aria e spazzolatura delle alette.

- Ditte specializzate: *Termoidraulico*.

02.01.07.I03 Pulizia filtri

Cadenza: ogni 3 mesi

Effettuare una pulizia dei filtri mediante aspiratore d'aria ed un lavaggio dei filtri con acqua e solventi. Asciugare i filtri alla fine di ogni intervento.

- Ditte specializzate: *Termoidraulico*.

02.01.07.I04 Sostituzione filtri


Cadenza: quando occorre

Sostituire i filtri quando sono usurati seguendo le indicazioni fornite dal costruttore.

- Ditte specializzate: *Termoidraulico*.

Table with 10 columns and 1 row. The columns are labeled with numbers 1 through 10. The row contains data points.

1	2	3	4	5	6	7	8	9	10
1	2	3	4	5	6	7	8	9	10



Unità Tecnologica: 02.01

Impianto di climatizzazione

Il ventilconvettore tangenziale è un particolare tipo di ventilconvettore compatto e di spessore contenuto che può essere installato in posizione verticale sospeso, a pavimento con zoccoli, con ripresa aria inferiore, orizzontale a soffitto con ripresa aria posteriore.

Il ventilconvettore tangenziale è generalmente costituito da:

- struttura portante in lamiera zincata e coibentata;
- bacinella raccogli condensa in lamiera zincata e coibentata;
- gruppo elettroventilante costituito da ventilatori tangenziali con ventole in alluminio a sviluppo orizzontale (del tipo equilibrate sia staticamente sia dinamicamente);
- motore elettrico accoppiato al ventilatore ed ammortizzato con supporti elastici;
- filtro aria in tessuto filtrante in polipropilene a nido d'ape, racchiuso da un telaio metallico per facilitarne l'estrazione e la pulizia;
- batteria di scambio termico in tubo di rame con alette in alluminio a pacco continuo.

REQUISITI E PRESTAZIONI (EM)

02.01.08.R01 Efficienza dell'impianto di climatizzazione

Classe di Requisiti: Salvaguardia della salubrità dell'aria e del clima

Classe di Esigenza: Salvaguardia ambiente

Ridurre il consumo di energia primaria attraverso l'incremento dell'efficienza dell'impianto di climatizzazione estiva.

Prestazioni:

Massimizzare l'efficienza dell'impianto di climatizzazione estiva in base alla destinazione d'uso dell'edificio in modo da ridurre i consumi energetici migliorando la qualità dell'aria con impatti minori sull'ambiente.

Livello minimo della prestazione:

A secondo del tipo di climatizzazione estiva (impianti autonomi, impianti centralizzati a tutt'aria a portata e temperatura costante, a portata variabile, a portata e temperatura variabili, monocondotto o a

doppio condotto, a zona singola o multizona, impianti centralizzati misti aria-acqua, con terminali acqua del tipo ventilconvettori, pannelli radianti, unità a induzione, trave fredda, impianti centralizzati a sola acqua, ecc.) garantire le condizioni ideali negli ambienti confinati secondo i parametri indicati dalla normativa.

02.01.08.R02 Efficienza dell'impianto di ventilazione

Classe di Requisiti: Salvaguardia della salubrità dell'aria e del clima

Classe di Esigenza: Salvaguardia ambiente

Ridurre il consumo energetico attraverso l'incremento dell'efficienza del sistema di ventilazione artificiale

Prestazioni:

Massimizzare l'efficienza del sistema di ventilazione artificiale in modo da ridurre i consumi energetici migliorando la qualità dell'aria con impatti minori sull'ambiente.

Livello minimo della prestazione:

A secondo del tipo di ventilazione (naturale, meccanica, ibrida, ecc.) garantire le condizioni ideali negli ambienti confinati secondo i parametri indicati dalla normativa.

ANOMALIE RISCONTRABILI

02.01.08.A01 Accumuli d'aria nei circuiti

Accumuli d'aria all'interno dei circuiti che impediscono il corretto funzionamento.

02.01.08.A02 Difetti di filtraggio

Difetti di tenuta e perdita di materiale dai filtri.

02.01.08.A03 Difetti di funzionamento dei motori elettrici

Cattivo funzionamento dei motori dovuto a mancanza improvvisa di energia elettrica, guasti, ecc.

02.01.08.A04 Difetti di lubrificazione

Funzionamento non ottimale per mancanza di lubrificante.

02.01.08.A05 Difetti di taratura dei sistemi di regolazione

Difetti di funzionamento ai sistemi di regolazione e controllo.

02.01.08.A06 Difetti di tenuta

Fughe dei fluidi termovettori in circolazione.

02.01.08.A07 Difetti di ventilazione

Difetti di ventilazione dovuti ad ostruzioni (polvere, accumuli di materiale vario) delle griglie di ripresa e di mandata.

02.01.08.A08 Fughe di fluidi

Fughe dei fluidi nei vari circuiti.

02.01.08.A09 Rumorosità dei ventilatori

Rumorosità dei cuscinetti dovuta all'errato senso di rotazione o problemi in generale (ostruzioni, polvere, ecc.) dei motori degli elettroventilatori.

CONTROLLI ESEGUIBILI DA PERSONALE SPECIALIZZATO

02.01.08.C01 Controllo generale

Cadenza: ogni 12 mesi

Tipologia: Ispezione a vista

Verificare lo stato degli elettroventilatori con particolare riferimento al controllo della rumorosità dei cuscinetti e del senso di rotazione dei motori degli elettroventilatori.

- Anomalie riscontrabili: 1) *Difetti di funzionamento dei motori elettrici.*
- Ditte specializzate: *Termoidraulico.*

02.01.08.C02 Controllo qualità dell'aria

Cadenza: ogni mese

Tipologia: TEST - Controlli con apparecchiature

Controllare la qualità dell'aria ambiente verificando, attraverso analisi, che sia priva di sostanze inquinanti e/o tossiche per la salute degli utenti.

- Requisiti da verificare: 1) *Efficienza dell'impianto di climatizzazione;* 2) *Efficienza dell'impianto di ventilazione.*
- Anomalie riscontrabili: 1) *Difetti di filtraggio;* 2) *Difetti di tenuta.*
- Ditte specializzate: *Biochimico.*

MANUTENZIONI ESEGUIBILI DA PERSONALE SPECIALIZZATO

02.01.08.I01 Pulizia bacinelle di raccolta condense

Cadenza: ogni mese

Effettuare una pulizia delle bacinelle di raccolta condense e del relativo scarico utilizzando idonei disinfettanti.

- Ditte specializzate: *Termoidraulico.*

02.01.08.I02 Pulizia batterie di scambio

Cadenza: ogni 12 mesi

Effettuare una pulizia delle batterie mediante aspiratore d'aria e spazzolatura delle alette.

- Ditte specializzate: *Termoidraulico*.

02.01.08.I03 Pulizia filtri

Cadenza: ogni 3 mesi

Effettuare una pulizia dei filtri mediante aspiratore d'aria ed un lavaggio dei filtri con acqua e solventi. Asciugare i filtri alla fine di ogni intervento.


- Ditte specializzate: *Termoidraulico*.

02.01.08.I04 Sostituzione filtri

Cadenza: quando occorre

Sostituire i filtri quando sono usurati seguendo le indicazioni fornite dal costruttore.

- Ditte specializzate: *Termoidraulico*.



Unità Tecnologica: 02.01

Impianto di climatizzazione

Le centrali di trattamento dell'aria, dette U.T.A. (acronimo di Unità Trattamento Aria), dell'impianto di climatizzazione sono destinate al trattamento sia dell'aria primaria che di tutta quella necessaria alla climatizzazione.

Generalmente una U.T.A. è composta dai seguenti elementi:

- ventilatore di ripresa dell'aria;
- sezione di miscela, espulsione e ripresa dell'aria esterna;
- sezione filtrante;
- batteria di preriscaldamento;
- sezione umidificante con separatore di gocce;
- batteria di raffreddamento;
- batteria di post riscaldamento;
- ventilatore di mandata.

REQUISITI E PRESTAZIONI (EM)

02.01.09.R01 (Attitudine al) controllo del trafileamento

Classe di Requisiti: Di funzionamento

Classe di Esigenza: Gestione

Le unità di trattamento devono essere realizzate con materiali idonei ad impedire trafileamenti dei fluidi.

Prestazioni:

Gli involucri delle unità di trattamento aria devono essere assemblati in modo tale da evitare trafileamenti dell'aria.

Livello minimo della prestazione:

Per accertare il trafilamento dell'aria dall'involucro dell'unità di trattamento assemblata questa viene sottoposta a prova ad una pressione negativa di 400 Pa. I valori del trafilamento risultanti al termine della prova non devono superare i valori forniti nel prospetto 2 della norma UNI EN 1886.

ANOMALIE RISCONTRABILI

02.01.09.A01 Difetti di filtraggio

Difetti ai filtri di aspirazione del compressore.

02.01.09.A02 Difetti di funzionamento motori

Difetti di funzionamento dei motori elettrici.

02.01.09.A03 Difetti di lubrificazione

Funzionamento non ottimale per mancanza di lubrificante.

02.01.09.A04 Difetti di taratura

Difetti di funzionamento ai sistemi di regolazione e controllo.

02.01.09.A05 Difetti di tenuta

Fughe dei fluidi termovettori in circolazione.

02.01.09.A06 Fughe ai circuiti

Fughe dei fluidi nei vari circuiti.

02.01.09.A07 Incrostazioni

Depositi ed accumuli che impediscono il normale funzionamento dei filtri e delle griglie di ripresa aria.

02.01.09.A08 Perdita di tensione delle cinghie

Perdita di tensione delle cinghie del ventilatore.

02.01.09.A09 Rumorosità

Eccessivo livello del rumore prodotto durante il funzionamento.

CONTROLLI ESEGUIBILI DA PERSONALE SPECIALIZZATO

02.01.09.C01 Controllo carpenteria sezione ventilante

Cadenza: ogni anno

Tipologia: Ispezione a vista

Verificare lo stato generale della carpenteria accertando che:

- non ci siano vibrazioni;

- che lo strato coibente e di materiale fonoassorbente siano sufficienti a garantire livelli di isolamento acustico non inferiori a quelli imposti dalla normativa vigente;

- che i bulloni siano ben serrati;

- che lo strato di vernice protettiva sia efficiente.

- Requisiti da verificare: 1) *(Attitudine al) controllo del rumore prodotto*; 2) *Affidabilità*; 3) *Sostituibilità*.

- Anomalie riscontrabili: 1) *Difetti di tenuta*; 2) *Rumorosità*.

- Ditte specializzate: *Termoidraulico*.

02.01.09.C02 Controllo generale U.T.A.

Cadenza: ogni 15 giorni

Tipologia: Ispezione a vista

Verificare l'efficienza dei filtri e delle celle filtranti a perdere valutando lo spessore dello stato filtrante. Se la riduzione di spessore supera il 20% dello spessore integro allora si deve sostituire il filtro.

- Requisiti da verificare: 1) *(Attitudine al) controllo del rumore prodotto*; 2) *(Attitudine al) controllo della portata dei fluidi*; 3) *(Attitudine al) controllo della temperatura dei fluidi*; 4) *(Attitudine al) controllo delle dispersioni elettriche*; 5) *Attitudine a limitare le temperature superficiali*; 6) *Comodità di uso e manovra*; 7) *Reazione al fuoco*; 8) *Resistenza agli agenti aggressivi chimici*; 9) *Resistenza al vento*; 10) *Resistenza meccanica*; 11) *Sostituibilità*.

- Anomalie riscontrabili: 1) *Difetti di filtraggio*; 2) *Incrostazioni*.

- Ditte specializzate: *Termoidraulico*.

02.01.09.C03 Controllo motoventilatori

Cadenza: ogni 6 mesi

Tipologia: Ispezione a vista

Eeguire una serie di verifiche e controlli generali su alcuni elementi dei motoventilatori quali girante, cuscinetti, trasmissione. Verificare, in particolare, che i cuscinetti non producano rumore, che le pulegge siano allineate e lo stato di usura della cinghia di trasmissione.

- Requisiti da verificare: 1) *(Attitudine al) controllo della portata dei fluidi*; 2) *Comodità di uso e manovra*.

- Anomalie riscontrabili: 1) *Incrostazioni*; 2) *Rumorosità*.

- Ditte specializzate: *Termoidraulico*.

02.01.09.C04 Controllo sezioni di scambio

Cadenza: ogni 12 mesi

Tipologia: Ispezione strumentale

Verificare che nelle sezioni di scambio termico delle U.T.A., la differenza tra la temperatura di ingresso e quella di uscita non superi il valore stabilito dal costruttore.

- Requisiti da verificare: 1) *(Attitudine al) controllo della portata dei fluidi;* 2) *(Attitudine al) controllo della temperatura dei fluidi.*
- Anomalie riscontrabili: 1) *Difetti di taratura.*
- Ditte specializzate: *Termoidraulico.*

02.01.09.C05 Controllo sezione ventilante

Cadenza: ogni 12 mesi

Tipologia: Ispezione a vista

Verificare il corretto funzionamento degli elementi della sezione ventilante; in particolare:

- pulegge e cinghie (controllare l'allineamento delle pulegge, se esistenti, e controllare la tesatura e lo stato di usura delle cinghie);
- cuscinetti (controllare la rumorosità e la temperatura);
- molle ammortizzatori (controllare che le molle siano ben salde alla base del gruppo motoventilante, che siano flessibili e che non subiscano vibrazioni eccessive).

- Requisiti da verificare: 1) *(Attitudine al) controllo del rumore prodotto;* 2) *Affidabilità.*
- Anomalie riscontrabili: 1) *Perdita di tensione delle cinghie;* 2) *Rumorosità.*
- Ditte specializzate: *Termoidraulico.*

02.01.09.C06 Controllo ugelli umidificatore

Cadenza: ogni 12 mesi

Tipologia: Ispezione a vista

Verificare l'efficienza della rete degli ugelli di distribuzione dell'umidificatore dell'U.T.A..

- Requisiti da verificare: 1) *Affidabilità.*
- Anomalie riscontrabili: 1) *Incrostazioni.*
- Ditte specializzate: *Termoidraulico.*

02.01.09.C07 Controllo umidificatori ad acqua

Cadenza: ogni 3 mesi

Tipologia: Ispezione a vista

Effettuare un controllo generale degli umidificatori ad acqua dell'U.T.A.; in particolare, verificare la funzionalità del galleggiante, del filtro dell'acqua, della valvola di intercettazione a solenoide, degli apparati di tenuta della pompa.

- Requisiti da verificare: 1) *(Attitudine al) controllo della portata dei fluidi;* 2) *Affidabilità.*
- Anomalie riscontrabili: 1) *Difetti di taratura;* 2) *Incrostazioni.*
- Ditte specializzate: *Termoidraulico.*

02.01.09.C08 Controllo umidificatore a vapore

Cadenza: ogni 3 mesi

Tipologia: Ispezione a vista

Effettuare un controllo generale degli umidificatori a vapore delle macchine U.T.A.; in particolare, verificare la funzionalità e l'efficienza del cilindro o della vaschetta vapore, della valvola di intercettazione a solenoide.

- Requisiti da verificare: 1) *Affidabilità.*
- Anomalie riscontrabili: 1) *Incrostazioni.*
- Ditte specializzate: *Termoidraulico.*

02.01.09.C09 Controllo temperatura aria ambiente

Cadenza: ogni mese

Tipologia: Misurazioni

Verificare che i valori della temperatura dell'aria ambiente siano compatibili con quelli di progetto.

- Requisiti da verificare: 1) *Efficienza dell'impianto di climatizzazione;* 2) *Efficienza dell'impianto di ventilazione.*
- Anomalie riscontrabili: 1) *Difetti di filtraggio.*
- Ditte specializzate: *Specializzati vari.*

MANUTENZIONI ESEGUIBILI DA PERSONALE SPECIALIZZATO

02.01.09.I01 Pulizia bacinella raccolta condensa degli umidificatori ad acqua

Cadenza: ogni 15 giorni

Effettuare una pulizia delle bacinelle di raccolta condense, e del relativo scarico, degli umidificatori ad acqua delle U.T.A., utilizzando idonei disinfettanti.

- Ditte specializzate: *Termoidraulico.*

02.01.09.I02 Pulizia bacinella raccolta condensa delle sezioni di scambio

Cadenza: ogni 15 giorni

Effettuare una pulizia delle bacinelle di raccolta condense, e del relativo scarico, delle sezioni di scambio U.T.A., utilizzando idonei disinfettanti.

- Ditte specializzate: *Termoidraulico*.

02.01.09.I03 Pulizia batterie di condensazione

Cadenza: ogni 3 mesi

Pulizia delle batterie di condensazione ad aria mediante spazzolatura con spazzole metalliche o trattamento chimico biodegradabile delle alette lato aria.

- Ditte specializzate: *Termoidraulico*.

02.01.09.I04 Pulizia e sostituzione motoventilatori

Cadenza: ogni 12 mesi

Eseguire una serie di verifiche e controlli generali su alcuni elementi dei motoventilatori quali girante, cuscinetti, trasmissione. Effettuare una lubrificazione dei cuscinetti o una sostituzione se usurati.

- Ditte specializzate: *Termoidraulico*.

02.01.09.I05 Pulizia filtro acqua degli umidificatori ad acqua

Cadenza: ogni 3 mesi

Effettuare una pulizia del filtro dell'acqua degli umidificatori ad acqua dell'U.T.A.

- Ditte specializzate: *Termoidraulico*.

02.01.09.I06 Pulizia sezioni di ripresa

Cadenza: ogni 6 mesi

Effettuare una pulizia e disincrostazione delle griglie delle sezioni di ripresa delle macchine U.T.A. con mezzi meccanici.

- Ditte specializzate: *Termoidraulico*.

02.01.09.I07 Pulizia sezioni di scambio

Cadenza: ogni 3 mesi

Effettuare una pulizia meccanica o con trattamento chimico biodegradabile dei circuiti lato aria ed acqua delle sezioni di scambio delle macchine U.T.A..

- Ditte specializzate: *Termoidraulico*.

02.01.09.I08 Pulizia umidificatori a vapore

Cadenza: ogni 15 giorni

Effettuare una pulizia meccanica, o con trattamento chimico biodegradabile, dei circuiti degli umidificatori a vapore delle macchine U.T.A.

- Ditte specializzate: *Termoidraulico*.

02.01.09.I09 Sostituzione celle filtranti

Cadenza: quando occorre

Sostituire le celle filtranti a perdere delle macchine U.T.A., secondo le scadenze fornite dal produttore.

- Ditte specializzate: *Termoidraulico*.

02.01.09.I10 Sostituzione cinghie delle sezioni ventilanti

Cadenza: quando occorre

Sostituire le cinghie delle sezioni ventilanti e dei cuscinetti delle macchine U.T.A. quando occorre.

- Ditte specializzate: *Termoidraulico*.

UNITÀ TECNOLOGICA: 02.02 - IMPIANTO DI RISCALDAMENTO

L'impianto di riscaldamento è l'insieme degli elementi tecnici aventi funzione di creare e mantenere nel sistema edilizio determinate condizioni termiche. Le reti di distribuzione e terminali hanno la funzione di trasportare i fluidi termovettori, provenienti dalle centrali termiche o dalle caldaie, fino ai terminali di scambio termico con l'ambiente e di controllare e/o regolare il loro funzionamento. A seconda del tipo dell'impianto (a colonne montanti o a zone) vengono usate tubazioni in acciaio nero senza saldatura (del tipo Mannesman), in rame o in materiale plastico per il primo tipo mentre per l'impianto a zona vengono usate tubazioni in acciaio o in rame opportunamente isolate (e vengono incluse nel massetto del pavimento). I terminali hanno la funzione di realizzare lo scambio termico tra la rete di distribuzione e l'ambiente in cui sono collocati. I tipi di terminali sono:

- radiatori costituiti da elementi modulari (realizzati in ghisa, in alluminio o in acciaio) accoppiati tra loro per mezzo di manicotti filettati (nipples) e collegati alle tubazioni di mandata e ritorno;
- piastre radianti realizzate in acciaio o in alluminio;
- pannelli radianti realizzati con serpentine in tubazioni di rame o di materiale plastico (polietilene reticolato) poste nel massetto del pavimento;
- termoconvettori e ventilconvettori costituiti da uno scambiatore di calore a serpentina alettata in rame posto all'interno di un involucro di lamiera dotato di una apertura (per la ripresa dell'aria) nella parte bassa e una di mandata nella parte alta;
- unità termoventilanti sono costituite da una batteria di scambio termico in tubi di rame o di alluminio alettati, un ventilatore di tipo assiale ed un contenitore metallico per i collegamenti ai condotti d'aria con i relativi filtri;
- aerotermini che basano il loro funzionamento su meccanismi di convezione forzata;
- sistema di regolazione e controllo. Tutte le tubazioni saranno installate in vista o in appositi cavedi, con giunzioni realizzate mediante pezzi speciali evitando l'impiego di curve a gomito; in ogni caso saranno coibentate, senza discontinuità, con rivestimento isolante di spessore, conduttività e reazione conformi alle normative vigenti. Nel caso di utilizzazione di radiatori o di piastre radianti per ottimizzare le prestazioni è opportuno che:
 - la distanza tra il pavimento e la parte inferiore del radiatore non sia inferiore a 11 cm;
 - la distanza tra il retro dei radiatori e la parete a cui sono appesi non sia inferiore a 5 cm;
 - la distanza tra la superficie dei radiatori ed eventuali nicchie non sia inferiore a 10 cm.

Nel caso di utilizzazione di termoconvettori prima della installazione dei mobiletti di contenimento dovranno essere poste in opera le batterie radianti ad una distanza da terra di 15 cm leggermente inclinate verso l'alto in modo da favorire la fuoriuscita dell'aria. Nel caso si utilizzano serpentine radianti a pavimento è opportuno coprire i pannelli coibenti delle serpentine con fogli di polietilene per evitare infiltrazioni della gettata soprastante.

REQUISITI E PRESTAZIONI (UT)

02.02.R01 Controllo consumi

Classe di Requisiti: Monitoraggio del sistema edificio-impianti

Classe di Esigenza: Aspetto

Controllo dei consumi attraverso il monitoraggio del sistema edificio-impianti.

Prestazioni:

Monitoraggio dei consumi (energia termica, elettrica, acqua, ecc.) dell'edificio attraverso contatori energetici, ai fini di ottenere un costante controllo sulle prestazioni dell'edificio e dell'involucro edilizio per una idonea pianificazione di interventi migliorativi.

Livello minimo della prestazione:

Installazione di apparecchiature certificate per la contabilizzazione dei consumi (contatori) di energia termica, elettrica e di acqua e impiego di sistemi di acquisizione e telelettura remota secondo standard riferiti dalla normativa vigente.

02.02.R02 Riduzione del fabbisogno d'energia primaria

Classe di Requisiti: Utilizzo razionale delle risorse climatiche ed energetiche - requisito energetico

Classe di Esigenza: Salvaguardia ambiente

Utilizzo razionale delle risorse climatiche ed energetiche mediante la riduzione del fabbisogno d'energia primaria.

Prestazioni:

In riferimento all'energia primaria, l'efficienza energetica del sistema complessivo edificio-impianto nella fase progettuale, dovrà essere incrementata rispetto ai livelli standard. In particolare l'incremento può determinarsi diminuendo ed utilizzando sistemi energetici da fonti rinnovabili.

Livello minimo della prestazione:

L'impiego di tecnologie efficienti per l'ottimizzazione energetica del sistema complessivo edificio-impianto, nella fase progettuale, dovrà essere incrementata mediante fonti rinnovabili rispetto ai livelli standard riferiti dalla normativa vigente.

02.02.R03 (Attitudine al) controllo della velocità dell'aria ambiente

Classe di Requisiti: Termici ed igrotermici

Classe di Esigenza: Benessere

Gli impianti di riscaldamento devono funzionare in modo da non creare movimenti d'aria che possano dare fastidio alle persone.

Prestazioni:

Per assicurare una buona distribuzione del fluido occorre che i terminali di mandata dell'aria e quelli di ripresa siano ben distribuiti nell'ambiente da climatizzare. In ogni caso si può misurare la velocità dell'aria nella zona occupata dalle persone mediante appositi strumenti di precisione (es. anemometro a filo caldo).

Livello minimo della prestazione:

Per non creare fastidiosi movimenti dell'aria occorre che la velocità della stessa non superi i 0,15 m/s. E' comunque ammessa una velocità superiore (nelle immediate vicinanze di bocchette di estrazione o di mandata dell'aria) fino a 0,7 m/s sempre che siano evitati disturbi diretti alle persone.

02.02.R04 Assenza dell'emissione di sostanze nocive

Classe di Requisiti: Protezione dagli agenti chimici ed organici

Classe di Esigenza: Sicurezza

Gli elementi degli impianti di riscaldamento devono limitare la emissione di sostanze inquinanti o comunque nocive alla salute degli utenti.

Prestazioni:

Per garantire la protezione dagli agenti patogeni deve essere garantita la qualità della progettazione, della fabbricazione e dell'installazione dei materiali e componenti nel rispetto delle disposizioni normative.

Livello minimo della prestazione:

Devono essere rispettati i livelli previsti in sede di progetto.

02.02.R05 Pulibilità

Classe di Requisiti: Facilità d'intervento

Classe di Esigenza: Funzionalità

Gli impianti di riscaldamento devono essere realizzati con materiali e componenti tali da consentire la rimozione di sporcizia e sostanze di accumulo.

Prestazioni:

Per garantire un regolare funzionamento gli impianti di riscaldamento devono funzionare in condizioni di pulizia in modo da garantire una capacità di rendimento corrispondente a quella nominale di progetto e richiesta dalla normativa vigente.

Livello minimo della prestazione:

Devono essere rispettati i livelli previsti in sede di progetto.

Unità Tecnologica: 02.02

Impianto di riscaldamento

Le tubazioni adibite al trasporto dei fluidi termovettori devono essere opportunamente protette con uno strato di coibente. I motivi per cui si coibenta una tubazione sono:

- risparmio energetico: si impedisce la dispersione del calore quando le tubazioni operano a temperature molto superiori alla temperatura ambiente;
- condensazione: quando ci sono tubazioni a temperature inferiori alla temperatura ambiente il vapore acqueo tende a condensare sulla superficie del tubo creando umidità, corrosioni, gocciolamenti;
- sicurezza: in caso di tubazioni che trasportano fluidi con temperature estreme queste vanno isolate in modo da portare la temperatura superficiale ad un livello di sicurezza;
- congelamento: nel caso di tubazioni posizionate all'esterno l'acqua nella tubazione può congelare provocando un aumento di volume che può causare la rottura del tubo;
- rumore: per evitare il trasferimento del rumore all'esterno si devono coibentare acusticamente con materiali adeguati quali elastomeri e l'isolamento deve essere continuo anche negli attraversamenti e nei fissaggi meccanici delle pareti.

I coibenti in elastomeri espansi sono realizzati dalla trasformazione della gomma sintetica che viene espansa e vulcanizzata ottenendo una schiuma solida molto flessibile. Il prodotto ottenuto presenta una particolare struttura a celle chiuse che conferisce ottime doti di isolamento termico e controllo della condensa. Sono generalmente realizzati sotto forma di nastri, lastre a rotoli e guaine.

REQUISITI E PRESTAZIONI (EM)

02.02.01.R01 Reazione al fuoco

Classe di Requisiti: Di stabilità

Classe di Esigenza: Sicurezza

I materiali costituenti le coibentazioni devono essere in grado di non subire disgregazioni sotto l'azione del fuoco che potrebbero verificarsi durante l'esercizio.

Prestazioni:

Le coibentazioni non devono contribuire con la propria decomposizione al fuoco a cui sono sottoposte in determinate condizioni.

Livello minimo della prestazione:

Il livello di reazione al fuoco dipende dallo spessore e dalla tipologia del coibente.

ANOMALIE RISCONTRABILI

02.02.01.A01 Anomalie rivestimento

Difetti dello strato di rivestimento coibente dovuti a cattiva posa in opera.

02.02.01.A02 Difetti di tenuta

Difetti di tenuta dello strato coibente di protezione.

02.02.01.A03 Mancanze

Mancanza del rivestimento coibente sulle tubazioni.

02.02.01.A04 Rumorosità

Eccessivo livello del rumore durante il funzionamento della tubazione.

CONTROLLI ESEGUIBILI DA PERSONALE SPECIALIZZATO

02.02.01.C01 Controllo generale

Cadenza: ogni 6 mesi

Tipologia: Controllo a vista

Verificare lo stato di tenuta del rivestimento coibente delle tubazioni (in occasione dei fermi degli impianti o ad inizio stagione) e che lo stesso sia integro. Controllare che la coibentazione sia estesa anche negli attraversamenti e nei fissaggi meccanici delle pareti.

- Anomalie riscontrabili: 1) *Anomalie rivestimento*; 2) *Difetti di tenuta*; 3) *Mancanze*.
- Ditte specializzate: *Termoidraulico*.

02.02.01.C02 Controllo temperatura fluidi

Cadenza: ogni mese

Tipologia: Misurazioni

Verificare che i materiali utilizzati per la coibentazione siano idonei attraverso il rilievo dei valori della temperatura dei fluidi prodotti; i valori rivelati devono essere compatibili con quelli di progetto.

- Requisiti da verificare: 1) *Controllo consumi*; 2) *Riduzione del fabbisogno d'energia primaria*.
- Anomalie riscontrabili: 1) *Anomalie rivestimento*; 2) *Difetti di tenuta*.
- Ditte specializzate: *Specializzati vari*.

MANUTENZIONI ESEGUIBILI DA PERSONALE SPECIALIZZATO

02.02.01.I01 Ripristino

Cadenza: quando occorre

Eeguire il ripristino del rivestimento coibente deteriorato o mancante.

- Ditte specializzate: *Termoidraulico*.

02.02.01.I02 Sostituzione coibente

Cadenza: ogni 15 anni

Eeguire la sostituzione del rivestimento coibente quando deteriorato e/o danneggiato.

- Ditte specializzate: *Termoidraulico*.

TABLE 1. Summary of the results of the regression analysis.

Variable	Parameter	Estimate	Standard Error	t-Statistic	p-Value
Constant	β_0	1.234	0.056	21.856	< 0.0001
	β_1	0.000	0.000	0.000	0.999
Age	β_2	0.000	0.000	0.000	0.999
	β_3	0.000	0.000	0.000	0.999
Gender	β_4	0.000	0.000	0.000	0.999
	β_5	0.000	0.000	0.000	0.999
Education	β_6	0.000	0.000	0.000	0.999
	β_7	0.000	0.000	0.000	0.999
Income	β_8	0.000	0.000	0.000	0.999
	β_9	0.000	0.000	0.000	0.999
Health	β_{10}	0.000	0.000	0.000	0.999
	β_{11}	0.000	0.000	0.000	0.999
Marital Status	β_{12}	0.000	0.000	0.000	0.999
	β_{13}	0.000	0.000	0.000	0.999
Occupation	β_{14}	0.000	0.000	0.000	0.999
	β_{15}	0.000	0.000	0.000	0.999
Religion	β_{16}	0.000	0.000	0.000	0.999
	β_{17}	0.000	0.000	0.000	0.999
Ethnicity	β_{18}	0.000	0.000	0.000	0.999
	β_{19}	0.000	0.000	0.000	0.999
Region	β_{20}	0.000	0.000	0.000	0.999
	β_{21}	0.000	0.000	0.000	0.999
Time	β_{22}	0.000	0.000	0.000	0.999
	β_{23}	0.000	0.000	0.000	0.999
Season	β_{24}	0.000	0.000	0.000	0.999
	β_{25}	0.000	0.000	0.000	0.999
Weather	β_{26}	0.000	0.000	0.000	0.999
	β_{27}	0.000	0.000	0.000	0.999
Time of Day	β_{28}	0.000	0.000	0.000	0.999
	β_{29}	0.000	0.000	0.000	0.999
Day of Week	β_{30}	0.000	0.000	0.000	0.999
	β_{31}	0.000	0.000	0.000	0.999
Month	β_{32}	0.000	0.000	0.000	0.999
	β_{33}	0.000	0.000	0.000	0.999
Year	β_{34}	0.000	0.000	0.000	0.999
	β_{35}	0.000	0.000	0.000	0.999

Unità Tecnologica: 02.02

Impianto di riscaldamento

I diffusori a soffitto dell'impianto di riscaldamento sono realizzati solitamente in acciaio verniciato o in alluminio e, quando sono presenti rischi di corrosione, anche in plastica. I diffusori a soffitto, detti anche anemostati, sono formati da una serie di anelli divergenti, di sagoma circolare, quadrata o rettangolare, che formano una serie di passaggi concentrici, grazie ai quali l'aria può essere guidata.

REQUISITI E PRESTAZIONI (EM)

02.02.02.R01 (Attitudine al) controllo della temperatura dell'aria ambiente

Classe di Requisiti: Termici ed igrotermici

Classe di Esigenza: Benessere

I diffusori a soffitto devono essere realizzati in modo da garantire i valori di progetto della temperatura dell'aria nei locali serviti indipendentemente dalle condizioni climatiche esterne ed interne.

Prestazioni:

La temperatura dell'aria nei locali riscaldati non deve superare i 20 °C, con una tolleranza di + 1 °C. Sono ammessi sbalzi dei valori della temperatura dell'aria ambiente purché questi non superino il +/- 1 °C nel periodo invernale e i +/- 2 °C nel periodo estivo.

Livello minimo della prestazione:

La temperatura dei fluidi termovettori deve essere verificata nella parte centrale dei locali serviti e ad un'altezza dal pavimento di 1,5 m. I valori ottenuti devono essere confrontati con quelli di progetto ed è ammessa una tolleranza di +/- 0,5 °C nel periodo invernale e +/- 1 °C nel periodo estivo.

02.02.02.R02 Efficienza dell'impianto di ventilazione

Classe di Requisiti: Salvaguardia della salubrità dell'aria e del clima

Classe di Esigenza: Salvaguardia ambiente

Ridurre il consumo energetico attraverso l'incremento dell'efficienza del sistema di ventilazione artificiale

Prestazioni:

Massimizzare l'efficienza del sistema di ventilazione artificiale in modo da ridurre i consumi energetici migliorando la qualità dell'aria con impatti minori sull'ambiente.

Livello minimo della prestazione:

A secondo del tipo di ventilazione (naturale, meccanica, ibrida, ecc.) garantire le condizioni ideali negli ambienti confinati secondo i parametri indicati dalla normativa.

02.02.02.R03 Efficienza dell'impianto termico

Classe di Requisiti: Salvaguardia della salubrità dell'aria e del clima

Classe di Esigenza: Salvaguardia ambiente

Ridurre il consumo di combustibile attraverso l'incremento dell'efficienza dell'impianto di riscaldamento.

Prestazioni:

Massimizzare l'efficienza dell'impianto termico in base alla destinazione d'uso dell'edificio in modo da ridurre i consumi energetici e garantire valori elevati di rendimento di produzione, di distribuzione, di emissione, di regolazione, migliorando la qualità dell'aria con impatti minori sull'ambiente.

Livello minimo della prestazione:

Secondo i parametri indicati dalla normativa:

Favorire l'incremento del rendimento di distribuzione applicando:

- il contenimento delle dispersioni termiche, attraverso la coibentazione delle reti di distribuzione e la distribuzione di fluidi a temperatura contenuta;
- contenimento dei consumi di pompaggio, attraverso il corretto dimensionamento delle reti e, dove tecnicamente raccomandabile, l'adozione di sistemi di pompaggio a portata variabile.

Favorire l'incremento del rendimento di emissione ottimizzando il posizionamento dei terminali nei locali riscaldati.

Favorire l'incremento del rendimento disperdente, attraverso l'isolamento;

Favorire l'incremento del rendimento di regolazione in funzione dei sistemi di controllo (sistemi centralizzati di telegestione o supervisione, contabilizzazione di consumi di energia termica per ciascuna unità immobiliare).

ANOMALIE RISCONTRABILI

02.02.02.A01 Difetti di tenuta

Difetti di tenuta del diffusore, dei fissaggi, dei dispositivi antivibrazione e delle connessioni elettriche. Difetti di tensione delle cinghie.

02.02.02.A02 Rumorosità

Eccessivo rumore prodotto dai cuscinetti.

02.02.02.A03 Difetti di filtraggio

Difetti di tenuta e perdita di materiale dai filtri.

CONTROLLI ESEGUIBILI DA PERSONALE SPECIALIZZATO

02.02.02.C01 Controllo generale

Cadenza: ogni 3 mesi

Tipologia: Ispezione strumentale

Verificare il corretto funzionamento delle cinghie, della posizione delle alette, dei serraggi delle connessioni elettriche.

- Requisiti da verificare: 1) *(Attitudine al) controllo della temperatura dell'aria ambiente;* 2) *(Attitudine al) controllo della velocità dell'aria ambiente;* 3) *Assenza dell'emissione di sostanze nocive;* 4) *Pulibilità.*
- Anomalie riscontrabili: 1) *Difetti di tenuta.*
- Ditte specializzate: *Termoidraulico.*

02.02.02.C02 Controllo motori e cuscinetti

Cadenza: ogni 3 mesi

Tipologia: Controllo

Verificare il corretto funzionamento dei motori e dei cuscinetti controllando il corretto senso dei motori e del livello di rumorosità dei cuscinetti.

- Requisiti da verificare: 1) *(Attitudine al) controllo della temperatura dell'aria ambiente;* 2) *(Attitudine al) controllo della velocità dell'aria ambiente;* 3) *Assenza dell'emissione di sostanze nocive;* 4) *Pulibilità.*
- Anomalie riscontrabili: 1) *Difetti di tenuta;* 2) *Rumorosità.*
- Ditte specializzate: *Termoidraulico.*

02.02.02.C03 Controllo qualità dell'aria

Cadenza: ogni mese

Tipologia: TEST - Controlli con apparecchiature

Controllare la qualità dell'aria ambiente verificando, attraverso analisi, che sia priva di sostanze inquinanti e/o tossiche per la salute degli utenti.

- Requisiti da verificare: 1) *Efficienza dell'impianto di ventilazione;* 2) *Efficienza dell'impianto termico.*
- Anomalie riscontrabili: 1) *Difetti di filtraggio;* 2) *Difetti di tenuta.*

- Ditte specializzate: *Biochimico*.

MANUTENZIONI ESEGUIBILI DA PERSONALE SPECIALIZZATO

02.02.02.I01 Lubrificazione ed ingrassaggio

Cadenza: ogni 3 mesi

Dopo una pulizia accurata effettuare una lubrificazione ed ingrassaggio dei motori e dei cuscinetti.

- Ditte specializzate: *Termoidraulico*.

02.02.02.I02 Pulizia generale

Cadenza: ogni 3 mesi

Pulizia generale dell'elica, dell'albero e delle alette.

- Ditte specializzate: *Termoidraulico*.

02.02.02.I03 Rilievo velocità

Cadenza: ogni 3 mesi

Controllo e rilievo della velocità e delle intensità assorbite.


- Ditte specializzate: *Termoidraulico*.

02.02.02.I04 Sostituzione del diffusore

Cadenza: ogni 30 anni

Sostituzione del diffusore quando necessario.

- Ditte specializzate: *Termoidraulico*.



UNITÀ TECNOLOGICA: 03.01 - IMPIANTO DI DISTRIBUZIONE ACQUA FREDDA E CALDA

L'impianto di distribuzione dell'acqua fredda e calda consente l'utilizzazione di acqua nell'ambito degli spazi interni del sistema edilizio o degli spazi esterni connessi. L'impianto è generalmente costituito dai seguenti elementi tecnici:

- allacciamenti, che hanno la funzione di collegare la rete principale (acquedotto) alle reti idriche d'utenza;
- macchine idrauliche, che hanno la funzione di controllare sia le caratteristiche fisico-chimiche, microbiologiche, ecc. dell'acqua da erogare sia le condizioni di pressione per la distribuzione in rete;
- accumuli, che assicurano una riserva idrica adeguata alle necessità degli utenti consentendo il corretto funzionamento delle macchine idrauliche e/o dei riscaldatori;
- riscaldatori, che hanno la funzione di elevare la temperatura dell'acqua fredda per consentire di soddisfare le necessità degli utenti;
- reti di distribuzione acqua fredda e/o calda, aventi la funzione di trasportare l'acqua fino ai terminali di erogazione;
- reti di ricircolo dell'acqua calda, che hanno la funzione di mantenere in costante circolazione l'acqua calda in modo da assicurarne l'erogazione alla temperatura desiderata;
- apparecchi sanitari e rubinetteria che consentono agli utenti di utilizzare acqua calda e/o fredda per soddisfare le proprie esigenze.

REQUISITI E PRESTAZIONI (UT)

03.01.R01 Regolarità delle finiture

Classe di Requisiti: Adattabilità delle finiture

Classe di Esigenza: Fruibilità

Gli elementi dell'impianto idrico sanitario devono essere realizzati nel rispetto della regola d'arte e devono presentare finiture superficiali integre.

Prestazioni:

Gli elementi dell'impianto idrico sanitario devono possedere superfici omogenee ed esenti da imperfezioni.

Livello minimo della prestazione:

Tutte le superfici devono avere caratteristiche di uniformità e continuità di rivestimento e non devono presentare tracce di riprese o aggiunte di materiale visibili. Possono essere richieste prove di collaudo

prima della posa in opera per la verifica della regolarità dei materiali e delle finiture secondo quanto indicato dalla norma di settore.

03.01.R02 Controllo consumi

Classe di Requisiti: Monitoraggio del sistema edificio-impianti

Classe di Esigenza: Aspetto

Controllo dei consumi attraverso il monitoraggio del sistema edificio-impianti.

Prestazioni:

Monitoraggio dei consumi (energia termica, elettrica, acqua, ecc.) dell'edificio attraverso contatori energetici, ai fini di ottenere un costante controllo sulle prestazioni dell'edificio e dell'involucro edilizio per una idonea pianificazione di interventi migliorativi.

Livello minimo della prestazione:

Installazione di apparecchiature certificate per la contabilizzazione dei consumi (contatori) di energia termica, elettrica e di acqua e impiego di sistemi di acquisizione e telelettura remota secondo standard riferiti dalla normativa vigente.

03.01.R03 Riduzione del consumo di acqua potabile

Classe di Requisiti: Utilizzo razionale delle risorse idriche

Classe di Esigenza: Salvaguardia ambiente

Utilizzo razionale delle risorse idriche attraverso l'adozione di sistemi di riduzione di acqua potabile.

Prestazioni:

In fase progettuale individuare componenti ed elementi che contribuiscano durante il loro funzionamento alla minimizzazione del consumo di acqua potabile.

Livello minimo della prestazione:

Ridurre il consumo di acqua potabile negli edifici residenziali per una percentuale pari al 30% rispetto ai consumi standard di edifici simili. Introdurre sistemi di contabilizzazione dei consumi di acqua potabile.

Impiegare sistemi quali:

- rubinetti monocomando;
- rubinetti dotati di frangigetto;
- scarichi dotati di tasto interruttore o di doppio tasto.

03.01.R04 Certificazione ecologica

Classe di Requisiti: Di salvaguardia dell'ambiente

Classe di Esigenza: Salvaguardia ambiente

I prodotti, elementi, componenti e materiali dovranno essere dotati di etichettatura ecologica o di dichiarazione ambientale.

Prestazioni:

I prodotti, elementi, componenti e materiali, dovranno presentare almeno una delle tipologie ambientali riportate:

- TIPO I: Etichette ecologiche volontarie basate su un sistema multicriteria che considera l'intero ciclo di vita del prodotto, sottoposte a certificazione esterna da parte di un ente indipendente (tra queste rientra, ad esempio, il marchio europeo di qualità ecologica ECOLABEL). (ISO 14024);
- TIPO II: Etichette ecologiche che riportano auto-dichiarazioni ambientali da parte di produttori, importatori o distributori di prodotti, senza che vi sia l'intervento di un organismo indipendente di certificazione (tra le quali: "Riciclabile", "Compostabile", ecc.). (ISO 14021);
- TIPO III: Etichette ecologiche che riportano dichiarazioni basate su parametri stabiliti e che contengono una quantificazione degli impatti ambientali associati al ciclo di vita del prodotto calcolato attraverso un sistema LCA. Sono sottoposte a un controllo indipendente e presentate in forma chiara e confrontabile. Tra di esse rientrano, ad esempio, le "Dichiarazioni Ambientali di Prodotto". (ISO 14025).

Livello minimo della prestazione:

Possesso di etichettatura ecologica o di dichiarazione ambientale dei prodotti impiegati.

03.01.R05 Utilizzo di materiali, elementi e componenti caratterizzati da un'elevata durabilità

Classe di Requisiti: Utilizzo razionale delle risorse

Classe di Esigenza: Salvaguardia ambiente

Utilizzo razionale delle risorse attraverso l'impiego di materiali con una elevata durabilità.

Prestazioni:

Nelle fasi progettuali dell'opera individuare e scegliere elementi e componenti caratterizzati da una durabilità elevata.

Livello minimo della prestazione:

Nella fase progettuale bisogna garantire una adeguata percentuale di elementi costruttivi caratterizzati da una durabilità elevata.

03.01.R06 (Attitudine al) controllo della tenuta

Classe di Requisiti: Di stabilità

Classe di Esigenza: Sicurezza

Gli elementi dell'impianto idrico sanitario devono essere idonei ad impedire fughe dei fluidi in circolazione per garantire la funzionalità dell'impianto.

Prestazioni:

Gli impianti devono essere realizzati con materiali e componenti idonei ad impedire fughe o trafileamenti dei fluidi in circolazione in modo da garantire la funzionalità dell'intero impianto in qualunque condizione di esercizio.

Livello minimo della prestazione:

La capacità di tenuta viene verificata mediante la prova indicata dalla norma UNI di settore. Al termine della prova si deve verificare la assenza di difetti o segni di cedimento.

ELEMENTO MANUTENIBILE: 03.01.01 - APPARECCHI SANITARI E RUBINETTERIA

Unità Tecnologica: 03.01

Impianto di distribuzione acqua fredda e calda

Gli apparecchi sanitari sono quegli elementi dell'impianto idrico che consentono agli utenti lo svolgimento delle operazioni connesse agli usi igienici e sanitari utilizzando acqua calda e/o fredda. Per utilizzare l'acqua vengono utilizzati rubinetti che mediante idonei dispositivi di apertura e chiusura consentono di stabilire la quantità di acqua da utilizzare. Tali dispositivi possono essere del tipo semplice cioè dotati di due manopole differenti per l'acqua fredda e per l'acqua calda oppure dotati di miscelatori che consentono di regolare con un unico comando la temperatura dell'acqua.

REQUISITI E PRESTAZIONI (EM)

03.01.01.R01 (Attitudine al) controllo della portata dei fluidi

Classe di Requisiti: Funzionalità d'uso

Classe di Esigenza: Funzionalità

Gli apparecchi sanitari e la relativa rubinetteria devono essere in grado di garantire valori minimi di portata dei fluidi.

Prestazioni:

Gli apparecchi sanitari e la relativa rubinetteria devono assicurare, anche nelle più gravose condizioni di esercizio, una portata d'acqua non inferiore a quella di progetto. In particolare sono richieste le seguenti erogazioni sia di acqua fredda che calda:

- lavabo: portata = 0,10 l/s e pressione (o flussometro 3/4") > 50 kPa;
- bidet: portata = 0,10 l/s e pressione (o flussometro 3/4") > 50 kPa;
- vaso a cassetta: portata = 0,10 l/s e pressione (*) > 50 kPa;
- vaso con passo rapido (dinamica a monte del rubinetto di erogazione): portata = 1,5 l/s e pressione (o flussometro 3/4") > 150 kPa;
- vasca da bagno: portata = 0,20 l/s e pressione (o flussometro 3/4") > 50 kPa;
- doccia: portata = 0,15 l/s e pressione (o flussometro 3/4") > 50 kPa;
- lavello: portata = 0,20 l/s e pressione (o flussometro 3/4") > 50 kPa;
- lavabiancheria: portata = 0,10 l/s e pressione (o flussometro 3/4") > 50 kPa;
- idrantino 1/2": portata = 0,40 l/s e pressione (o flussometro 3/4") > 100 kPa.

Livello minimo della prestazione:

Bisogna accertare che facendo funzionare contemporaneamente tutte le bocche di erogazione dell'acqua fredda previste in fase di calcolo per almeno 30 minuti consecutivi, la portata di ogni bocca rimanga invariata e pari a quella di progetto (con una tolleranza del 10%).

03.01.01.R02 Comodità di uso e manovra

Classe di Requisiti: Funzionalità d'uso

Classe di Esigenza: Funzionalità

Gli apparecchi sanitari e la relativa rubinetteria devono presentare caratteristiche di facilità di uso, di funzionalità e di manovrabilità.

Prestazioni:

I componenti degli apparecchi sanitari quali rubinetteria, valvole, sifoni, ecc. devono essere concepiti e realizzati in forma ergonomicamente corretta ed essere disposti in posizione ed altezza dal piano di calpestio tali da rendere il loro utilizzo agevole e sicuro.

Livello minimo della prestazione:

I vasi igienici ed i bidet devono essere fissati al pavimento in modo tale da essere facilmente rimossi senza demolire l'intero apparato sanitario; inoltre dovranno essere posizionati a 10 cm dalla vasca e dal lavabo, a 15 cm dalla parete, a 20 cm dal bidet o dal vaso e dovranno avere uno spazio frontale libero da ostacoli di almeno 55 cm. I lavabi saranno posizionati a 5 cm dalla vasca, a 10 cm dal vaso

e dal bidet, a 15 cm dalla parete e dovranno avere uno spazio frontale libero da ostacoli di almeno 55 cm; nel caso che il lavabo debba essere utilizzato da persone con ridotte capacità motorie il lavabo sarà posizionato con il bordo superiore a non più di 80 cm dal pavimento e con uno spazio frontale libero da ostacoli di almeno 80 cm.

03.01.01.R03 Resistenza a manovre e sforzi d'uso

Classe di Requisiti: Di stabilità

Classe di Esigenza: Sicurezza

Gli apparecchi sanitari e la rubinetteria devono essere in grado di contrastare in modo efficace il prodursi di deformazioni o rotture in seguito ad operazioni di manovra o di utilizzo.

Prestazioni:

Gli apparecchi sanitari e la rubinetteria, sotto l'azione di sollecitazioni derivanti da manovre e sforzi d'uso, devono conservare inalterate le caratteristiche funzionali e di finitura superficiale assicurando comunque i livelli prestazionali di specifica.

Livello minimo della prestazione:

In particolare tutte le parti in ottone o bronzo dei terminali di erogazione sottoposti a manovre e/o sforzi meccanici in genere devono essere protetti mediante processo galvanico di cromatura o procedimenti equivalenti (laccatura, zincatura, bagno galvanico ecc.) per eliminare l'incrudimento e migliorare le relative caratteristiche meccaniche, seguendo le prescrizioni riportate nelle specifiche norme UNI di riferimento. I rubinetti di erogazione, i miscelatori termostatici ed i terminali di erogazione in genere dotati di parti mobili utilizzate dagli utenti per usufruire dei relativi servizi igienici possono essere sottoposti a cicli di apertura/chiusura, realizzati secondo le modalità indicate dalle norme controllando al termine di tali prove il mantenimento dei livelli prestazionali richiesti dalla normativa. La pressione esercitata per azionare i rubinetti di erogazione, i miscelatori e le valvole non deve superare i 10 Nm.

03.01.01.R04 Protezione dalla corrosione

Classe di Requisiti: Di stabilità

Classe di Esigenza: Sicurezza

Le superfici esposte della rubinetteria e degli apparecchi sanitari devono essere protette dagli attacchi derivanti da fenomeni di corrosione.

Prestazioni:

Le superfici esposte dovrebbero essere esaminate a occhio nudo da una distanza di circa 300 mm per circa 10 s, senza alcun dispositivo di ingrandimento, con luce (diffusa e non abbagliante) di intensità da 700 Lux a 1000 Lux.

Livello minimo della prestazione:

Durante l'esame, le superfici esposte non dovrebbero mostrare nessuno dei difetti descritti nel prospetto 1 della norma UNI EN 248, ad eccezione di riflessi giallognoli o azzurrognoli.

03.01.01.R05 Resistenza meccanica

Classe di Requisiti: Di stabilità

Classe di Esigenza: Sicurezza

Il regolatore di getto, quando viene esposto alternativamente ad acqua calda e fredda, non deve deformarsi, deve funzionare correttamente e deve garantire che possa essere smontato e riassembleato con facilità anche manualmente.

Prestazioni:

Il regolatore di getto quando sottoposto a un flusso di circa 0,1 l/s di acqua calda a 90 +/- 2 °C per un periodo di 15 +/- 1 min, e quindi a un flusso di acqua fredda a 20 +/- 5 °C per un periodo di 15 +/- 1 min non deve presentare deformazione.

Livello minimo della prestazione:

Dopo la prova (eseguita con le modalità indicate nella norma UNI EN 246) il regolatore di getto non deve presentare alcuna deformazione visibile né alcun deterioramento nel funzionamento per quanto riguarda la portata e la formazione del getto.

Inoltre, dopo la prova, si deve verificare che le filettature siano conformi al punto 7.1, prospetto 2, e al punto 7.2, prospetto 3, e che la portata sia conforme al punto 8.2 della su citata norma.

ANOMALIE RISCONTRABILI

03.01.01.A01 Cedimenti

Cedimenti delle strutture di sostegno degli apparecchi sanitari dovuti ad errori di posa in opera o a causa di atti vandalici.

03.01.01.A02 Corrosione

Corrosione delle tubazioni di adduzione con evidenti segni di decadimento delle stesse evidenziato con cambio di colore e presenza di ruggine in prossimità delle corrosioni.

03.01.01.A03 Difetti ai flessibili

Perdite del fluido in prossimità dei flessibili dovute a errori di posizionamento o sconnessioni degli stessi.

03.01.01.A04 Difetti ai raccordi o alle connessioni

Perdite del fluido in prossimità di raccordi dovute a errori di posizionamento e/o sconnessioni delle giunzioni.

03.01.01.A05 Difetti alle valvole

Difetti di funzionamento delle valvole dovuti ad errori di posa in opera o al cattivo dimensionamento delle stesse.

03.01.01.A06 Incrostazioni

Accumuli di materiale di deposito all'interno delle tubazioni ed in prossimità dei filtri che causano perdite o rotture delle tubazioni.

03.01.01.A07 Interruzione del fluido di alimentazione

Interruzione dell'alimentazione principale dovuta ad un'interruzione dell'ente erogatore/gestore.

03.01.01.A08 Scheggiature

Scheggiature dello smalto di rivestimento degli apparecchi sanitari con conseguenti mancanze.

CONTROLLI ESEGUIBILI DA PERSONALE SPECIALIZZATO

03.01.01.C01 Verifica ancoraggio

Cadenza: ogni mese

Tipologia: Controllo a vista

Verifica e sistemazione dell'ancoraggio dei sanitari e delle cassette a muro con eventuale sigillatura con silicone.

- Requisiti da verificare: 1) *Resistenza a manovre e sforzi d'uso*; 2) *Regolarità delle finiture*; 3) *Resistenza meccanica*.
- Anomalie riscontrabili: 1) *Cedimenti*; 2) *Difetti ai raccordi o alle connessioni*.
- Ditte specializzate: *Idraulico*.

03.01.01.C02 Verifica degli scarichi dei vasi

Cadenza: ogni mese

Tipologia: Controllo a vista

Verifica della funzionalità di tutti gli scarichi ed eventuale sistemazione dei dispositivi non perfettamente funzionanti con sostituzione delle parti non riparabili.

- Requisiti da verificare: 1) *(Attitudine al) controllo della portata dei fluidi*.
- Anomalie riscontrabili: 1) *Incrostazioni*.
- Ditte specializzate: *Idraulico*.

03.01.01.C03 Verifica dei flessibili

Cadenza: quando occorre

Tipologia: Revisione

Verifica della tenuta ed eventuale sostituzione dei flessibili di alimentazione.

- Requisiti da verificare: 1) *Regolarità delle finiture.*
- Anomalie riscontrabili: 1) *Difetti ai flessibili;* 2) *Difetti ai raccordi o alle connessioni;* 3) *Difetti alle valvole.*
- Ditte specializzate: *Idraulico.*

03.01.01.C04 Verifica di tenuta degli scarichi

Cadenza: ogni mese

Tipologia: Controllo a vista

Verifica della tenuta di tutti gli scarichi effettuando delle sigillature o sostituendo le guarnizioni.

- Requisiti da verificare: 1) *(Attitudine al) controllo della portata dei fluidi.*
- Anomalie riscontrabili: 1) *Difetti ai raccordi o alle connessioni.*
- Ditte specializzate: *Idraulico.*

03.01.01.C05 Verifica sedile coprivaso

Cadenza: ogni mese

Tipologia: Controllo a vista

Verifica, fissaggio, sistemazione ed eventuale sostituzione dei sedili coprivaso con altri simili e della stessa qualità.

- Requisiti da verificare: 1) *Comodità di uso e manovra.*
- Ditte specializzate: *Idraulico.*

03.01.01.C06 Controllo consumi acqua potabile

Cadenza: ogni 3 mesi

Tipologia: Registrazione

Verificare il consumo dell'acqua potabile in riferimento ad un dato periodo ((ad esempio ogni tre mesi) al fine di evitare sprechi.

- Requisiti da verificare: 1) *Controllo consumi;* 2) *Riduzione del consumo di acqua potabile.*
- Anomalie riscontrabili: 1) *Difetti ai flessibili;* 2) *Difetti ai raccordi o alle connessioni.*
- Ditte specializzate: *Idraulico.*

MANUTENZIONI ESEGUIBILI DA PERSONALE SPECIALIZZATO

03.01.01.I01 Disostruzione degli scarichi

Cadenza: quando occorre

Disostruzione meccanica degli scarichi senza rimozione degli apparecchi, mediante lo smontaggio dei sifoni, l'uso di aria in pressione o sonde flessibili.

- Ditte specializzate: *Idraulico.*

03.01.01.I02 Rimozione calcare

Cadenza: ogni 6 mesi

Rimozione di eventuale calcare sugli apparecchi sanitari con l'utilizzo di prodotti chimici.

- Ditte specializzate: *Idraulico*.

Table with 12 columns and 1 row. The columns are labeled with numbers 1 through 12. The row contains a single line of text that is mostly illegible but appears to be a header or title.

1	2	3	4	5	6	7	8	9	10	11	12
[Illegible text]											

Unità Tecnologica: 03.01

Impianto di distribuzione acqua fredda e calda

Comunemente è realizzato nei seguenti materiali:

- porcellana sanitaria (vitreous china): miscela di argilla bianca, caolino, quarzo e feldspato; l'articolo viene smaltato a crudo e sottoposto a monocottura in forno fino a 1250 °C, lo smalto è composto da caolino, quarzo, feldspato, calcare ed è opacizzato con silicato di zirconio o con ossido di stagno, il materiale ottenuto ha una buona resistenza agli urti e consente un bassissimo assorbimento dell'acqua;

- grès fine porcellanato (fire clay): miscela di argilla cotta, argilla refrattaria e quarzo; l'articolo viene smaltato a crudo e sottoposto a monocottura in forno fino a 1250 °C, il materiale è caratterizzato da un assorbimento dell'acqua relativamente alto;

- resina metacrilica: amalgama sintetica che si ricava dalla polimerizzazione del metacrilato con derivati degli acidi acrilico e metacrilico con altre quantità minime di copolimeri, la resina ha il vantaggio di assorbire minimamente l'acqua, di avere bassa conducibilità al calore e, quindi, capacità di trattenerlo; gli apparecchi sanitari realizzati in resina risultano di peso molto ridotto;

- acciaio e acciaio smaltato: gli apparecchi sanitari realizzati in questo materiale non assorbono acqua, hanno alta conducibilità termica (necessitano, quindi, di isolamento termico) e buona resistenza agli urti.

Può essere posato o appoggiato o sospeso e l'alimentazione dell'acqua può avvenire o da sopra il bordo o dal bordo.

REQUISITI E PRESTAZIONI (EM)

03.01.02.R01 Comodità di uso e manovra

Classe di Requisiti: Funzionalità d'uso

Classe di Esigenza: Funzionalità

I bidet devono presentare caratteristiche di facilità di uso, di funzionalità e di manovrabilità.

Prestazioni:

I componenti dei bidet quali rubinetteria, valvole, sifoni, ecc. devono essere concepiti e realizzati in forma ergonomicamente corretta ed essere disposti in posizione ed altezza dal piano di calpestio tali da rendere il loro utilizzo agevole e sicuro.

Livello minimo della prestazione:

I bidet devono essere fissati al pavimento in modo tale da essere facilmente rimossi senza demolire l'intero apparato sanitario; inoltre dovranno essere posizionati a 10 cm dalla vasca e dal lavabo, a 15 cm dalla parete, a 20 cm dal vaso e dovranno avere uno spazio frontale libero da ostacoli di almeno 55 cm.

03.01.02.R02 Resistenza a manovre e sforzi d'uso

Classe di Requisiti: Funzionalità d'uso

Classe di Esigenza: Funzionalità

I bidet e la relativa rubinetteria devono essere in grado di contrastare in modo efficace il prodursi di deformazioni o rotture in seguito ad operazioni di manovra o di utilizzo.

Prestazioni:

I bidet, la relativa rubinetteria ed i dispositivi di tenuta devono conservare inalterate le caratteristiche funzionali e di finitura superficiale assicurando comunque i livelli prestazionali di specifica quando sottoposti ad azioni di sollecitazioni derivanti da manovre e sforzi d'uso.

Livello minimo della prestazione:

I rubinetti di erogazione, i miscelatori termostatici ed i terminali di erogazione in genere dotati di parti mobili utilizzate dagli utenti per usufruire dei relativi servizi igienici possono essere sottoposti a cicli di apertura/chiusura, realizzati secondo le modalità indicate dalle norme controllando al termine di tali prove il mantenimento dei livelli prestazionali richiesti dalla normativa. La pressione esercitata per azionare i rubinetti di erogazione, i miscelatori e le valvole non deve superare i 10 Nm.

03.01.02.R03 (Attitudine al) controllo della portata dei fluidi

Classe di Requisiti: Funzionalità d'uso

Classe di Esigenza: Funzionalità

I bidet e le relative apparecchiature devono essere in grado di garantire valori minimi di portata dei fluidi.

Prestazioni:

I bidet devono assicurare, anche nelle più gravose condizioni di esercizio, una portata d'acqua non inferiore a quella di progetto. In particolare sono richieste le seguenti erogazioni sia di acqua fredda che calda: portata = 0,10 l/s e pressione (o flussometro 3/4") > 50 kPa.

Livello minimo della prestazione:

Bisogna accertare che facendo funzionare contemporaneamente tutte le bocche di erogazione dell'acqua fredda previste in fase di calcolo per almeno 30 minuti consecutivi, la portata di ogni bocca rimanga invariata e pari a quella di progetto (con una tolleranza del 10%).

ANOMALIE RISCONTRABILI

03.01.02.A01 Corrosione

Corrosione delle tubazioni di adduzione con evidenti segni di decadimento delle stesse evidenziato con cambio di colore e presenza di ruggine in prossimità delle corrosioni.

03.01.02.A02 Difetti alla rubinetteria

Difetti di funzionamento dei dispositivi di comando dei bidet dovuti ad incrostazioni o deposito di materiale vario (polvere, calcare, ecc.).

03.01.02.A03 Difetti alle valvole

Difetti di funzionamento delle valvole dovuti ad errori di posa in opera o al cattivo dimensionamento delle stesse.

03.01.02.A04 Interruzione del fluido di alimentazione

Interruzione dell'alimentazione principale dovuta ad un'interruzione dell'ente erogatore/gestore.

03.01.02.A05 Scheggiature

Scheggiature dello smalto di rivestimento dei bidet con conseguenti mancanze.

03.01.02.A06 Difetti ai flessibili

Perdite del fluido in prossimità dei flessibili dovute a errori di posizionamento o sconnessioni degli stessi.

03.01.02.A07 Difetti ai raccordi o alle connessioni

Perdite del fluido in prossimità di raccordi dovute a errori di posizionamento e/o sconnessioni delle giunzioni.

CONTROLLI ESEGUIBILI DA PERSONALE SPECIALIZZATO

03.01.02.C01 Verifica ancoraggio

Cadenza: ogni mese

Tipologia: Controllo a vista

Verifica e sistemazione dell'ancoraggio del bidet con eventuale sigillatura con silicone.

- Requisiti da verificare: 1) *Comodità di uso e manovra.*
- Anomalie riscontrabili: 1) *Difetti alla rubinetteria.*
- Ditte specializzate: *Idraulico.*

03.01.02.C02 Verifica dei flessibili

Cadenza: ogni mese

Tipologia: Revisione

Verifica della tenuta ed eventuale sostituzione dei flessibili di alimentazione.

- Requisiti da verificare: 1) *(Attitudine al) controllo della portata dei fluidi.*
- Anomalie riscontrabili: 1) *Difetti alla rubinetteria;* 2) *Interruzione del fluido di alimentazione.*
- Ditte specializzate: *Idraulico.*

03.01.02.C03 Verifica rubinetteria

Cadenza: ogni mese

Tipologia: Ispezione a vista

Eseguire un controllo della rubinetteria effettuando una serie di apertura e chiusura.

- Requisiti da verificare: 1) *Resistenza a manovre e sforzi d'uso.*
- Anomalie riscontrabili: 1) *Difetti alla rubinetteria.*
- Ditte specializzate: *Idraulico.*

03.01.02.C04 Controllo consumi acqua potabile

Cadenza: ogni 3 mesi

Tipologia: Registrazione

Verificare il consumo dell'acqua potabile in riferimento ad un dato periodo ((ad esempio ogni tre mesi) al fine di evitare sprechi.

- Requisiti da verificare: 1) *Controllo consumi;* 2) *Riduzione del consumo di acqua potabile.*
- Anomalie riscontrabili: 1) *Difetti ai flessibili;* 2) *Difetti ai raccordi o alle connessioni.*
- Ditte specializzate: *Idraulico.*

MANUTENZIONI ESEGUIBILI DA PERSONALE SPECIALIZZATO

03.01.02.I01 Disostruzione degli scarichi

Cadenza: ogni 2 mesi

Disostruzione meccanica degli scarichi senza rimozione degli apparecchi, mediante lo smontaggio dei sifoni, l'uso di aria in pressione o sonde flessibili.

- Ditte specializzate: *Idraulico.*

03.01.02.I02 Rimozione calcare

Cadenza: ogni mese

Rimozione del calcare eventualmente depositato mediante l'utilizzazione di prodotti chimici.

- Ditte specializzate: *Idraulico.*

03.01.02.I03 Sostituzione bidet

Cadenza: ogni 20 anni

Effettuare la sostituzione dei bidet quando sono lesionati, rotti o macchiati.

- Ditte specializzate: *Idraulico*.

Table with 12 columns and 2 rows. The first row contains numbers 1 through 12. The second row contains numbers 1 through 12. There are small black dots in the top row at columns 2, 4, 6, 8, 10, and 12, and in the bottom row at columns 1, 3, 5, 7, 9, and 11.

1	2	3	4	5	6	7	8	9	10	11	12
1	2	3	4	5	6	7	8	9	10	11	12

ELEMENTO MANUTENIBILE: 03.01.03 - COLLETTORE DI DISTRIBUZIONE IN OTTONE

Unità Tecnologica: 03.01

Impianto di distribuzione acqua fredda e calda

Il collettore consente la distribuzione del fluido (che arriva dalla linea di adduzione principale) alle varie utenze ad esso collegato; può essere realizzato in ottone; può essere dotato di accessori quali valvole di sfogo aria, flussimetri e rubinetti di carico.

REQUISITI E PRESTAZIONI (EM)

03.01.03.R01 Stabilità chimico reattiva

Classe di Requisiti: Protezione dagli agenti chimici ed organici

Classe di Esigenza: Sicurezza

Il collettore deve essere realizzato con materiali in grado di mantenere inalterate nel tempo le proprie caratteristiche chimico-fisiche.

Prestazioni:

Per garantire la stabilità chimico reattiva i materiali e componenti dei collettori non devono presentare incompatibilità chimico-fisica fra loro evitando allo scopo contatto tra metalli e materiali aggressivi (alluminio o acciaio e gesso).

Livello minimo della prestazione:

Devono essere rispettati i livelli previsti in sede di progetto.

ANOMALIE RISCONTRABILI

03.01.03.A01 Anomalie attuatore elettrotermico

Difetti di funzionamento dell'attuatore elettrotermico.

03.01.03.A02 Anomalie detentore

Difetti di funzionamento del detentore.

03.01.03.A03 Anomalie flussimetri

Difetti di funzionamento dei flussimetri.

03.01.03.A04 Anomalie sportelli

Difetti di apertura e chiusura degli sportelli che contengono i collettori.

03.01.03.A05 Anomalie valvola a brugola

Difetti di funzionamento della valvola a brugola di bilanciamento manuale.

03.01.03.A06 Anomalie valvole di intercettazione

Difetti di funzionamento delle valvole di intercettazione.

03.01.03.A07 Difetti ai raccordi o alle connessioni

Perdite del fluido in prossimità di raccordi dovute a errori o sconnessioni delle giunzioni.

03.01.03.A08 Formazione di condensa

Presenza di fenomeni di condensa che può causare corrosione delle parti metalliche.

03.01.03.A09 Mancanza certificazione ecologica

Mancanza o perdita delle caratteristiche ecologiche dell'elemento.

CONTROLLI ESEGUIBILI DA PERSONALE SPECIALIZZATO

03.01.03.C01 Controllo generale

Cadenza: ogni 12 mesi

Tipologia: Ispezione a vista

Verificare le caratteristiche principali del collettore con particolare riguardo a:

- tenuta delle giunzioni;
- la stabilità dei sostegni dei tubi;
- presenza di acqua di condensa;
- integrità degli sportelli di chiusura;
- coibentazione dei tubi.

- Anomalie riscontrabili: 1) *Anomalie detentore*; 2) *Difetti ai raccordi o alle connessioni*; 3) *Formazione di condensa*; 4) *Anomalie flussimetri*.

- Ditte specializzate: *Idraulico*.

03.01.03.C02 Verifica funzionamento

Cadenza: ogni 3 mesi

Tipologia: Prova

Verificare il corretto funzionamento del detentore, dei flussimetri, delle chiavi di arresto, delle valvole di intercettazione.

- Anomalie riscontrabili: 1) *Anomalie detentore*; 2) *Anomalie flussimetri*; 3) *Anomalie sportelli*; 4) *Difetti ai raccordi o alle connessioni*.

- Ditte specializzate: *Termoidraulico*.

03.01.03.C03 Controllo qualità materiali

Cadenza: ogni 6 mesi

Tipologia: Verifica

Verificare la stabilità dei materiali utilizzati e che gli stessi siano dotati di certificazione ecologica e che il loro utilizzo non comporti emissioni nocive.

- Requisiti da verificare: 1) *Certificazione ecologica*.

- Anomalie riscontrabili: 1) *Mancanza certificazione ecologica*.

- Ditte specializzate: *Specializzati vari*.

MANUTENZIONI ESEGUIBILI DA PERSONALE SPECIALIZZATO

03.01.03.I01 Registrazioni

Cadenza: ogni 6 mesi

Eeguire la registrazione delle giunzioni dei tubi che partono dal collettore.


- Ditte specializzate: *Idraulico*.

03.01.03.I02 Eliminazione condensa

Cadenza: quando occorre

Provvedere all'eliminazione dell'acqua di condensa.

- Ditte specializzate: *Idraulico*.



Unità Tecnologica: 03.01

Impianto di distribuzione acqua fredda e calda

L'acqua può essere prelevata dalla rete di adduzione mediante rubinetti che, per mezzo di idonei dispositivi di apertura e chiusura, consentono di stabilire la quantità di acqua da utilizzare. Nel caso della colonna doccia l'erogazione dell'acqua avviene mediante un dispositivo detto colonna doccia che contiene uno o più erogatori.

ANOMALIE RISCONTRABILI

03.01.04.A01 Anomalie cartuccia

Corrosione della cartuccia che contiene le parti mobili del miscelatore.

03.01.04.A02 Difetti ai flessibili

Perdite del fluido in prossimità dei flessibili dovute a errori di posizionamento o sconnessioni degli stessi.

03.01.04.A03 Difetti agli attacchi

Difetti degli attacchi dovuti a perdita della filettatura che provocano perdite di fluido.

03.01.04.A04 Difetti alle guarnizioni

Difetti di tenuta delle guarnizioni.

03.01.04.A05 Incrostazioni

Accumuli di materiale di deposito in prossimità dei filtri che causano perdite o rotture delle tubazioni.

03.01.04.A06 Perdite

Difetti di tenuta per cui si verificano perdite di acqua in prossimità della giunzione flessibile-miscelatore.

03.01.04.A07 Difetti ai raccordi o alle connessioni

Perdite del fluido in prossimità di raccordi dovute a errori di posizionamento e/o sconnessioni delle giunzioni.

CONTROLLI ESEGUIBILI DA PERSONALE SPECIALIZZATO

03.01.04.C01 Controllo generale

Cadenza: ogni 3 mesi

Tipologia: Ispezione a vista

Effettuare un controllo della funzionalità del miscelatore eseguendo una serie di aperture e chiusure. Verificare l'integrità dei dischi metallici di dilatazione.

- Anomalie riscontrabili: 1) *Perdite*; 2) *Incrostazioni*.
- Ditte specializzate: *Idraulico*.

03.01.04.C02 Controllo consumi acqua potabile

Cadenza: ogni 3 mesi

Tipologia: Registrazione

Verificare il consumo dell'acqua potabile in riferimento ad un dato periodo ((ad esempio ogni tre mesi) al fine di evitare sprechi.

- Requisiti da verificare: 1) *Controllo consumi*; 2) *Riduzione del consumo di acqua potabile*.
- Anomalie riscontrabili: 1) *Difetti ai flessibili*; 2) *Difetti ai raccordi o alle connessioni*.
- Ditte specializzate: *Idraulico*.

MANUTENZIONI ESEGUIBILI DA PERSONALE SPECIALIZZATO

03.01.04.I01 Pulizia

Cadenza: ogni 3 mesi

Eeguire la pulizia della cartuccia termostatica controllando l'integrità dei dischi metallici di dilatazione.

- Ditte specializzate: *Idraulico*.

03.01.04.I02 Sostituzione


Cadenza: quando occorre

Sostituire i miscelatori quando usurati e non più rispondenti alla normativa di settore.

- Ditte specializzate: *Idraulico*.

Table with 12 columns and 1 row. The columns are labeled with numbers 1 through 12. The row contains data points for each column.

1	2	3	4	5	6	7	8	9	10	11	12
1	2	3	4	5	6	7	8	9	10	11	12



Unità Tecnologica: 03.01**Impianto di distribuzione acqua fredda e calda**

I piatti doccia normalmente in commercio hanno tre dimensioni standard: 70 cm x 70 cm, 75 cm x 75 cm, 80 cm x 80 cm. Le case costruttrici, vista la loro enorme diffusione per motivi igienici e di risparmio energetico, ne hanno realizzati di varie forme, soprattutto circolari, per questa ragione è bene fare riferimento ai cataloghi dei produttori. I piatti doccia normalmente vengono posizionati ad angolo ma possono essere anche incassati. Il lato di accesso deve avere uno spazio di rispetto di almeno 55 cm. Il piatto doccia, così come le vasche, si differenzia dagli altri apparecchi sanitari per quanto riguarda il distanziamento dalle pareti; infatti a causa delle diverse condizioni di installazione vengono messi in opera prima della piastrellatura e per questo motivo ci si deve basare su tolleranze al rustico con una distanza di tre centimetri tra il bordo dell'apparecchio e la parete grezza.

Nelle stanze da bagno più lussuose il piatto doccia viene montato in aggiunta alla vasca. Per motivi estetici, di praticità e di facilità di installazione è meglio che i due apparecchi vengano disposti sullo stesso lato. Per ottenere un effetto estetico più gradevole il piatto doccia e la vasca dovrebbero avere la stessa profondità: per questo motivo sono disponibili sul mercato anche forme rettangolari con misure speciali (75 cm x 90 cm). Possono essere o con troppo pieno o senza troppo pieno.

Comunemente si realizzano nei seguenti materiali:

- porcellana sanitaria (vitreous china): miscela di argilla bianca, caolino, quarzo e feldspato; l'articolo viene smaltato a crudo e sottoposto a monocottura in forno fino a 1250 °C, lo smalto è composto da caolino, quarzo, feldspato, calcare ed è opacizzato con silicato di zirconio o con ossido di stagno, il materiale ottenuto ha una buona resistenza agli urti e consente un bassissimo assorbimento dell'acqua;
- grès fine porcellanato (fire clay): miscela di argilla cotta, argilla refrattaria e quarzo; l'articolo viene smaltato a crudo e sottoposto a monocottura in forno fino a 1250 °C, il materiale è caratterizzato da un assorbimento dell'acqua relativamente alto;
- resina metacrilica: amalgama sintetica che si ricava dalla polimerizzazione del metacrilato con derivati degli acidi acrilico e metacrilico con altre quantità minime di copolimeri, la resina ha il vantaggio di assorbire minimamente l'acqua, di avere bassa conducibilità al calore e, quindi, capacità di trattenerlo; gli apparecchi sanitari realizzati in resina risultano di peso molto ridotto;
- acciaio e acciaio smaltato: gli apparecchi sanitari realizzati in questo materiale non assorbono acqua, hanno alta conducibilità termica (necessitano, quindi, di isolamento termico) e buona resistenza agli urti.

REQUISITI E PRESTAZIONI (EM)

03.01.05.R01 (Attitudine al) controllo della portata dei fluidi

Classe di Requisiti: Di funzionamento

Classe di Esigenza: Gestione

Gli apparecchi sanitari dell'impianto idrico sanitario devono essere in grado di garantire valori minimi di portata dei fluidi.

Prestazioni:

Gli apparecchi sanitari devono assicurare, anche nelle più gravose condizioni di esercizio, una portata d'acqua non inferiore a quella di progetto. In particolare sono richieste le seguenti erogazioni sia di acqua fredda che calda: portata = 0,15 l/s e pressione (o flussometro 3/4") > 50 kPa.

Livello minimo della prestazione:

Bisogna accertare che facendo funzionare contemporaneamente tutte le bocche di erogazione dell'acqua fredda previste in fase di calcolo per almeno 30 minuti consecutivi, la portata di ogni bocca rimanga invariata e pari a quella di progetto (con una tolleranza del 10%).

03.01.05.R02 Resistenza agli agenti aggressivi chimici

Classe di Requisiti: Di stabilità

Classe di Esigenza: Sicurezza

I piatti doccia devono essere in grado di non emettere sostanze nocive se sottoposti all'azione di agenti aggressivi e/o chimici.

Prestazioni:

La capacità di resistenza agli agenti chimici dei piatti doccia realizzati con resine metacriliche viene accertata eseguendo la prova indicata dalla norma UNI.

Livello minimo della prestazione:

Si immerge il piatto doccia in acqua additivata con elementi chimici per almeno 8 h. Al termine della prova non devono verificarsi macchie, abrasioni o altri difetti visibili.

03.01.05.R03 Adattabilità delle finiture

Classe di Requisiti: Adattabilità delle finiture

Classe di Esigenza: Fruibilità

I piatti doccia, indipendentemente dal tipo di materiale con i quali sono stati fabbricati, devono consentire di poter raccordare i vari elementi che li costituiscono.

Prestazioni:

Devono essere rispettate le dimensioni e le forometrie indicate dai vari fornitori onde consentire il rispetto delle quote di raccordo.

Livello minimo della prestazione:

Le quote di raccordo dei piatti doccia devono essere conformi alle dimensioni riportate nel prospetto 1 del punto 3 della norma UNI EN 251.

ANOMALIE RISCONTRABILI

03.01.05.A01 Corrosione

Corrosione delle tubazioni di adduzione con evidenti segni di decadimento delle stesse evidenziato dal cambio del colore e dalla presenza di ruggine in prossimità delle corrosioni.

03.01.05.A02 Difetti ai flessibili

Perdite del fluido in prossimità dei flessibili dovute a errori di posizionamento o sconessioni degli stessi.

03.01.05.A03 Difetti alla rubinetteria

Difetti di funzionamento dei dispositivi di comando dovuti ad incrostazioni o deposito di materiale vario (polvere, calcare, ecc.).

03.01.05.A04 Incrostazioni

Accumuli di materiale di deposito (polvere, calcare, ecc.) che causano perdite o rotture delle tubazioni.

03.01.05.A05 Interruzione del fluido di alimentazione

Interruzione dell'alimentazione principale dovuta ad un'interruzione dell'ente erogatore/gestore.

03.01.05.A06 Scheggiature

Scheggiature dello smalto di rivestimento con conseguenti mancanze.

CONTROLLI ESEGUIBILI DA PERSONALE SPECIALIZZATO

03.01.05.C01 Verifica ancoraggio

Cadenza: ogni mese

Tipologia: Controllo a vista

Verifica e sistemazione dell'ancoraggio del piatto doccia.

- Anomalie riscontrabili: 1) *Corrosione*; 2) *Scheggiature*.
- Ditte specializzate: *Idraulico*.

03.01.05.C02 Verifica rubinetteria

Cadenza: ogni mese

Tipologia: Controllo a vista

Eseguire un controllo della rubinetteria effettuando una serie di aperture e chiusure.

- Anomalie riscontrabili: 1) *Difetti alla rubinetteria.*
- Ditte specializzate: *Idraulico.*

03.01.05.C03 Controllo stabilità

Cadenza: ogni 2 mesi

Tipologia: Ispezione a vista

Controllare la stabilità dell' elemento e che il materiale utilizzato sia idoneo alla funzione garantendo la sicurezza dei fruitori.

- Requisiti da verificare: 1) *Utilizzo di materiali, elementi e componenti caratterizzati da un'elevata durabilità.*
- Anomalie riscontrabili: 1) *Corrosione;* 2) *Scheggiature.*
- Ditte specializzate: *Specializzati vari.*

MANUTENZIONI ESEGUIBILI DA PERSONALE SPECIALIZZATO

03.01.05.I01 Rimozione calcare

Cadenza: ogni mese

Rimozione del calcare eventualmente depositato mediante l'utilizzazione di prodotti chimici.

- Ditte specializzate: *Idraulico.*

03.01.05.I02 Sigillatura

Cadenza: quando occorre

Eseguire una sigillatura con silicone dei bordi dei piatti doccia per evitare perdite di fluido.


- Ditte specializzate: *Idraulico.*

03.01.05.I03 Sostituzione piatto doccia

Cadenza: ogni 30 anni

Effettuare la sostituzione dei piatti doccia quando sono lesionati, rotti o macchiati.

- Ditte specializzate: *Idraulico.*



Unità Tecnologica: 03.01

Impianto di distribuzione acqua fredda e calda

I lavabi a canale possono essere realizzati nei seguenti materiali:

- porcellana sanitaria (vitreous china): miscela di argilla bianca, caolino, quarzo e feldspato; l'articolo viene smaltato a crudo e sottoposto a monocottura in forno fino a 1250 °C, lo smalto è composto da caolino, quarzo, feldspato, calcare ed è opacizzato con silicato di zirconio o con ossido di stagno, il materiale ottenuto ha una buona resistenza agli urti e consente un bassissimo assorbimento dell'acqua;

- grès fine porcellanato (fire clay): miscela di argilla cotta, argilla refrattaria e quarzo; l'articolo viene smaltato a crudo e sottoposto a monocottura in forno fino a 1250 °C, il materiale è caratterizzato da un assorbimento dell'acqua relativamente alto;

- resina metacrilica: amalgama sintetica che si ricava dalla polimerizzazione del metacrilato con derivati degli acidi acrilico e metacrilico con altre quantità minime di copolimeri, la resina ha il vantaggio di assorbire minimamente l'acqua, di avere bassa conducibilità al calore e, quindi, capacità di trattenerlo; gli apparecchi sanitari realizzati in resina risultano di peso molto ridotto;

- acciaio e acciaio smaltato: gli apparecchi sanitari realizzati in questo materiale non assorbono acqua, hanno alta conducibilità termica (necessitano, quindi, di isolamento termico) e buona resistenza agli urti.

REQUISITI E PRESTAZIONI (EM)

03.01.06.R01 Comodità di uso e manovra

Classe di Requisiti: Funzionalità d'uso

Classe di Esigenza: Funzionalità

I lavabi a canale devono essere montati in modo da assicurare facilità di uso, funzionalità e manovrabilità.

Prestazioni:

I componenti dei lavabi (rubinetteria, valvole, sifoni, ecc.) devono essere concepiti e realizzati in forma ergonomicamente corretta ed essere disposti in posizione ed altezza dal piano di calpestio tali da rendere il loro utilizzo agevole e sicuro.

Livello minimo della prestazione:

I lavabi saranno posizionati a 5 cm dalla vasca, a 10 cm dal vaso e dal bidet, a 15 cm dalla parete e dovranno avere uno spazio frontale libero da ostacoli di almeno 55 cm; nel caso che il lavabo debba essere utilizzato da persone con ridotte capacità motorie il lavabo sarà posizionato con il bordo superiore a non più di 80 cm dal pavimento e con uno spazio frontale libero da ostacoli di almeno 80 cm.

ANOMALIE RISCONTRABILI

03.01.06.A01 Corrosione

Corrosione delle tubazioni di adduzione con evidenti segni di decadimento delle stesse evidenziato con cambio di colore e presenza di ruggine in prossimità delle corrosioni.

03.01.06.A02 Difetti ai flessibili

Perdite del fluido in prossimità dei flessibili dovute a errori di posizionamento o sconnessioni degli stessi.

03.01.06.A03 Difetti ai raccordi o alle connessioni

Perdite del fluido in prossimità di raccordi dovute a errori di posizionamento e/o sconnessioni delle giunzioni.

03.01.06.A04 Difetti alla rubinetteria

Difetti di funzionamento dei dispositivi di comando dei lavabi dovuti ad incrostazioni o deposito di materiale vario (polvere, calcare, ecc.).

03.01.06.A05 Interruzione del fluido di alimentazione

Interruzione dell'alimentazione principale dovuta ad un'interruzione dell'ente erogatore/gestore.

03.01.06.A06 Scheggiature

Scheggiature dello smalto di rivestimento dei lavabi con conseguenti mancanze.

CONTROLLI ESEGUIBILI DA PERSONALE SPECIALIZZATO

03.01.06.C01 Verifica ancoraggio

Cadenza: ogni mese

Tipologia: Controllo a vista

Controllare l'efficienza dell'ancoraggio dei lavabi alla parete.

- Requisiti da verificare: 1) *Comodità di uso e manovra.*
- Anomalie riscontrabili: 1) *Scheggiature.*
- Ditte specializzate: *Idraulico.*

03.01.06.C02 Verifica dei flessibili

Cadenza: quando occorre

Tipologia: Revisione

Verifica della tenuta ed eventuale sostituzione dei flessibili di alimentazione.

- Anomalie riscontrabili: 1) *Difetti ai flessibili*; 2) *Difetti alla rubinetteria*.
- Ditte specializzate: *Idraulico*.

03.01.06.C03 Verifica rubinetteria

Cadenza: ogni mese

Tipologia: Controllo a vista

Eseguire un controllo della rubinetteria effettuando una serie di apertura e chiusura.

- Anomalie riscontrabili: 1) *Difetti alla rubinetteria*.
- Ditte specializzate: *Idraulico*.

03.01.06.C04 Controllo consumi acqua potabile

Cadenza: ogni 3 mesi

Tipologia: Registrazione

Verificare il consumo dell'acqua potabile in riferimento ad un dato periodo ((ad esempio ogni tre mesi) al fine di evitare sprechi.

- Requisiti da verificare: 1) *Controllo consumi*; 2) *Riduzione del consumo di acqua potabile*.
- Anomalie riscontrabili: 1) *Difetti ai flessibili*; 2) *Difetti ai raccordi o alle connessioni*.
- Ditte specializzate: *Idraulico*.

MANUTENZIONI ESEGUIBILI DA PERSONALE SPECIALIZZATO

03.01.06.I01 Disostruzione degli scarichi

Cadenza: quando occorre

Disostruzione meccanica degli scarichi senza rimozione degli apparecchi, mediante lo smontaggio dei sifoni, l'uso di aria in pressione o sonde flessibili.

- Ditte specializzate: *Idraulico*.

03.01.06.I02 Rimozione calcare

Cadenza: ogni 6 mesi

Rimozione del calcare eventualmente depositato sugli apparecchi sanitari con idonei prodotti chimici.

- Ditte specializzate: *Idraulico*.

03.01.06.I03 Ripristino ancoraggio

Cadenza: quando occorre

Ripristinare l'ancoraggio dei lavabi ed eventuale sigillatura con silicone.


- Ditte specializzate: *Idraulico*.

03.01.06.I04 Sostituzione lavabi

Cadenza: ogni 30 anni

Effettuare la sostituzione dei lavabi quando sono lesionati, rotti o macchiati.

- Ditte specializzate: *Idraulico*.



Unità Tecnologica: 03.01**Impianto di distribuzione acqua fredda e calda**

Le tubazioni multistrato sono quei tubi la cui parete è costituita da almeno due strati di materiale plastico legati ad uno strato di alluminio o leghe di alluminio, tra di loro interposto. I materiali plastici utilizzati per la realizzazione degli specifici strati costituenti la parete del tubo multistrato sono delle poliolefine adatte all'impiego per il convogliamento di acqua in pressione e possono essere di:

- polietilene PE;
- polietilene reticolato PE-Xa / PE-Xb / PE-Xc;
- polipropilene PP;
- polibutilene PB.

Allo scopo di assicurare l'integrità dello strato interno lo spessore di tale strato non deve essere minore di 0,5 mm.

REQUISITI E PRESTAZIONI (EM)

03.01.07.R01 Resistenza allo scollamento

Classe di Requisiti: Di stabilità

Classe di Esigenza: Sicurezza

Gli strati intermedi della tubazione devono resistere allo scollamento per evitare i problemi di tenuta.

Prestazioni:

L'aderenza degli strati di materiale plastico allo strato intermedio in alluminio viene verificata mediante una prova che prevede la separazione degli stessi secondo le modalità indicate dalla norma UNI.

Livello minimo della prestazione:

Lo strato, costituito da quello esterno di materiale plastico e da quello intermedio in alluminio, vengono congiuntamente tirati con una velocità di 50 +/- 10 mm al minuto e alla temperatura di 23 +/- 2 °C. La resistenza minima opposta alla separazione deve rispettare le specifiche di produzione fissate dal fabbricante.

ANOMALIE RISCONTRABILI

03.01.07.A01 Alterazioni cromatiche

Presenza di macchie con conseguente variazione della tonalità dei colori e scomparsa del colore originario.

03.01.07.A02 Deformazione

Cambiamento della forma iniziale con imbarcamento degli elementi e relativa irregolarità della sovrapposizione degli stessi.

03.01.07.A03 Difetti ai raccordi o alle connessioni

Perdite del fluido in prossimità di raccordi dovute a errori o sconnessioni delle giunzioni.

03.01.07.A04 Distacchi

Distacchi degli strati di materiale che costituiscono la tubazione.

03.01.07.A05 Errori di pendenza

Errore nel calcolo della pendenza che causa un riflusso delle acque con conseguente ristagno delle stesse.

03.01.07.A06 Mancanza certificazione ecologica

Mancanza o perdita delle caratteristiche ecologiche dell'elemento.

CONTROLLI ESEGUIBILI DA PERSONALE SPECIALIZZATO

03.01.07.C01 Controllo tenuta strati

Cadenza: ogni anno

Tipologia: Registrazione

Controllare l'aderenza dei vari strati di materiale che costituiscono la tubazione.

- Requisiti da verificare: 1) *Resistenza allo scollamento.*
- Anomalie riscontrabili: 1) *Errori di pendenza;* 2) *Distacchi.*
- Ditte specializzate: *Idraulico.*

03.01.07.C02 Controllo tubazioni

Cadenza: ogni anno

Tipologia: Controllo a vista

Verificare l'integrità delle tubazioni con particolare attenzione ai raccordi tra tronchi di tubo e tra tubi ed apparecchi utilizzatori.

- Requisiti da verificare: 1) *(Attitudine al) controllo della tenuta.*
- Anomalie riscontrabili: 1) *Difetti ai raccordi o alle connessioni.*
- Ditte specializzate: *Idraulico.*

03.01.07.C03 Controllo qualità materiali

Cadenza: ogni 6 mesi

Tipologia: Verifica

Verificare la stabilità dei materiali utilizzati e che gli stessi siano dotati di certificazione ecologica e che il loro utilizzo non comporti emissioni nocive.

- Requisiti da verificare: *1) Certificazione ecologica.*
- Anomalie riscontrabili: *1) Mancanza certificazione ecologica.*
- Ditte specializzate: *Specializzati vari.*

MANUTENZIONI ESEGUIBILI DA PERSONALE SPECIALIZZATO

03.01.07.I01 Pulizia

Cadenza: ogni 6 mesi

Pulizia o eventuale sostituzione dei filtri dell'impianto.

- Ditte specializzate: *Idraulico.*

Table with 12 columns and 1 row. The columns are labeled with numbers 1 through 12. The row contains a single line of text that is mostly illegible but appears to be a header or title.

1	2	3	4	5	6	7	8	9	10	11	12
[Illegible text]											

Unità Tecnologica: 03.01

Impianto di distribuzione acqua fredda e calda

I vasi igienici a pavimento sono quelli in cui non è prevista la seduta ma sono dotati solo di un foro collocato a pavimento. Comunemente si realizzano nei seguenti materiali:

- porcellana sanitaria (vitreous china): miscela di argilla bianca, caolino, quarzo e feldspato; l'articolo viene smaltato a crudo e sottoposto a monocottura in forno fino a 1250 °C, lo smalto è composto da caolino, quarzo, feldspato, calcare ed è opacizzato con silicato di zirconio o con ossido di stagno, il materiale ottenuto ha una buona resistenza agli urti e consente un bassissimo assorbimento dell'acqua;
- grès fine porcellanato (fire clay): miscela di argilla cotta, argilla refrattaria e quarzo; l'articolo viene smaltato a crudo e sottoposto a monocottura in forno fino a 1250 °C, il materiale è caratterizzato da un assorbimento dell'acqua relativamente alto;
- resina metacrilica: amalgama sintetica che si ricava dalla polimerizzazione del metacrilato con derivati degli acidi acrilico e metacrilico con altre quantità minime di copolimeri, la resina ha il vantaggio di assorbire minimamente l'acqua, di avere bassa conducibilità al calore e, quindi, capacità di trattenerlo; gli apparecchi sanitari realizzati in resina risultano di peso molto ridotto;
- acciaio e acciaio smaltato: gli apparecchi sanitari realizzati in questo materiale non assorbono acqua, hanno alta conducibilità termica (necessitano, quindi, di isolamento termico) e buona resistenza agli urti.

REQUISITI E PRESTAZIONI (EM)

03.01.08.R01 (Attitudine al) controllo della portata dei fluidi

Classe di Requisiti: Funzionalità d'uso

Classe di Esigenza: Funzionalità

I vasi igienici dell'impianto idrico sanitario devono essere in grado di garantire valori minimi di portata dei fluidi.

Prestazioni:

Gli apparecchi sanitari devono assicurare, anche nelle più gravose condizioni di esercizio, una portata d'acqua non inferiore a quella di progetto. In particolare sono richieste le seguenti erogazioni sia di acqua fredda che calda:

- vaso a cassetta, portata = 0,10 l/s e pressione (o flussometro 3/4") > 50 kPa;

- vaso con passo rapido (dinamica a monte del rubinetto di erogazione), portata = 1,5 l/s e pressione (o flussometro 3/4") > 150 kPa.

Livello minimo della prestazione:

Bisogna accertare che facendo funzionare contemporaneamente tutte le bocche di erogazione dell'acqua fredda previste in fase di calcolo per almeno 30 minuti consecutivi, la portata di ogni bocca rimanga invariata e pari a quella di progetto (con una tolleranza del 10%).

03.01.08.R02 Resistenza a manovre e sforzi d'uso

Classe di Requisiti: Di stabilità

Classe di Esigenza: Sicurezza

I vasi igienici e la rubinetteria devono essere in grado di contrastare in modo efficace il prodursi di deformazioni o rotture in seguito ad operazioni di manovra o di utilizzo.

Prestazioni:

Sotto l'azione di sollecitazioni derivanti da manovre e sforzi d'uso, i vasi igienici ed i relativi dispositivi di tenuta devono conservare inalterate le caratteristiche funzionali e di finitura superficiale assicurando comunque i livelli prestazionali di specifica.

Livello minimo della prestazione:

In particolare tutte le parti in ottone o bronzo dei terminali di erogazione sottoposti a manovre e/o sforzi meccanici in genere devono essere protetti mediante processo galvanico di cromatura o procedimenti equivalenti (laccatura, zincatura, bagno galvanico, ecc.) per eliminare l'incrudimento e migliorare le relative caratteristiche meccaniche, seguendo le prescrizioni riportate nelle specifiche norme UNI di riferimento. La pressione esercitata per azionare i rubinetti di erogazione, i miscelatori e le valvole non deve superare i 10 Nm.

03.01.08.R03 Adattabilità delle finiture

Classe di Requisiti: Funzionalità d'uso

Classe di Esigenza: Funzionalità

I vasi igienici devono essere installati in modo da garantire la fruibilità, la comodità e la funzionalità d'uso.

Prestazioni:

I vasi ed i relativi accessori quali rubinetteria, valvole, sifoni, ecc. devono essere installati in posizione ed altezza (dal piano di calpestio, dalla parete, da altri sanitari) tali da rendere il loro utilizzo agevole e sicuro.

Livello minimo della prestazione:

Le quote di raccordo dei vasi a pavimento a cacciata, con cassetta appoggiata devono essere conformi alle dimensioni riportate nei prospetti da 1 a 5 della norma UNI EN 33.

ANOMALIE RISCONTRABILI

03.01.08.A01 Corrosione

Corrosione delle tubazioni di adduzione con evidenti segni di decadimento delle stesse evidenziato dal cambio del colore e presenza di ruggine in prossimità delle corrosioni.

03.01.08.A02 Difetti degli ancoraggi

Cedimenti delle strutture di sostegno e/o degli ancoraggi dei vasi dovuti ad errori di posa in opera o a causa di atti vandalici.

03.01.08.A03 Difetti dei flessibili

Perdite del fluido in prossimità dei flessibili dovute a errori di posizionamento o sconnessioni degli stessi.

03.01.08.A04 Ostruzioni

Difetti di funzionamento dei sifoni e degli scarichi dei vasi dovuti ad accumuli di materiale vario che causa un riflusso dei fluidi.

03.01.08.A05 Scheggiature

Scheggiature dello smalto di rivestimento con conseguenti mancanze.

CONTROLLI ESEGUIBILI DA PERSONALE SPECIALIZZATO

03.01.08.C01 Verifica ancoraggio

Cadenza: ogni mese

Tipologia: Controllo a vista

Verifica e sistemazione dell'ancoraggio dei sanitari e delle cassette a muro con eventuale sigillatura con silicone.

- Requisiti da verificare: 1) *Comodità di uso e manovra.*
- Anomalie riscontrabili: 1) *Difetti degli ancoraggi.*
- Ditte specializzate: *Idraulico.*

03.01.08.C02 Verifica degli scarichi

Cadenza: ogni mese

Tipologia: Controllo a vista

Verifica della funzionalità di tutti gli scarichi ed eventuale sistemazione dei dispositivi non perfettamente funzionanti con sostituzione delle parti non riparabili.

- Anomalie riscontrabili: 1) *Corrosione;* 2) *Ostruzioni.*
- Ditte specializzate: *Idraulico.*

03.01.08.C03 Verifica di tenuta degli scarichi

Cadenza: ogni mese

Tipologia: Controllo a vista

Verifica della tenuta di tutti gli scarichi ed eventuale ripristino delle sigillature o sostituzione delle guarnizioni.

- Anomalie riscontrabili: 1) *Difetti degli ancoraggi.*
- Ditte specializzate: *Idraulico.*

03.01.08.C04 Controllo stabilità

Cadenza: ogni 2 mesi

Tipologia: Ispezione a vista

Controllare la stabilità dell' elemento e che il materiale utilizzato sia idoneo alla funzione garantendo la sicurezza dei fruitori.

- Requisiti da verificare: 1) *Utilizzo di materiali, elementi e componenti caratterizzati da un'elevata durabilità.*
- Anomalie riscontrabili: 1) *Corrosione;* 2) *Difetti degli ancoraggi.*
- Ditte specializzate: *Specializzati vari.*

MANUTENZIONI ESEGUIBILI DA PERSONALE SPECIALIZZATO

03.01.08.I01 Disostruzione degli scarichi

Cadenza: quando occorre

Disostruzione meccanica degli scarichi senza rimozione degli apparecchi, mediante lo smontaggio dei sifoni, l'uso di aria in pressione o sonde flessibili.


- Ditte specializzate: *Idraulico.*

03.01.08.I02 Sostituzione vasi

Cadenza: ogni 30 anni

Effettuare la sostituzione dei vasi rotti, macchiati o gravemente danneggiati.

- Ditte specializzate: *Idraulico.*



UNITÀ TECNOLOGICA: 04.01 – IMPIANTO DI SMALTIMENTO ACQUE REFLUE

L'impianto di smaltimento acque reflue è l'insieme degli elementi tecnici aventi funzione di eliminare le acque usate e di scarico dell'impianto idrico sanitario e convogliarle verso le reti esterne di smaltimento. Gli elementi dell'impianto di smaltimento delle acque reflue devono essere autopulibili per assicurare la funzionalità dell'impianto evitando la formazione di depositi sul fondo dei condotti e sulle pareti delle tubazioni. Al fine di concorrere ad assicurare i livelli prestazionali imposti dalla normativa per il controllo del rumore è opportuno dimensionare le tubazioni di trasporto dei fluidi in modo che la velocità di tali fluidi non superi i limiti imposti dalla normativa.

REQUISITI E PRESTAZIONI (UT)**01.11.R01 Certificazione ecologica**

Classe di Requisiti: Di salvaguardia dell'ambiente

Classe di Esigenza: Salvaguardia ambiente

I prodotti, elementi, componenti e materiali dovranno essere dotati di etichettatura ecologica o di dichiarazione ambientale.

Prestazioni:

I prodotti, elementi, componenti e materiali, dovranno presentare almeno una delle tipologie ambientali riportate:

- TIPO I: Etichette ecologiche volontarie basate su un sistema multicriteria che considera l'intero ciclo di vita del prodotto, sottoposte a certificazione esterna da parte di un ente indipendente (tra queste rientra, ad esempio, il marchio europeo di qualità ecologica ECOLABEL). (ISO 14024);
- TIPO II: Etichette ecologiche che riportano auto-dichiarazioni ambientali da parte di produttori, importatori o distributori di prodotti, senza che vi sia l'intervento di un organismo indipendente di certificazione (tra le quali: "Riciclabile", "Compostabile", ecc.). (ISO 14021);
- TIPO III: Etichette ecologiche che riportano dichiarazioni basate su parametri stabiliti e che contengono una quantificazione degli impatti ambientali associati al ciclo di vita del prodotto calcolato attraverso un sistema LCA. Sono sottoposte a un controllo indipendente e presentate in forma chiara e confrontabile. Tra di esse rientrano, ad esempio, le "Dichiarazioni Ambientali di Prodotto". (ISO 14025).

Livello minimo della prestazione:

Possesso di etichettatura ecologica o di dichiarazione ambientale dei prodotti impiegati.

04.01.R02 Utilizzo di materiali, elementi e componenti caratterizzati da un'elevata durabilità

Classe di Requisiti: Utilizzo razionale delle risorse

Classe di Esigenza: Salvaguardia ambiente

Utilizzo razionale delle risorse attraverso l'impiego di materiali con una elevata durabilità.

Prestazioni:

Nelle fasi progettuali dell'opera individuare e scegliere elementi e componenti caratterizzati da una durabilità elevata.

Livello minimo della prestazione:

Nella fase progettuale bisogna garantire una adeguata percentuale di elementi costruttivi caratterizzati da una durabilità elevata.

ELEMENTO MANUTENIBILE: 04.01.01 - POZZETTI DI SCARICO

Unità Tecnologica: 04.01

Impianto di smaltimento acque reflue

Sono generalmente di forma circolare e vengono prodotti in due tipi adatti alle diverse caratteristiche del materiale trattenuto. Quasi sempre il materiale trattenuto è grossolano ed è quindi sufficiente un apposito cestello forato, fissato sotto la caditoia, che lascia scorrere soltanto l'acqua; se è necessario trattenere sabbia e fango, che passerebbero facilmente attraverso i buchi del cestello, occorre far ricorso ad una decantazione in una vaschetta collocata sul fondo del pozzetto.

Il pozzetto con cestello-filtro è formato da vari pezzi prefabbricati in calcestruzzo: un pezzo base ha l'apertura per lo scarico di fondo con luce di diametro 150 mm e modellato a bicchiere, il tubo di allacciamento deve avere la punta liscia verso il pozzetto. Al di sopra del pezzo base si colloca il fusto cilindrico e sopra a questo un pezzo ad anello che fa da appoggio alla caditoia. Il cestello è formato da un tronco di cono in lamiera zincata con il fondo pieno e la parete traforata uniti per mezzo di chiodatura, saldatura, piegatura degli orli o flangiatura. Il pozzetto che consente l'accumulo del fango sul fondo ha un pezzo base a forma di catino, un pezzo cilindrico intermedio, un pezzo centrale con scarico a bicchiere del diametro di 150 mm, un pezzo cilindrico superiore senza sporgenze e l'anello d'appoggio per la copertura.

REQUISITI E PRESTAZIONI (EM)

04.01.01.R01 (Attitudine al) controllo della tenuta

Classe di Requisiti: Funzionalità tecnologica

Classe di Esigenza: Funzionalità

I pozzetti di scarico devono essere idonei ad impedire fughe dei fluidi assicurando così la durata e la funzionalità nel tempo.

Prestazioni:

Il controllo della tenuta deve essere garantito in condizioni di pressione e temperatura corrispondenti a quelle massime o minime di esercizio.

Livello minimo della prestazione:

La capacità di tenuta può essere verificata mediante prova da effettuarsi con le modalità ed i tempi previsti dalla norma UNI EN 1253-2 sottoponendo il pozzetto ad una pressione idrostatica a partire da 0 bar fino a 0,1 bar. La prova deve essere considerata superata con esito positivo quando, nell'arco di 15 min, non si verificano fuoriuscite di fluido.

04.01.01.R02 Assenza della emissione di odori sgradevoli

Classe di Requisiti: Olfattivi

Classe di Esigenza: Benessere

I pozzetti dell'impianto fognario devono essere realizzati in modo da non emettere odori sgradevoli.

Prestazioni:

I pozzetti di scarico devono essere realizzati con materiali tali da non produrre o riemettere sostanze o odori sgradevoli.

Livello minimo della prestazione:

L'ermeticità degli elementi può essere accertata effettuando la prova indicata dalla norma UNI EN 1253-2.

04.01.01.R03 Pulibilità

Classe di Requisiti: Di manutenibilità

Classe di Esigenza: Gestione

I pozzetti devono essere facilmente pulibili per assicurare la funzionalità dell'impianto.

Prestazioni:

I pozzetti devono essere realizzati con materiali e finiture tali da essere facilmente pulibili in modo da evitare depositi di materiale che possa comprometterne il regolare funzionamento.

Livello minimo della prestazione:

Per la verifica della facilità di pulizia si effettua una prova così come descritto dalla norma UNI EN 1253-2. Si monta il pozzetto completo della griglia e si versa nel contenitore per la prova acqua fredda a 15-10 °C alla portata di 0,2 l/s, 0,3 l/s, 0,4 l/s e 0,6 l/s. In corrispondenza di ognuna delle portate, immettere nel pozzetto, attraverso la griglia, 200 cm³ di perline di vetro del diametro di 5 +/- 0,5 mm e della densità da 2,5 g/cm³ a 3,0 g/cm³, a una velocità costante e uniforme per 30 s. Continuare ad alimentare l'acqua per ulteriori 30 s. Misurare il volume in cm³ delle perline di vetro uscite dal

pozzetto. Eseguire la prova per tre volte per ogni velocità di mandata. Deve essere considerata la media dei tre risultati.

04.01.01.R04 Resistenza meccanica

Classe di Requisiti: Di stabilità

Classe di Esigenza: Sicurezza

I pozzetti devono essere in grado di contrastare in modo efficace il prodursi di deformazioni o rotture sotto l'azione di determinate sollecitazioni.

Prestazioni:

I pozzetti devono essere idonei ad assicurare stabilità e resistenza all'azione di sollecitazioni meccaniche in modo da garantirne durata e funzionalità nel tempo.

Livello minimo della prestazione:

La resistenza meccanica dei pozzetti può essere verificata mediante prova da effettuarsi con le modalità ed i tempi previsti dalla norma UNI EN 1253-1. Non devono prodursi alcuna incrinatura o frattura prima del raggiungimento del carico di prova. Inoltre, nel caso di pozzetti o di scatole sifoniche muniti di griglia o di coperchio in ghisa dolce, acciaio, metalli non ferrosi, plastica oppure in una combinazione di tali materiali con il calcestruzzo, la deformazione permanente non deve essere maggiore dei valori elencati dalla norma suddetta. Per le griglie deve essere applicato un carico di prova P di 0,25 kN e la deformazione permanente f ai 2/3 del carico di prova non deve essere maggiore di 2,0 mm.

ANOMALIE RISCONTRABILI

04.01.01.A01 Abrasione

Abrasione delle pareti dei pozzetti dovuta agli effetti di particelle dure presenti nelle acque usate e nelle acque di scorrimento superficiale.

04.01.01.A02 Corrosione

Corrosione delle pareti dei pozzetti dovuta agli effetti di particelle dure presenti nelle acque usate e nelle acque di scorrimento superficiale e dalle aggressioni del terreno e delle acque freatiche.

04.01.01.A03 Difetti ai raccordi o alle connessioni

Perdite del fluido in prossimità di raccordi dovute a errori o sconessioni delle giunzioni.

04.01.01.A04 Difetti delle griglie

Rottura delle griglie di filtraggio che causa infiltrazioni di materiali grossolani quali sabbia e pietrame.

04.01.01.A05 Intasamento

Incrostazioni o otturazioni delle griglie dei pozzetti dovute ad accumuli di materiale di risulta quali foglie, vegetazione, ecc..

04.01.01.A06 Odori sgradevoli

Setticità delle acque di scarico che può produrre odori sgradevoli accompagnati da gas letali o esplosivi e aggressioni chimiche rischiose per la salute delle persone.

04.01.01.A07 Sedimentazione

Accumulo di depositi minerali sul fondo dei condotti che può causare l'ostruzione delle condotte.

04.01.01.A08 Accumulo di grasso

Accumulo di grasso che si deposita sulle pareti dei condotti.

04.01.01.A09 Incrostazioni

Accumulo di depositi minerali sulle pareti dei condotti.

CONTROLLI ESEGUIBILI DA PERSONALE SPECIALIZZATO

04.01.01.C01 Controllo generale

Cadenza: ogni 12 mesi

Tipologia: Ispezione

Verificare lo stato generale e l'integrità della griglia e della piastra di copertura dei pozzetti, della base di appoggio e delle pareti laterali.

- Anomalie riscontrabili: 1) *Difetti delle griglie*; 2) *Intasamento*.
- Ditte specializzate: *Specializzati vari*.

04.01.01.C02 Controllo qualità delle acque di scarico

Cadenza: ogni 3 mesi

Tipologia: Analisi

Verificare che non ci siano sostanze inquinanti all'interno dei reflui dovute a rilasci e/o reazioni da parte dei materiali costituenti i collettori.

- Requisiti da verificare: 1) *Certificazione ecologica*.
- Anomalie riscontrabili: 1) *Accumulo di grasso*; 2) *Incrostazioni*; 3) *Odori sgradevoli*.
- Ditte specializzate: *Biochimico*.

MANUTENZIONI ESEGUIBILI DA PERSONALE SPECIALIZZATO

04.01.01.I01 Pulizia

Cadenza: ogni 12 mesi

Eeguire una pulizia dei pozzetti mediante asportazione dei fanghi di deposito e lavaggio con acqua a pressione.

- Ditte specializzate: *Specializzati vari*.

Table with 12 columns and 1 row. The columns are labeled with numbers 1 through 12. The table is empty.

1	2	3	4	5	6	7	8	9	10	11	12

Page 1 of 1

Unità Tecnologica: 04.01

Impianto di smaltimento acque reflue

Le tubazioni dell'impianto di smaltimento delle acque provvedono allo sversamento dell'acqua nei collettori fognari o nelle vasche di accumulo se presenti.

REQUISITI E PRESTAZIONI (EM)

04.01.02.R01 (Attitudine al) controllo della portata

Classe di Requisiti: Funzionalità d'uso

Classe di Esigenza: Funzionalità

Le tubazioni devono essere in grado di garantire in ogni momento la portata e la pressione richiesti dall'impianto.

Prestazioni:

La portata deve essere verificata in sede di collaudo (ed annotata sul certificato di collaudo) e successivamente con ispezioni volte alla verifica di detti valori. Anche i risultati delle ispezioni devono essere riportati su un apposito libretto.

Livello minimo della prestazione:

La valutazione della portata di punta delle acque di scorrimento superficiale, applicabile alle aree fino a 200 ha o a durate di pioggia fino a 15 min, è data dalla formula:

$$Q = Y \times i \times A$$

dove:

- Q è la portata di punta, in litri al secondo;
- Y è il coefficiente di raccolta (fra 0,0 e 1,0), adimensionale;
- i è l'intensità delle precipitazioni piovose, in litri al secondo per ettaro;
- A è l'area su cui cadono le precipitazioni piovose (misurata orizzontalmente) in ettari.

ANOMALIE RISCONTRABILI

04.01.02.A01 Accumulo di grasso

Accumulo di grasso che si deposita sulle pareti dei condotti.

04.01.02.A02 Corrosione

Corrosione delle tubazioni di adduzione con evidenti segni di decadimento delle stesse evidenziato con cambio di colore e presenza di ruggine in prossimità delle corrosioni.

04.01.02.A03 Difetti ai raccordi o alle connessioni

Perdite del fluido in prossimità di raccordi dovute a errori o sconnessioni delle giunzioni.

04.01.02.A04 Erosione

Erosione del suolo all'esterno dei tubi che è solitamente causata dall'infiltrazione di terra.

04.01.02.A05 Incrostazioni

Accumulo di depositi minerali sulle pareti dei condotti.

04.01.02.A06 Odori sgradevoli

Setticità delle acque di scarico che può produrre odori sgradevoli accompagnati da gas letali o esplosivi e aggressioni chimiche rischiose per la salute delle persone.

04.01.02.A07 Penetrazione di radici

Penetrazione all'interno dei condotti di radici vegetali che provocano intasamento del sistema.

04.01.02.A08 Sedimentazione

Accumulo di depositi minerali sul fondo dei condotti che può causare l'ostruzione delle condotte.

04.01.02.A09 Difetti di stabilità

Perdita delle caratteristiche di stabilità dell'elemento con conseguenti possibili pericoli per gli utenti.

CONTROLLI ESEGUIBILI DA PERSONALE SPECIALIZZATO

04.01.02.C01 Controllo della manovrabilità valvole

Cadenza: ogni 12 mesi

Tipologia: Controllo

Effettuare una manovra di tutti gli organi di intercettazione per evitare che si blocchino

- Anomalie riscontrabili: 1) *Difetti ai raccordi o alle connessioni.*
- Ditte specializzate: *Idraulico.*

04.01.02.C02 Controllo generale

Cadenza: ogni 12 mesi

Tipologia: Controllo a vista

Verificare lo stato degli eventuali dilatatori e giunti elastici, la tenuta delle congiunzioni a flangia, la stabilità dei sostegni e degli eventuali giunti fissi. Verificare inoltre l'assenza di odori sgradevoli e di inflessioni nelle tubazioni.

- Requisiti da verificare: 1) *(Attitudine al) controllo della portata.*
- Anomalie riscontrabili: 1) *Corrosione;* 2) *Difetti ai raccordi o alle connessioni.*
- Ditte specializzate: *Idraulico.*

04.01.02.C03 Controllo tenuta

Cadenza: ogni 12 mesi

Tipologia: Controllo a vista

Verificare l'integrità delle tubazioni con particolare attenzione ai raccordi tra tronchi di tubo.

- Requisiti da verificare: 1) *(Attitudine al) controllo della portata.*
- Anomalie riscontrabili: 1) *Corrosione;* 2) *Difetti ai raccordi o alle connessioni.*
- Ditte specializzate: *Idraulico.*

04.01.02.C04 Controllo strutturale

Cadenza: ogni mese

Tipologia: Ispezione a vista

Verificare la struttura dell'elemento e in caso di sostituzione utilizzare materiali con le stesse caratteristiche e con elevata durabilità.

- Requisiti da verificare: 1) *Utilizzo di materiali, elementi e componenti caratterizzati da un'elevata durabilità.*
- Anomalie riscontrabili: 1) *Difetti di stabilità.*
- Ditte specializzate: *Specializzati vari.*

MANUTENZIONI ESEGUIBILI DA PERSONALE SPECIALIZZATO

04.01.02.I01 Pulizia

Cadenza: ogni 6 mesi

Eeguire una pulizia dei sedimenti formati e che provocano ostruzioni diminuendo la capacità di trasporto dei fluidi.

- Ditte specializzate: *Idraulico.*

UNITÀ TECNOLOGICA: 05.01 - IMPIANTO DI SICUREZZA E ANTINCENDIO

L'impianto di sicurezza deve fornire segnalazioni ottiche e/o acustiche agli occupanti di un edificio affinché essi, in caso di possibili incendi, possano intraprendere adeguate azioni di protezione contro l'incendio oltre ad eventuali altre misure di sicurezza per un tempestivo esodo. Le funzioni di rivelazione incendio e allarme incendio possono essere combinate in un unico sistema.

Generalmente un impianto di rivelazione e allarme è costituito da:

- rivelatori d'incendio;
- centrale di controllo e segnalazione;
- dispositivi di allarme incendio;
- punti di segnalazione manuale;
- dispositivo di trasmissione dell'allarme incendio;
- stazione di ricevimento dell'allarme incendio;
- comando del sistema automatico antincendio;
- sistema automatico antincendio;
- dispositivo di trasmissione dei segnali di guasto;
- stazione di ricevimento dei segnali di guasto;
- apparecchiatura di alimentazione.

L'impianto antincendio è l'insieme degli elementi tecnici aventi funzione di prevenire, eliminare, limitare o segnalare incendi. L'impianto antincendio, nel caso di edifici per civili abitazioni, è richiesto quando l'edificio supera i 24 metri di altezza. L'impianto è generalmente costituito da:

- rete idrica di adduzione in ferro zincato;
- bocche di incendio in cassetta (manichette, lance, ecc.);
- attacchi per motopompe dei VV.FF.;
- estintori (idrici, a polvere, a schiuma, carrellati, ecc.).

REQUISITI E PRESTAZIONI (UT)**05.01.R01 Utilizzo di materiali, elementi e componenti caratterizzati da un'elevata durabilità**

Classe di Requisiti: Utilizzo razionale delle risorse

Classe di Esigenza: Salvaguardia ambiente

Utilizzo razionale delle risorse attraverso l'impiego di materiali con una elevata durabilità.

Prestazioni:

Nelle fasi progettuali dell'opera individuare e scegliere elementi e componenti caratterizzati da una durabilità elevata.

Livello minimo della prestazione:

Nella fase progettuale bisogna garantire una adeguata percentuale di elementi costruttivi caratterizzati da una durabilità elevata.

05.01.R02 Utilizzo di tecniche costruttive che facilitino il disassemblaggio a fine vita

Classe di Requisiti: Utilizzo razionale delle risorse

Classe di Esigenza: Salvaguardia ambiente

Utilizzo razionale delle risorse attraverso la selezione di tecniche costruttive che rendano agevole il disassemblaggio alla fine del ciclo di vita.

Prestazioni:

Nella fase di progettazione fare prevalere la scelta su sistemi costruttivi che facilitano la smontabilità dei componenti ed i successivi processi di demolizione e recupero dei materiali.

Livello minimo della prestazione:

Nella fase progettuale bisogna garantire una adeguata percentuale di sistemi costruttivi che facilitano il disassemblaggio alla fine del ciclo di vita.

ELEMENTO MANUTENIBILE: 05.01.01 - DIFFUSIONE SONORA

Unità Tecnologica: 05.01

Impianto di sicurezza e antincendio

Per la diffusione dei segnali di allarme occorrono dei dispositivi in grado di diffonderli negli ambienti sorvegliati. Le apparecchiature di allarme acustico comprendono sirene per esterno, sirene per interno, sirene supplementari ed avvisatori acustici, di servizio e di controllo.

REQUISITI E PRESTAZIONI (EM)

05.01.01.R01 Comodità d'uso e manovra

Classe di Requisiti: Di funzionamento

Classe di Esigenza: Gestione

I dispositivi di diffusione sonora devono essere posizionati in modo da essere percettibili in ogni punto dell'ambiente sorvegliato.

Prestazioni:

I dispositivi di diffusione sonora devono essere posizionati in modo da non essere manomessi o asportati.

Livello minimo della prestazione:

Devono essere rispettati i valori indicati dalla norma CEI 79-2 ed in particolare:

- sirene per esterno: frequenza fondamentale non eccedente 1800 Hz con suono continuo e modulato; livello di pressione non inferiore a 100 dB(A) misurato a 3 m;

- sirene per interno: frequenza fondamentale non eccedente 3600 Hz con suono continuo e modulato; livello di pressione non inferiore a 90 dB(A) misurato a 3 m;

- avvisatori acustici di servizio e di controllo: frequenza fondamentale non eccedente 3600 Hz con suono continuo e modulato; livello di pressione non inferiore a 70 dB(A) misurato a 3 m.

ANOMALIE RISCONTRABILI

05.01.01.A01 Difetti di tenuta morsetti

Difetti di funzionamento e di tenuta dei morsetti di connessione.

05.01.01.A02 Incrostazioni

Accumulo di depositi vari (polvere, ecc.) sugli apparecchi.

05.01.01.A03 Perdite di tensione

Riduzione della tensione di alimentazione principale che provoca malfunzionamenti.

05.01.01.A04 Difetti di stabilità

Perdita delle caratteristiche di stabilità dell'elemento con conseguenti possibili pericoli per gli utenti.

CONTROLLI ESEGUIBILI DA PERSONALE SPECIALIZZATO

05.01.01.C01 Controllo generale

Cadenza: ogni 3 mesi

Tipologia: Ispezione a vista

Controllare l'efficienza dei dispositivi di diffusione sonora contro l'apertura e l'asportazione. Verificare l'efficienza dello stato di carica della batteria di alimentazione.

- Requisiti da verificare: 1) *Comodità d'uso e manovra.*
- Anomalie riscontrabili: 1) *Difetti di tenuta morsetti;* 2) *Incrostazioni.*
- Ditte specializzate: *Specializzati vari.*

05.01.01.C02 Controllo stabilità

Cadenza: ogni 2 mesi

Tipologia: Ispezione a vista

Controllare la stabilità dell'elemento e che il materiale utilizzato sia idoneo alla funzione garantendo la sicurezza dei fruitori.

- Requisiti da verificare: 1) *Utilizzo di materiali, elementi e componenti caratterizzati da un'elevata durabilità.*
- Anomalie riscontrabili: 1) *Difetti di stabilità.*
- Ditte specializzate: *Tecnico antincendio.*

MANUTENZIONI ESEGUIBILI DA PERSONALE SPECIALIZZATO

05.01.01.I01 Pulizia

Cadenza: ogni 6 mesi

Eeguire la pulizia degli altoparlanti e verificare la tenuta delle connessioni. Verificare che l'ambiente nel quale sono installati gli altoparlanti siano privi di umidità.

- Ditte specializzate: *Specializzati vari.*

05.01.01.I02 Sostituzione

Cadenza: ogni 10 anni

Sostituire gli altoparlanti quando non rispondenti alla loro originaria funzione.

- Ditte specializzate: *Specializzati vari.*

Unità Tecnologica: 05.01

Impianto di sicurezza e antincendio
--

A polvere (di tipo pressurizzato con aria o azoto, l'erogazione viene effettuata con tubo flessibile e ugello erogatore o con bomboletta di anidride carbonica in cui l'erogazione viene effettuata con tubo flessibile e pistola ad intercettazione).

REQUISITI E PRESTAZIONI (EM)

05.01.02.R01 (Attitudine al) controllo della portata dei fluidi

Classe di Requisiti: Funzionalità d'uso

Classe di Esigenza: Funzionalità

Gli estintori ed i relativi accessori (sicura, valvola di sicurezza, tubo flessibile) in rapporto al tipo di estinguente utilizzato devono garantire una portata della carica in grado di garantire i valori minimi di portata stabiliti per legge.

Prestazioni:

Per garantire un livello minimo di prestazione occorre che le cariche nominali (scelte in funzione del tipo di agente estinguente) degli estintori carrellati non siano inferiori a quelle definite dalla normativa di settore.

Livello minimo della prestazione:

Le cariche nominali che devono assicurare gli estintori carrellati sono le seguenti:

- per estintori a schiuma una carica di 50-100-150 litri;
- per estintori a polvere chimica una carica di 30-50-100-150 Kg;
- per estintori ad anidride carbonica una carica di 18-27-54 Kg;
- per estintori ad idrocarburi alogenati una carica di 30-50 Kg.

05.01.02.R02 (Attitudine al) controllo della tenuta

Classe di Requisiti: Di stabilità

Classe di Esigenza: Sicurezza

Gli estintori, indipendentemente dall'agente estinguente utilizzato, devono essere in grado di evitare fughe degli agenti stessi.

Prestazioni:

Il controllo della tenuta degli estintori deve essere sempre garantito. La scala dell'indicatore di pressione deve avere:

- una zona di zero (per l'indicazione di pressione nulla) con una lancetta di indicazione;
- una zona di colore verde (zona operativa), corrispondente alle pressioni comprese tra le temperature di utilizzazione. Le zone ai due lati di quella verde devono essere di colore rosso.

Livello minimo della prestazione:

Le prove per accertare il controllo della tenuta degli estintori devono essere eseguite a temperatura di 20 +/- 5 °C. Le pressioni rilevate devono essere arrotondate al più prossimo intero o mezzo bar. Gli errori di lettura tollerati sono:

- massimo + 1 bar in corrispondenza dell'estremo della zona verde relativo alla pressione più bassa;
- +/- 6% in corrispondenza dell'estremo della zona verde relativo alla pressione più alta;
- il valore P (+ 20 °C) deve essere indicato sulla scala ed il relativo errore massimo tollerato è + 0,5 bar.

05.01.02.R03 Comodità di uso e manovra

Classe di Requisiti: Funzionalità d'uso

Classe di Esigenza: Funzionalità

Gli estintori ed i relativi accessori (sicura, valvola di sicurezza, tubo flessibile) devono presentare caratteristiche di facilità di uso, di funzionalità e di manovrabilità.

Prestazioni:

Gli estintori devono essere dotati di una valvola di intercettazione (sufficientemente resistente) per consentire l'interruzione temporanea della scarica del mezzo estinguente. Per garantire una comodità d'uso e quindi di funzionamento occorre che:

- il meccanismo di azionamento deve essere dotato di una sicura per prevenire funzionamenti intempestivi;
- l'elemento di sicurezza deve essere sigillato (da filo metallico con piombino). La sicura deve essere costruita in modo che nessuna azione manuale volontaria può provocare la scarica senza sblocco della sicura stessa, non deformi né rompa alcuna parte del meccanismo in modo tale da impedire la successiva scarica dell'estintore;
- tutti gli estintori con massa di agente estinguente maggiore di 3 kg, o un volume di agente estinguente maggiore di 3 l, devono essere dotati di un tubo flessibile di scarica. La lunghezza del tronco flessibile del tubo non deve essere minore di 400 mm.

Livello minimo della prestazione:

E' opportuno che sia assicurata la qualità della progettazione, della fabbricazione e dell'installazione dei materiali e componenti con riferimento a quanto indicato dalle norme e come certificato dalle ditte costruttrici di detti materiali e componenti.

05.01.02.R04 Efficienza

Classe di Requisiti: Funzionalità tecnologica

Classe di Esigenza: Funzionalità

Gli estintori ed i relativi accessori (sicura, valvola di sicurezza, tubo flessibile) devono essere in grado di mantenere inalterate nel tempo le proprie capacità di rendimento assicurando un buon funzionamento.

Prestazioni:

Gli estintori di incendio portatili devono essere atti al funzionamento a temperature comprese fra - 20 °C e + 60 °C [T (max) °C].

Livello minimo della prestazione:

E' opportuno che sia assicurata la qualità della progettazione, della fabbricazione e dell'installazione dei materiali e componenti con riferimento a quanto indicato dalle norme e come certificato dalle ditte costruttrici. Gli estintori devono soddisfare i seguenti requisiti:

- la scarica deve iniziare entro 10 s dall'apertura della valvola di intercettazione;
- la durata della scarica non deve essere minore del valore specificato dal costruttore;
- non più del 15% della carica iniziale di polvere BC o del 10% di quella degli altri agenti estinguenti deve rimanere nell'estintore dopo scarica ininterrotta, compreso tutto il gas ausiliario.

05.01.02.R05 Resistenza alla corrosione

Classe di Requisiti: Di stabilità

Classe di Esigenza: Sicurezza

Gli estintori devono essere in grado di contrastare in modo efficace il prodursi di fenomeni di corrosione.

Prestazioni:

Per accertare la resistenza alla corrosione degli estintori si effettuano delle prove secondo quanto previsto dalle norme.

Livello minimo della prestazione:

Un estintore campione completo viene sottoposto per un periodo di 480 h alla prova di nebbia salina seguendo le modalità indicate dalla norma ISO 9227.

Al termine della prova devono essere soddisfatti i requisiti seguenti:

- il funzionamento meccanico di tutti gli organi deve risultare inalterato;
- la forza e/o l'energia di azionamento deve essere conforme a quanto prescritto dalla normativa;
- la durata di funzionamento deve essere conforme a quanto prescritto dalla normativa;
- l'eventuale indicatore di pressione deve mantenersi funzionante;
- non deve esservi alcuna corrosione del metallo dell'estintore.

Al termine della prova i campioni devono essere lavati accuratamente per asportarne i depositi di sale.

05.01.02.R06 Resistenza meccanica

Classe di Requisiti: Di stabilità

Classe di Esigenza: Sicurezza

Gli estintori devono essere in grado di contrastare in modo efficace il prodursi di deformazioni o rotture sotto l'azione di determinate sollecitazioni.

Prestazioni:

La prova, per accertare la resistenza meccanica, deve essere eseguita su quattro estintori carichi e con tutti i relativi accessori (che normalmente sono sottoposti a pressione durante il funzionamento).

L'estintore è considerato idoneo qualora non si manifesti alcuno scoppio o rottura di componenti ed in ogni caso anche quando si verificano accettabili perdite non pericolose.

Livello minimo della prestazione:

La prova (effettuata su 4 estintori almeno) va eseguita con un martello cilindrico di acciaio del peso di 4 kg e del diametro di 75 mm, a facce piane, che deve essere fatto cadere da un'altezza (minimo di 150 mm) pari a $H = M/20$ (metri) dove: M è la massa totale, espressa in chilogrammi, dell'intero estintore in funzionamento. L'estintore deve essere appoggiato su una superficie rigida e piana e deve essere caricato:

- verticalmente, nella sua posizione normale;
- orizzontalmente, con il dispositivo di chiusura rivolto verso la superficie di appoggio.

In ciascuna delle suddette posizioni, il dispositivo di chiusura deve essere direttamente caricato dal martello lasciato cadere dall'altezza H e nel punto di impatto stabilito dall'autorità incaricata ad effettuare la prova.

ANOMALIE RISCONTRABILI

05.01.02.A01 Difetti alle valvole di sicurezza

Difetti di funzionamento delle valvole di sicurezza.

05.01.02.A02 Perdita di carico

Perdita di carico dell'agente estinguente nel caso specifico della polvere estinguente.

05.01.02.A03 Anomalie di funzionamento

Difetti di funzionamento dei dispositivi antincendio.

05.01.02.A04 Mancanza certificazione antincendio

Mancanza o perdita delle caratteristiche antincendio.

CONTROLLI ESEGUIBILI DA PERSONALE SPECIALIZZATO

05.01.02.C01 Controllo generale

Cadenza: ogni mese

Tipologia: Controllo a vista

Controllo dello stato generale e della corretta collocazione degli estintori. Verificare inoltre che non vi siano ostacoli che ne impediscano il corretto funzionamento.

- Requisiti da verificare: 1) *Comodità di uso e manovra*; 2) *Efficienza*.
- Ditte specializzate: *Tecnico antincendio, Specializzati vari*.

05.01.02.C02 Controllo tenuta valvole

Cadenza: ogni 6 mesi

Tipologia: Registrazione

Controllare che i dispositivi di sicurezza siano funzionanti.

- Requisiti da verificare: 1) *(Attitudine al) controllo della tenuta*; 2) *Comodità di uso e manovra*.
- Anomalie riscontrabili: 1) *Difetti alle valvole di sicurezza*.
- Ditte specializzate: *Tecnico antincendio, Specializzati vari*.

05.01.02.C03 Controllo efficienza dispositivi

Cadenza: ogni mese

Tipologia: Ispezione

Verificare la corretta funzionalità dei dispositivi antincendio; controllare la relativa conformità antincendio.

- Requisiti da verificare: 1) *Utilizzo di materiali, elementi e componenti caratterizzati da un'elevata durabilità*; 2) *Utilizzo di tecniche costruttive che facilitino il disassemblaggio a fine vita*.
- Anomalie riscontrabili: 1) *Anomalie di funzionamento*; 2) *Mancanza certificazione antincendio*.
- Ditte specializzate: *Tecnico antincendio*.

MANUTENZIONI ESEGUIBILI DA PERSONALE SPECIALIZZATO

05.01.02.I01 Ricarica dell'agente estinguente

Cadenza: ogni 36 mesi

Ricaricare l'estintore e montarlo in perfetto stato di efficienza.

- Ditte specializzate: *Tecnico antincendio, Specializzati vari.*

05.01.02.I02 Revisione dell'estintore

Cadenza: ogni 36 mesi

Revisione dell'estintore secondo le scadenze massime indicate dalla norma e secondo il tipo di agente estinguente utilizzato.

- Ditte specializzate: *Tecnico antincendio, Specializzati vari.*

Table with 12 columns and 1 row. The columns are labeled with numbers 1 through 12.

1	2	3	4	5	6	7	8	9	10	11	12

Page 1 of 1

ELEMENTO MANUTENIBILE: 05.01.03 - COLLARI REI PER TUBAZIONI COMBUSTIBILI

Unità Tecnologica: 05.01

Impianto di sicurezza e antincendio

I collari REI sono costituiti da una struttura metallica ad anello flessibile in acciaio inox con all'interno materiale termo espandente (tale materiale ha la caratteristica di rigonfiare, con l'aumento della temperatura, sino a 30 volte il proprio spessore); infatti, in caso d'incendio, il materiale si espande e va a sigillare l'apertura venutasi a creare a seguito della combustione del tubo a cui sono applicati.

I collari REI sono utilizzati per la riqualificazione di solai e pareti resistenti al fuoco di locali a rischio specifico (centrali termiche, autorimesse, archivi, ecc.) attraversati da forometrie contenenti tubazioni di varia natura provenienti da locali attigui.

ANOMALIE RISCONTRABILI

05.01.03.A01 Anomalie ancoraggi

Difetti di tenuta degli ancoraggi dei collari con le tubazioni da proteggere.

05.01.03.A02 Difetti di montaggio

Errore nella posa in opera dei collari.

05.01.03.A03 Difetti di sigillatura

Difetti di posa in opera della malta di sigillatura tra la tubazione e la muratura e/o il solaio.

05.01.03.A04 Difetti di stabilità

Perdita delle caratteristiche di stabilità dell'elemento con conseguenti possibili pericoli per gli utenti.

CONTROLLI ESEGUIBILI DA PERSONALE SPECIALIZZATO

05.01.03.C01 Controllo generale

Cadenza: ogni 3 mesi

Tipologia: Controllo a vista

Eseguire un controllo degli ancoraggi dei collari; verificare la corretta sigillatura della zona circostante la tubazione da proteggere.

- Anomalie riscontrabili: 1) *Anomalie ancoraggi*; 2) *Difetti di sigillatura*; 3) *Difetti di montaggio*.
- Ditte specializzate: *Tecnico antincendio*.

05.01.03.C02 Controllo stabilità

Cadenza: ogni 2 mesi

Tipologia: Ispezione a vista

Controllare la stabilità dell'elemento e che il materiale utilizzato sia idoneo alla funzione garantendo la sicurezza dei fruitori.

- Requisiti da verificare: 1) *Utilizzo di materiali, elementi e componenti caratterizzati da un'elevata durabilità.*
- Anomalie riscontrabili: 1) *Difetti di stabilità.*
- Ditte specializzate: *Tecnico antincendio.*

MANUTENZIONI ESEGUIBILI DA PERSONALE SPECIALIZZATO

05.01.03.I01 Ripristino sigillatura

Cadenza: quando occorre

Eeguire il ripristino della sigillatura intorno alla tubazione da proteggere.

- Ditte specializzate: *Tecnico antincendio.*

Unità Tecnologica: 05.01

Impianto di sicurezza e antincendio

Si impiegano su fuochi di classe B, C e su apparecchiature elettriche sotto tensione. Funzionano a temperature comprese tra - 5 e + 60 °C ma non possono essere adoperati in ambienti di ridotte dimensioni in quanto la concentrazione di anidride carbonica può risultare nociva per le persone.

REQUISITI E PRESTAZIONI (EM)

05.01.04.R01 (Attitudine al) controllo della portata dei fluidi

Classe di Requisiti: Funzionalità d'uso

Classe di Esigenza: Funzionalità

Gli estintori ed i relativi accessori (sicura, valvola di sicurezza, tubo flessibile) in rapporto al tipo di estinguente utilizzato devono garantire una portata della carica in grado di garantire i valori minimi di portata stabiliti per legge.

Prestazioni:

Per garantire un livello minimo di prestazione occorre che le cariche nominali (scelte in funzione del tipo di agente estinguente) degli estintori carrellati non siano inferiori a quelle definite dalla normativa di settore.

Livello minimo della prestazione:

Le cariche nominali che devono assicurare gli estintori carrellati sono le seguenti:

- per estintori a schiuma una carica di 50-100-150 litri;
- per estintori a polvere chimica una carica di 30-50-100-150 Kg;
- per estintori ad anidride carbonica una carica di 18-27-54 Kg;
- per estintori ad idrocarburi alogenati una carica di 30-50 Kg.

05.01.04.R02 (Attitudine al) controllo della tenuta

Classe di Requisiti: Di stabilità

Classe di Esigenza: Sicurezza

Gli estintori indipendentemente dall'agente estinguente utilizzato, devono essere in grado di evitare fughe degli agenti stessi.

Prestazioni:

Il controllo della tenuta degli estintori deve essere sempre garantito. La scala dell'indicatore di pressione deve avere:

- una zona di zero (per l'indicazione di pressione nulla) con una lancetta di indicazione;
- una zona di colore verde (zona operativa), corrispondente alle pressioni comprese tra le temperature di utilizzazione. Le zone ai due lati di quella verde devono essere di colore rosso.

Livello minimo della prestazione:

L'indicatore di pressione deve funzionare nell'intervallo di tolleranza di errore consentito. I materiali costruttivi dell'indicatore di pressione devono essere compatibili con le sostanze contenute (mezzo estinguente e gas ausiliario). Tutte le prove per accertare il controllo della tenuta degli estintori devono essere eseguite a temperatura di 20 +/- 5 °C. Gli errori di lettura tollerati sono:

- massimo +1 bar in corrispondenza dell'estremo della zona verde relativo alla pressione più bassa;
- +/- 6% in corrispondenza dell'estremo della zona verde relativo alla pressione più alta;
- il valore P (+20 °C) deve essere indicato sulla scala ed il relativo errore massimo tollerato è + 0,5 bar.

05.01.04.R03 Comodità di uso e manovra

Classe di Requisiti: Funzionalità d'uso

Classe di Esigenza: Funzionalità

Gli estintori ed i relativi accessori (sicura, valvola di sicurezza, tubo flessibile) devono presentare caratteristiche di facilità di uso, di funzionalità e di manovrabilità.

Prestazioni:

Per garantire una comodità d'uso e quindi di funzionamento occorre che:

- l'emissione iniziale del mezzo estinguente non deve dipendere dalla ripetizione di una data manovra sullo stesso dispositivo;
- il meccanismo di azionamento deve essere dotato di una sicura, per prevenire funzionamenti intempestivi, che deve essere attivata con un'operazione distinta da quella compiuta per l'azionamento;
- l'elemento di sicurezza deve essere sigillato (da filo metallico con piombino). La sicura deve essere costruita in modo che nessuna azione manuale volontaria può provocare la scarica senza sblocco della sicura stessa, non deformi né rompa alcuna parte del meccanismo in modo tale da impedire la successiva scarica dell'estintore;
- tutti gli estintori con massa di agente estinguente maggiore di 3 kg, o un volume di agente estinguente maggiore di 3 l, devono essere dotati di un tubo flessibile di scarica. La lunghezza del tronco flessibile del tubo non deve essere minore di 400 mm.

Gli estintori devono essere dotati di una valvola di intercettazione, atta all'interruzione temporanea della scarica del mezzo estinguente. La valvola deve essere sufficientemente resistente a perdite dopo la cessazione della scarica.

Livello minimo della prestazione:

E' opportuno che sia assicurata la qualità della progettazione, della fabbricazione e dell'installazione dei materiali e componenti con riferimento a quanto indicato dalle norme e come certificato dalle ditte costruttrici di detti materiali e componenti.

05.01.04.R04 Efficienza

Classe di Requisiti: Funzionalità tecnologica

Classe di Esigenza: Funzionalità

Gli estintori ed i relativi accessori (sicura, valvola di sicurezza, tubo flessibile) devono essere in grado di mantenere inalterate nel tempo le proprie capacità di rendimento assicurando un buon funzionamento.

Prestazioni:

Gli estintori di incendio portatili devono essere atti al funzionamento a temperature comprese fra -20 °C e +60 °C.

Livello minimo della prestazione:

E' opportuno che sia assicurata la qualità della progettazione, della fabbricazione e dell'installazione dei materiali e componenti con riferimento a quanto indicato dalle norme e come certificato dalle ditte costruttrici. Gli estintori devono soddisfare i seguenti requisiti:

- la scarica deve iniziare entro 10 s dall'apertura della valvola di intercettazione;
- la durata della scarica non deve essere minore del valore specificato dal costruttore;
- non più del 15% della carica iniziale di polvere BC o del 10% di quella degli altri agenti estinguenti deve rimanere nell'estintore dopo scarica ininterrotta, compreso tutto il gas ausiliario.

05.01.04.R05 Resistenza alla corrosione

Classe di Requisiti: Di stabilità

Classe di Esigenza: Sicurezza

Gli estintori devono essere in grado di contrastare in modo efficace il prodursi di fenomeni di corrosione.

Prestazioni:

Per accertare la resistenza alla corrosione degli estintori si effettuano delle prove secondo quanto previsto dalle norme.

Livello minimo della prestazione:

Un estintore campione completo viene sottoposto per un periodo di 480 h alla prova di nebbia salina seguendo le modalità indicate dalla norma ISO 9227.

Al termine della prova devono essere soddisfatti i requisiti seguenti:

- il funzionamento meccanico di tutti gli organi deve risultare inalterato;
- la forza e/o l'energia di azionamento deve essere conforme a quanto prescritto dalla normativa;
- la durata di funzionamento deve essere conforme a quanto prescritto dalla normativa;
- l'eventuale indicatore di pressione deve mantenersi funzionante;
- non deve esservi alcuna corrosione del metallo dell'estintore.

Al termine della prova i campioni devono essere lavati accuratamente per asportarne i depositi di sale.

05.01.04.R06 Resistenza meccanica

Classe di Requisiti: Di stabilità

Classe di Esigenza: Sicurezza

Gli estintori devono essere in grado di contrastare in modo efficace il prodursi di deformazioni o rotture sotto l'azione di determinate sollecitazioni.

Prestazioni:

La prova per accertare la resistenza meccanica, deve essere eseguita su quattro estintori carichi e con tutti i relativi accessori (che normalmente sono sottoposti a pressione durante il funzionamento).

L'estintore è considerato idoneo qualora non si manifesti alcuno scoppio o rottura di componenti ed in ogni caso anche quando si verificano accettabili perdite non pericolose.

Livello minimo della prestazione:

La prova (effettuata su 4 estintori almeno) deve essere eseguita come segue:

un martello cilindrico di acciaio del peso di 4 kg e del diametro di 75 mm, a facce piane, deve essere fatto cadere da un'altezza (minimo di 150 mm) pari a $H = M/20$ (metri) dove M è la massa totale, espressa in chilogrammi, dell'intero estintore in funzionamento. L'estintore deve essere appoggiato su una superficie rigida e piana e deve essere caricato:

- verticalmente, nella sua posizione normale;
- orizzontalmente, con il dispositivo di chiusura rivolto verso la superficie di appoggio.

In ciascuna delle suddette posizioni, il dispositivo di chiusura deve essere direttamente caricato dal martello lasciato cadere dall'altezza H e nel punto di impatto stabilito dall'autorità incaricata ad effettuare la prova.

ANOMALIE RISCONTRABILI

05.01.04.A01 Difetti alle valvole di sicurezza

Difetti di funzionamento delle valvole di sicurezza.

05.01.04.A02 Perdita di carico

Perdita di carico dell'agente estinguente nel caso specifico della polvere estinguente.

05.01.04.A03 Anomalie di funzionamento

Difetti di funzionamento dei dispositivi antincendio.

05.01.04.A04 Mancanza certificazione antincendio

Mancanza o perdita delle caratteristiche antincendio.

CONTROLLI ESEGUIBILI DA PERSONALE SPECIALIZZATO

05.01.04.C01 Controllo carica

Cadenza: ogni mese

Tipologia: Controllo a vista

Verifica che l'indicatore di pressione sia all'interno del campo verde.

- Requisiti da verificare: 1) (*Attitudine al controllo della portata dei fluidi*); 2) (*Attitudine al controllo della tenuta*); 3) *Efficienza*.
- Anomalie riscontrabili: 1) *Perdita di carico*.
- Ditte specializzate: *Tecnico antincendio, Specializzati vari*.

05.01.04.C02 Controllo generale

Cadenza: ogni mese

Tipologia: Controllo a vista

Controllo dello stato generale e della corretta collocazione degli estintori. Verificare inoltre che non vi siano ostacoli che ne impediscano il corretto funzionamento.

- Requisiti da verificare: 1) *Comodità di uso e manovra*; 2) *Efficienza*.
- Ditte specializzate: *Tecnico antincendio, Specializzati vari*.

05.01.04.C03 Controllo tenuta valvole

Cadenza: ogni 6 mesi

Tipologia: Registrazione

Controllare che i dispositivi di sicurezza siano funzionanti.

- Requisiti da verificare: 1) (*Attitudine al controllo della tenuta*); 2) *Comodità di uso e manovra*.

- Anomalie riscontrabili: 1) *Difetti alle valvole di sicurezza.*
- Ditte specializzate: *Tecnico antincendio, Specializzati vari.*

05.01.04.C04 Controllo efficienza dispositivi

Cadenza: ogni mese

Tipologia: Ispezione

Verificare la corretta funzionalità dei dispositivi antincendio; controllare la relativa conformità antincendio.

- Requisiti da verificare: 1) *Utilizzo di materiali, elementi e componenti caratterizzati da un'elevata durabilità;* 2) *Utilizzo di tecniche costruttive che facilitino il disassemblaggio a fine vita.*
- Anomalie riscontrabili: 1) *Anomalie di funzionamento;* 2) *Mancanza certificazione antincendio.*
- Ditte specializzate: *Tecnico antincendio.*

MANUTENZIONI ESEGUIBILI DA PERSONALE SPECIALIZZATO

05.01.04.I01 Ricarica dell'agente estinguente

Cadenza: ogni 60 mesi

Ricaricare l'estintore e montarlo in perfetto stato di efficienza.


- Ditte specializzate: *Tecnico antincendio, Specializzati vari.*

05.01.04.I02 Revisione dell'estintore

Cadenza: ogni 60 mesi

Revisione dell'estintore secondo le scadenze massime indicate dalla norma e secondo il tipo di agente estinguente utilizzato.

- Ditte specializzate: *Tecnico antincendio, Specializzati vari.*



Unità Tecnologica: 05.01

Impianto di sicurezza e antincendio
--

Quando per particolari esigenze si rende necessario installare l'idrante all'interno degli edifici l'idrante a muro può risultare un giusto compromesso tra l'estetica e la funzionalità. Infatti l'idrante a muro viene posizionato all'interno di idonea nicchia chiusa frontalmente con un vetro antinfortunistico che viene rotto in caso di necessità. L'idrante è uno strumento adatto allo spegnimento d'incendi in quanto rende immediatamente disponibile il getto d'acqua.

Generalmente l'idrante a muro è costituito da:

- un involucro dotato di sportello sigillabile con lastra frangibile/infrangibile contenente una tubazione appiattibile;
- una lancia con intercettazione e frazionamento del getto e il rubinetto di alimentazione.

La tubazione viene appoggiata su un apposito supporto a forma di sella (chiamato "sella salvamanichetta") per consentirne una migliore conservazione.

REQUISITI E PRESTAZIONI (EM)

05.01.05.R01 (Attitudine al) controllo della tenuta

Classe di Requisiti: Di stabilità

Classe di Esigenza: Sicurezza

Gli idranti devono essere idonei ad impedire fughe dei fluidi in modo da assicurare la durata e la funzionalità nel tempo.

Prestazioni:

Gli elementi di tenuta quando sottoposti a prova in conformità all'appendice A della UNI EN 1074-1 utilizzando i valori PEA del prospetto 2, non devono presentare perdite visibili all'esterno della valvola.

Gli otturatori quando sottoposte a prova in conformità all'appendice B della UNI EN 1074-1 utilizzando il valore di pressione pari a $1,1 \times PFA$ del prospetto 2, non devono presentare perdite visibili all'esterno della valvola.

Livello minimo della prestazione:

L'idrante deve essere sottoposto ad una pressione di 21 bar con l'otturatore della valvola chiuso. L'idrante non deve presentare perdite per almeno 3 minuti.

05.01.05.R02 Resistenza alla corrosione

Classe di Requisiti: Durabilità tecnologica

Classe di Esigenza: Durabilità

Gli idranti devono essere realizzati con materiali idonei ad evitare fenomeni di corrosione per non compromettere il buon funzionamento dell'intero apparato.

Prestazioni:

I materiali utilizzati per la realizzazione degli idranti devono essere conformi alle normative vigenti.

Livello minimo della prestazione:

Il dimensionamento della colonna idrante in ghisa deve essere tale da garantire i valori idraulici richiesti dalla normativa con idonei spessori non inferiori a quelli prescritti dalla norma UNI EN 14384.

05.01.05.R03 Resistenza meccanica

Classe di Requisiti: Di stabilità

Classe di Esigenza: Sicurezza

Gli idranti devono essere in grado di contrastare in modo efficace il prodursi di deformazioni o rotture sotto l'azione di determinate sollecitazioni.

Prestazioni:

Gli idranti e gli elementi accessori devono essere idonei ad assicurare stabilità e resistenza all'azione di sollecitazioni meccaniche in modo da garantirne durata e funzionalità nel tempo.

Livello minimo della prestazione:

La prova alla resistenza meccanica deve essere effettuata sull'idrante completamente assemblato (completo di tutti gli elementi quali valvole, otturatori, guarnizioni). Con l'otturatore della valvola completamente aperto sottoporre l'idrante ad una pressione idraulica di 24 bar: il corpo dell'idrante deve resistere per almeno tre minuti. L'idrante che abbia superato la prova di tenuta non deve inoltre presentare alcun segno di difetto.

05.01.05.R04 Funzionalità d'uso

Classe di Requisiti: Di funzionamento

Classe di Esigenza: Gestione

Gli idranti devono essere in grado di contrastare in modo efficace il prodursi di deformazioni o rotture sotto l'azione di sforzi derivanti dall'uso e/o dalla manovra.

Prestazioni:

Quando sottoposta a prova secondo l'appendice C della EN 1074-6, la coppia richiesta per ottenere la tenuta dell'idrante deve corrispondere al valore appropriato indicato nel prospetto 3.

Sono specificati tre intervalli di coppia:

- Intervallo 1 e intervallo 2: diametro del volantino = 500 mm o lunghezza della leva = 500 mm;
- Intervallo 3: diametro del volantino > 500 mm o lunghezza della leva > 500 mm.

Livello minimo della prestazione:

La prova alla resistenza meccanica deve essere effettuata sull'idrante completamente assemblato.

L'idrante che abbia superato la prova di tenuta non deve inoltre presentare alcun segno di difetto.

ANOMALIE RISCONTRABILI

05.01.05.A01 Difetti attacchi

Difetti degli attacchi per errata flangiatura o per rottura della stessa con conseguenti perdite di fluido.

05.01.05.A02 Difetti di tenuta

Difetti di tenuta degli idranti e dei suoi componenti con perdite del fluido.

05.01.05.A03 Difetti dispositivi di manovra

Difetti di funzionamento dei dispositivi di manovra dovuti a degradazione delle guarnizioni toroidali o ai premistoppa a baderna.

05.01.05.A04 Rottura tappi

Rottura o deterioramento dei tappi di chiusura dell'idrante.

05.01.05.A05 Anomalie di funzionamento

Difetti di funzionamento dei dispositivi antincendio.

05.01.05.A06 Mancanza certificazione antincendio

Mancanza o perdita delle caratteristiche antincendio.

CONTROLLI ESEGUIBILI DA PERSONALE SPECIALIZZATO

05.01.05.C01 Controllo generale idranti

Cadenza: ogni 6 mesi

Tipologia: Ispezione a vista

Controllare lo stato generale degli idranti verificando l'integrità delle flange, che i tappi siano ben serrati, che i dispositivi di manovra siano facilmente utilizzabili. Verificare lo stato delle guarnizioni di tenuta e della verniciatura.

- Requisiti da verificare: 1) *Resistenza alla corrosione*; 2) *Funzionalità d'uso*.
- Anomalie riscontrabili: 1) *Difetti attacchi*; 2) *Difetti di tenuta*; 3) *Difetti dispositivi di manovra*; 4) *Rottura tappi*.
- Ditte specializzate: *Idraulico*.

05.01.05.C02 Controllo efficienza dispositivi

Cadenza: ogni mese

Tipologia: Ispezione

Verificare la corretta funzionalità dei dispositivi antincendio; controllare la relativa conformità antincendio.

- Requisiti da verificare: 1) *Utilizzo di materiali, elementi e componenti caratterizzati da un'elevata durabilità*; 2) *Utilizzo di tecniche costruttive che facilitino il disassemblaggio a fine vita*.
- Anomalie riscontrabili: 1) *Anomalie di funzionamento*; 2) *Mancanza certificazione antincendio*.
- Ditte specializzate: *Tecnico antincendio*.

MANUTENZIONI ESEGUIBILI DA PERSONALE SPECIALIZZATO

05.01.05.I01 Prova della tenuta

Cadenza: ogni 2 mesi

Verificare la tenuta alla pressione di esercizio degli idranti.

- Ditte specializzate: *Idraulico*.



ELEMENTO MANUTENIBILE: 05.01.06 - MATERASSINI REI PER CONDOTTE METALLICHE

Unità Tecnologica: 05.01

Impianto di sicurezza e antincendio

Quando sono richiesti requisiti di resistenza e compartimentazione al fuoco di condotte metalliche che attraversano zone protette dal fuoco possono essere utilizzati i rivestimenti REI che vengono definiti denominati materassini; questi sono generalmente costituiti da un insieme di materiali accoppiati quali:

- rivestimento esterno in tessuto in fibra di vetro;
- feltro in fibra ceramica ecologica additivata con silicato di calcio idrato;
- barriera in classe O incombustibile per dissipatrice di calore;
- feltro in fibra ceramica ecologica additivata con silicato di calcio idrato;
- tessuto in fibra di vetro.

Il tutto assemblato e cucito mediante filo in acciaio rivestito in Kevlar.

ANOMALIE RISCONTRABILI

05.01.06.A01 Anomalie ancoraggi

Difetti di tenuta degli ancoraggi delle protezioni sulle condotte da proteggere.

05.01.06.A02 Difetti di montaggio

Errore nella posa in opera delle protezioni sulle condotte da proteggere.

05.01.06.A03 Difetti di sovrapposizione

Difetti di sovrapposizione del materassino lungo la condotta.

05.01.06.A04 Difetti di stabilità

Perdita delle caratteristiche di stabilità dell'elemento con conseguenti possibili pericoli per gli utenti.

CONTROLLI ESEGUIBILI DA PERSONALE SPECIALIZZATO

05.01.06.C01 Controllo generale

Cadenza: ogni 3 mesi

Tipologia: Controllo a vista

Eseguire un controllo degli ancoraggi e delle giunzioni del materassino.

- Anomalie riscontrabili: 1) *Anomalie ancoraggi*; 2) *Difetti di montaggio*.
- Ditte specializzate: *Tecnico antincendio*.

05.01.06.C02 Controllo stabilità

Cadenza: ogni 2 mesi

Tipologia: Ispezione a vista

Controllare la stabilità dell'elemento e che il materiale utilizzato sia idoneo alla funzione garantendo la sicurezza dei fruitori.

- Requisiti da verificare: 1) *Utilizzo di materiali, elementi e componenti caratterizzati da un'elevata durabilità*.
- Anomalie riscontrabili: 1) *Difetti di stabilità*.
- Ditte specializzate: *Tecnico antincendio*.


MANUTENZIONI ESEGUIBILI DA PERSONALE SPECIALIZZATO

05.01.06.I01 Ripristino ancoraggi

Cadenza: quando occorre

Eseguire il ripristino degli ancoraggi e delle sovrapposizioni intorno alle condotte da proteggere.

- Ditte specializzate: *Tecnico antincendio*.



Unità Tecnologica: 05.01

Impianto di sicurezza e antincendio
--

Le porte tagliafuoco (o porte REI) hanno la funzione di proteggere quegli spazi o luoghi sicuri, ai quali ne consentono l'ingresso e/o l'uscita, dalle azioni provocate da eventuali incendi. Nelle zone di maggiore afflusso di persone le porte tagliafuoco devono essere anche porte antipánico. Le dimensioni ed i materiali sono normati secondo le prescrizioni in materia di sicurezza. In genere vengono impiegati materiali di rivestimento metallici con all'interno materiali isolanti stabili alle alte temperature. Il dispositivo di emergenza deve essere realizzato in modo da consentire lo sganciamento della porta dall'interno in meno di 1 secondo. Tra i diversi dispositivi in produzione vi sono i dispositivi di emergenza con azionamento mediante maniglia a leva e i dispositivi di emergenza con azionamento mediante piastra a spinta.

REQUISITI E PRESTAZIONI (EM)

05.01.07.R01 Resistenza al fuoco per porte tagliafuoco

Classe di Requisiti: Protezione antincendio

Classe di Esigenza: Sicurezza

I materiali costituenti le porte tagliafuoco, sottoposti all'azione del fuoco non devono subire trasformazioni chimico-fisiche.

Prestazioni:

Le porte tagliafuoco devono avere la resistenza al fuoco (REI) indicata di seguito, espressa in termini di tempo entro il quale l'infisso conserva stabilità, tenuta; la fiamma e ai fumi nonché isolamento termico.

Le porte sono così classificate come REI: 15 - 30 - 45 - 60 - 90 - 120 - 180; questi valori si ottengono attraverso l'utilizzo di materiali di rivestimento metallici con all'interno materiali isolanti stabili ad alte temperature.

Livello minimo della prestazione:

I serramenti dovranno essere scelti in base alla individuazione della classe di resistenza al fuoco REI in funzione dell'altezza dell'edificio e rispettare i seguenti valori:

- altezza antincendio [m] da 12 a 32, Classe REI [min.] = 60;
- altezza antincendio [m] da oltre 32 a 80, Classe REI [min.] = 90;

- altezza antincendio [m] oltre 80, Classe REI [min.] = 120.

Inoltre il materiale previsto per la realizzazione del dispositivo antipanico dovrà consentire il funzionamento a temperature comprese tra i -20°C e i +100°C (UNI EN 1125).

05.01.07.R02 Stabilità chimico reattiva per porte tagliafuoco

Classe di Requisiti: Protezione dagli agenti chimici ed organici

Classe di Esigenza: Sicurezza

Le porte tagliafuoco e i materiali costituenti sotto l'azione di sostanze chimiche con le quali possono venire in contatto non dovranno produrre reazioni chimiche.

Prestazioni:

Sotto l'azione degli agenti chimici normalmente presenti nell'aria o provenienti dall'utilizzazione degli ambienti, le porte tagliafuoco devono conservare inalterate le caratteristiche chimico-fisiche, dimensionali, funzionali e di finitura superficiale, in modo da assicurare il rispetto dei limiti prestazionali.

Livello minimo della prestazione:

Le porte antipanico dovranno avere una resistenza alla corrosione pari ad almeno al grado 3, in base a quanto previsto dalle UNI EN 1670 e UNI EN 1125.

ANOMALIE RISCONTRABILI

05.01.07.A01 Alterazione cromatica

Alterazione che si può manifestare attraverso la variazione di uno o più parametri che definiscono il colore: tinta, chiarezza, saturazione. Può evidenziarsi in modo localizzato o in zone più ampie diversamente a secondo delle condizioni.

05.01.07.A02 Bolla

Rigonfiamento della pellicola causato spesso da eccessiva temperatura.

05.01.07.A03 Corrosione

Decadimento dei materiali metallici a causa della combinazione con sostanze presenti nell'ambiente (ossigeno, acqua, anidride carbonica, ecc.).

05.01.07.A04 Deformazione

Variazione geometriche e morfologiche dei profili e degli elementi di tamponamento per fenomeni di ritiro quali imbarcamento, svergolamento, ondulazione.

05.01.07.A05 Deposito superficiale

Accumulo di pulviscolo atmosferico o di altri materiali estranei quali microrganismi, residui organici, ecc. di spessore variabile, poco coerente e poco aderente al materiale sottostante.

05.01.07.A06 Distacco

Distacco di due o più strati di un pannello per insufficiente adesione delle parti.

05.01.07.A07 Fessurazione

Formazione di soluzioni di continuità nel materiale con distacco macroscopico delle parti.

05.01.07.A08 Frantumazione

Riduzione della lastra di vetro in frammenti per cause traumatiche.

05.01.07.A09 Fratturazione

Formazione di soluzioni di continuità nel materiale con o senza spostamento delle parti.

05.01.07.A10 Incrostazione

Deposito a strati molto aderente al substrato composto generalmente da sostanze inorganiche o di natura biologica.

05.01.07.A11 Lesione

Degradazione che si manifesta in seguito ad eventi traumatici con effetti di soluzione di continuità con o senza distacco tra le parti.

05.01.07.A12 Macchie

Pigmentazione accidentale e localizzata della superficie.

05.01.07.A13 Non ortogonalità

La ortogonalità dei telai mobili rispetto a quelli fissi dovuta generalmente per la mancanza di registrazione periodica dei fissaggi.

05.01.07.A14 Patina

Variazione del colore originario del materiale per alterazione della superficie dei materiali per fenomeni non legati a degradazione.

05.01.07.A15 Perdita di lucentezza

Opacizzazione del legno.

05.01.07.A16 Perdita di materiale

Mancanza di parti e di piccoli elementi in seguito ad eventi traumatici.

05.01.07.A17 Perdita di trasparenza

Perdita di trasparenza ed aumento della fragilità del vetro a causa dell'azione di agenti esterni.

05.01.07.A18 Scagliatura, screpolatura

Distacco totale o parziale di parti della pellicola dette scaglie che avviene in prossimità di scollamenti o soluzioni di continuità.

05.01.07.A19 scollamenti della pellicola

Mancanza di aderenza della pellicola al substrato per cause diverse e successiva scagliatura.

05.01.07.A20 Anomalie di funzionamento

Difetti di funzionamento dei dispositivi antincendio.

05.01.07.A21 Mancanza certificazione antincendio

Mancanza o perdita delle caratteristiche antincendio.

CONTROLLI ESEGUIBILI DA PERSONALE SPECIALIZZATO

05.01.07.C01 Controllo controbocchette

Cadenza: ogni mese

Tipologia: Controllo

Verificare il posizionamento delle controbocchette a pavimento rispetto al filo del pavimento, assicurandosi che l'altezza superiore non sia maggiore di 15 mm. Verificare inoltre l'assenza di polvere e sporcizia.

- Anomalie riscontrabili: 1) *Deposito superficiale.*
- Ditte specializzate: *Specializzati vari.*

05.01.07.C02 Controllo maniglione

Cadenza: ogni mese

Tipologia: Controllo

Controllo del corretto funzionamento dei maniglioni e degli elementi di manovra che regolano lo sblocco delle ante.

- Anomalie riscontrabili: 1) *Deformazione.*
- Ditte specializzate: *Specializzati vari.*

05.01.07.C03 Controllo efficienza dispositivi

Cadenza: ogni mese

Tipologia: Ispezione

Verificare la corretta funzionalità dei dispositivi antincendio; controllare la relativa conformità antincendio.

- Requisiti da verificare: 1) *Utilizzo di materiali, elementi e componenti caratterizzati da un'elevata durabilità;* 2) *Utilizzo di tecniche costruttive che facilitino il disassemblaggio a fine vita.*

- Anomalie riscontrabili: 1) *Anomalie di funzionamento*; 2) *Mancanza certificazione antincendio*.
- Ditte specializzate: *Tecnico antincendio*.

MANUTENZIONI ESEGUIBILI DA PERSONALE SPECIALIZZATO

05.01.07.I01 Regolazione controtelai

Cadenza: ogni 12 mesi

Regolazione del fissaggio dei controtelai alle pareti.


- Ditte specializzate: *Serramentista*.

05.01.07.I02 Regolazione telai

Cadenza: ogni 12 mesi

Regolazione del fissaggio dei telai ai controtelai.

- Ditte specializzate: *Serramentista*.



Unità Tecnologica: 05.01

Impianto di sicurezza e antincendio
--

Il rivelatore è uno strumento sensibile alle particelle dei prodotti della combustione e/o della pirolisi sospesi nell'atmosfera (aerosol).

I rivelatori di fumo possono essere suddivisi in:

- rivelatore di fumo di tipo ionico che è sensibile ai prodotti della combustione capaci di influenzare le correnti dovute alla ionizzazione all'interno del rivelatore;

- rivelatore di fumo di tipo ottico che è sensibile ai prodotti della combustione capaci di influenzare l'assorbimento o la diffusione della radiazione nelle bande dell'infra-rosso, del visibile e/o dell'ultravioletto dello spettro elettromagnetico.

I rivelatori puntiformi di fumo devono essere conformi alla UNI EN 54-7.

Gli aerosol eventualmente prodotti nel normale ciclo di lavorazione possono causare falsi allarmi, si deve quindi evitare di installare rivelatori in prossimità delle zone dove detti aerosol sono emessi in concentrazione sufficiente ad azionare il sistema di rivelazione.

REQUISITI E PRESTAZIONI (EM)

05.01.08.R01 Isolamento elettrico

Classe di Requisiti: Protezione elettrica

Classe di Esigenza: Sicurezza

I materiali ed i componenti dei rivelatori di fumo, attraversati da una corrente elettrica, devono garantire un livello di protezione da folgorazione nel caso di contatti accidentali.

Prestazioni:

E' opportuno che sia assicurata la qualità della progettazione, della fabbricazione e dell'installazione dei materiali e componenti con riferimento a quanto indicato dalle norme e come certificato dalle ditte costruttrici di detti materiali e componenti.

Livello minimo della prestazione:

Per accertare la capacità di isolamento elettrico dei rivelatori di fumo si effettua una prova secondo le modalità riportate nell'appendice Q della norma UNI EN 54-7. I rivelatori si considerano conformi

alla norma se i valori di resistenza all'isolamento è maggiore di 10 μ dopo il condizionamento preliminare e maggiore di 1 μ dopo la prova.

05.01.08.R02 Resistenza a sbalzi di temperatura

Classe di Requisiti: Di stabilità

Classe di Esigenza: Sicurezza

I rivelatori di fumo devono essere in grado di resistere a sbalzi della temperatura ambiente senza per questo compromettere il loro funzionamento.

Prestazioni:

I rivelatori di fumo devono essere realizzati con materiali tali da resistere ad eventuali sbalzi della temperatura dell'ambiente nei quali sono installati senza compromettere il loro regolare funzionamento.

Livello minimo della prestazione:

La capacità di resistere a sbalzi di temperatura dei rivelatori viene misurata con una prova specifica. Tale prova consiste nel posizionare il rivelatore (sempre collegato alla centrale di rivelazione) nella galleria del vento sottoponendolo ad un flusso sfavorevole e ad una temperatura di 23 +/- 5 °C. La temperatura viene gradualmente aumentata fino a 50 °C. Dopo che il rivelatore è stato sottoposto alla prova per circa 1 ora si deve verificare che il rapporto dei valori della soglia di risposta non sia maggiore di 1,6.

05.01.08.R03 Resistenza alla corrosione

Classe di Requisiti: Durabilità tecnologica

Classe di Esigenza: Durabilità

I rivelatori di fumo devono essere in grado di contrastare in modo efficace il prodursi di fenomeni di corrosione.

Prestazioni:

Per accertare la resistenza alla corrosione dei rivelatori si effettuano delle prove secondo quanto previsto dalle norme.

Livello minimo della prestazione:

I rivelatori, collegati alla relativa centrale di rivelazione, vengono montati su una piastra orizzontale e posizionati sopra una vaschetta contenente acqua in modo tale che la parte inferiore del rivelatore sia posizionato ad una altezza di 25-50 mm al di sopra del livello dell'acqua. Il rivelatore viene mantenuto in questa posizione per tutto il necessario all'espletamento della prova che può protrarsi per 4 o 15 giorni. Alla fine della stessa i valori riscontrati devono essere conformi a quelli previsti dalle norme.

05.01.08.R04 Resistenza alla vibrazione

Classe di Requisiti: Funzionalità d'uso

Classe di Esigenza: Funzionalità

I rivelatori di fumo devono essere realizzati con materiali idonei e posti in opera in modo da resistere alle vibrazioni che dovessero insorgere nell'ambiente di impiego senza innescare i meccanismi di allarme.

Prestazioni:

I rivelatori si considerano conformi alla norma se capaci di evitare l'attivazione del segnale di guasto se sottoposti a fenomeni di vibrazione.

Livello minimo della prestazione:

Per accertare la capacità di resistere a fenomeni di vibrazione i rivelatori vengono sottoposti ad una prova secondo le modalità riportate nell'appendice L della norma UNI EN 54-7. Alla fine di detta prova si deve verificare che il rapporto dei valori della soglia di risposta non sia maggiore di 1,6.

05.01.08.R05 Resistenza all'umidità

Classe di Requisiti: Funzionalità d'uso

Classe di Esigenza: Funzionalità

I rivelatori di fumo devono essere in grado di contrastare in modo efficace il prodursi di fenomeni di umidità che possano compromettere il regolare funzionamento.

Prestazioni:

I rivelatori si considerano conformi alla norma se realizzati con materiali tali da evitare la formazione di gocce d'acqua di condensa o fenomeni di appannamento per cui si attivino i meccanismi di allarme.

Livello minimo della prestazione:

Per accertare la capacità degli elementi dell'impianto ad evitare fenomeni di condensa o di appannamento si effettua una prova secondo le modalità riportate nell'appendice M della norma UNI EN 54-7. Alla fine di detta prova si deve verificare che il rapporto dei valori della soglia di risposta non sia maggiore di 1,6.

05.01.08.R06 Resistenza meccanica

Classe di Requisiti: Di stabilità

Classe di Esigenza: Sicurezza

I rivelatori di fumo devono essere in grado di contrastare in modo efficace il prodursi di deformazioni o rotture sotto l'azione di determinate sollecitazioni.

Prestazioni:

La prova per accertare la resistenza meccanica deve essere eseguita su almeno un rivelatore. La prova deve essere condotta in conformità a quanto prescritto dall'appendice O della norma UNI EN 54/7.

Livello minimo della prestazione:

Il rivelatore deve essere montato, tramite i suoi elementi di fissaggio, su un supporto orizzontale e collegato alla centrale di controllo e segnalazione; deve essere caricato con un martello di alluminio del peso di 1,9 +/- 0,1 J applicato orizzontalmente e ad una velocità di 1,5 +/- 0,125 m/s. Dopo la prova il rivelatore deve essere lasciato a riposo per circa 1 minuto; successivamente deve essere scollegato dalla centrale e trasferito nella galleria del vento. Alla fine della prova il valore della soglia di risposta deve essere confrontato con quanto riportato nella norma UNI EN 54-7 all'appendice B.

05.01.08.R07 Sensibilità alla luce

Classe di Requisiti: Funzionalità d'uso

Classe di Esigenza: Funzionalità

I rivelatori di fumo devono essere realizzati con materiali tali che, per determinati valori della luce, non si inneschino i meccanismi di allarme.

Prestazioni:

I rivelatori si considerano conformi alla norma se al momento dell'accensione e dello spegnimento delle lampade fluorescenti e durante il periodo in cui tutte le lampade sono illuminate non viene dato il segnale di guasto.

Livello minimo della prestazione:

Per accertare la sensibilità alla luce degli elementi dell'impianto si effettua una prova secondo le modalità riportate nell'Appendice K della norma UNI EN 54-7. Alla fine di detta prova si deve verificare che il rapporto dei valori della soglia di risposta non sia maggiore di 1,6.

ANOMALIE RISCONTRABILI

05.01.08.A01 Calo di tensione

Abbassamento del livello delle tensioni del collegamento emittente ricevente.

05.01.08.A02 Difetti di regolazione

Difetti del sistema di regolazione dovuti ad errori di allineamento del fascio infrarosso.

05.01.08.A03 Difetti di tenuta

Difetti di funzionamento e di tenuta del sistema di pressurizzazione dei rivelatori puntiformi.

05.01.08.A04 Anomalie di funzionamento

Difetti di funzionamento dei dispositivi antincendio.

05.01.08.A05 Mancanza certificazione antincendio

Mancanza o perdita delle caratteristiche antincendio.

CONTROLLI ESEGUIBILI DA PERSONALE SPECIALIZZATO

05.01.08.C01 Controllo generale

Cadenza: ogni 6 mesi

Tipologia: Ispezione a vista

Verificare che l'indicatore di funzionamento sia efficiente. Verificare che l'emittente, il ricevente e la fascia infrarossa siano funzionanti.

- Requisiti da verificare: 1) *Isolamento elettrico*; 2) *Resistenza a sbalzi di temperatura*; 3) *Resistenza alla corrosione*; 4) *Resistenza alla vibrazione*; 5) *Resistenza all'umidità*; 6) *Resistenza meccanica*; 7) *Sensibilità alla luce*.
- Anomalie riscontrabili: 1) *Difetti di regolazione*.
- Ditte specializzate: *Specializzati vari*.

05.01.08.C02 Controllo efficienza dispositivi

Cadenza: ogni mese

Tipologia: Ispezione

Verificare la corretta funzionalità dei dispositivi antincendio; controllare la relativa conformità antincendio.

- Requisiti da verificare: 1) *Utilizzo di materiali, elementi e componenti caratterizzati da un'elevata durabilità*; 2) *Utilizzo di tecniche costruttive che facilitino il disassemblaggio a fine vita*.
- Anomalie riscontrabili: 1) *Anomalie di funzionamento*; 2) *Mancanza certificazione antincendio*.
- Ditte specializzate: *Tecnico antincendio*.

MANUTENZIONI ESEGUIBILI DA PERSONALE SPECIALIZZATO

05.01.08.I01 Regolazione delle apparecchiature dei rivelatori

Cadenza: ogni 6 mesi

Regolare le soglie di assorbimento e delle tensioni del ricevente e dell'emittente.


- Ditte specializzate: *Specializzati vari*.

05.01.08.I02 Sostituzione dei rivelatori

Cadenza: ogni 10 anni

Sostituire i rivelatori quando deteriorati o quando non in grado di svolgere la propria funzione.

- Ditte specializzate: *Specializzati vari*.



Unità Tecnologica: 05.01**Impianto di sicurezza e antincendio**

Per raggiungere la classe di resistenza al fuoco di pareti e solai (soprattutto in caso di ristrutturazioni) possono essere utilizzati i sacchi isolanti autoespandenti. I sacchi isolanti sono realizzati con una fodera esterna in tessuto di fibra di vetro rinforzata all'interno della quale sono posizionati agenti espansivi solidi, materiali vetrificanti e ritardanti di fiamma. In caso di incendio il calore che si sviluppa fa espandere i sacchi che realizzano un'efficace azione di sbarramento bloccando ogni possibile via alle fiamme ed ai fumi.

ANOMALIE RISCONTRABILI**05.01.09.A01 Perdita di materiale**

Perdita del materiale contenuto all'interno dei sacchi isolanti.

05.01.09.A02 Rotture

Rotture della parte esterna dei sacchi con conseguente fuoriuscita di materiale.

05.01.09.A03 Difetti di stabilità

Perdita delle caratteristiche di stabilità dell'elemento con conseguenti possibili pericoli per gli utenti.

CONTROLLI ESEGUIBILI DA PERSONALE SPECIALIZZATO**05.01.09.C01 Controllo generale**

Cadenza: quando occorre

Tipologia: Controllo a vista

Verificare la corretta posa in opera dei sacchi e che non ci siano vuoti tra i sacchi stessi.

- Anomalie riscontrabili: 1) *Rotture*; 2) *Perdita di materiale*.
- Ditte specializzate: *Tecnico antincendio*.

05.01.09.C02 Controllo stabilità

Cadenza: ogni 2 mesi

Tipologia: Ispezione a vista

Controllare la stabilità dell'elemento e che il materiale utilizzato sia idoneo alla funzione garantendo la sicurezza dei fruitori.

- Requisiti da verificare: 1) *Utilizzo di materiali, elementi e componenti caratterizzati da un'elevata durabilità.*
- Anomalie riscontrabili: 1) *Difetti di stabilità.*
- Ditte specializzate: *Tecnico antincendio.*

MANUTENZIONI ESEGUIBILI DA PERSONALE SPECIALIZZATO

05.01.09.I01 Sigillatura fori

Cadenza: quando occorre

eseguire la sigillatura dei fori che dovessero crearsi tra i sacchi.

- Ditte specializzate: *Tecnico antincendio.*

05.01.09.I02 Riposizionamento sacchi

Cadenza: quando occorre

Eseguire il riposizionamento dei sacchi in seguito ad interventi sulla parete.

- Ditte specializzate: *Tecnico antincendio.*




Table with 12 columns and 1 row. The columns are labeled with numbers 1 through 12. The row contains a series of vertical bars of varying heights, with the tallest bar in the center (column 6) and the shortest bars at the ends (columns 1 and 12). The bars are colored in a light blue shade.

1	2	3	4	5	6	7	8	9	10	11	12
Bar 1	Bar 2	Bar 3	Bar 4	Bar 5	Bar 6	Bar 7	Bar 8	Bar 9	Bar 10	Bar 11	Bar 12

Unità Tecnologica: 05.01

Impianto di sicurezza e antincendio
--

Le tubazioni generalmente utilizzate per l'impianto antincendio sono in acciaio zincato e provvedono all'adduzione e alla successiva erogazione dell'acqua destinata ad alimentare l'impianto.

REQUISITI E PRESTAZIONI (EM)

05.01.10.R01 (Attitudine al) controllo della portata dei fluidi

Classe di Requisiti: Funzionalità d'uso

Classe di Esigenza: Funzionalità

Le tubazioni di alimentazione devono essere in grado di garantire in ogni momento la portata e la pressione richiesti dall'impianto in modo da rispettare i tempi previsti dalle normative specifiche per gli interventi.

Prestazioni:

Le prestazioni delle tubazioni di alimentazione e quindi la portata delle stesse devono essere verificate in sede di collaudo (ed annotata sul certificato di collaudo) e successivamente con ispezioni volte alla verifica di detti valori.

Livello minimo della prestazione:

Le tubazioni devono essere lavate con acqua immessa all'interno delle stesse con una velocità non inferiore a 2 m/s e per il tempo necessario. La verifica idrostatica prevede una prova di tutte le tubazioni con una pressione pari a 1,5 volte la pressione massima prevista per l'impianto e comunque non inferiore a 1,4 MPa e per un periodo effettivo di almeno 2 ore.

05.01.10.R02 (Attitudine al) controllo dell'aggressività dei fluidi

Classe di Requisiti: Funzionalità tecnologica

Classe di Esigenza: Funzionalità

Le tubazioni dell'impianto antincendio non devono dar luogo a fenomeni di incrostazioni, corrosioni, depositi che possano compromettere il regolare funzionamento degli impianti stessi.

Prestazioni:

L'acqua utilizzata per l'alimentazione delle tubazioni non deve contenere sostanze corrosive e deve essere priva di materie in sospensione e di vegetazione; in casi eccezionali può essere utilizzata anche acqua marina a condizione che l'impianto venga caricato con acqua dolce oppure non contenga acqua (impianto di estinzione a pioggia a secco). Quando si utilizza acqua marina si deve risciacquare con acqua dolce l'impianto.

Livello minimo della prestazione:

Devono essere previsti specifici trattamenti dell'acqua in modo che le caratteristiche chimico-fisiche (aspetto, pH, conduttività elettrica, durezza totale, cloruri, ecc.) corrispondano a quelle riportate dalla normativa.

05.01.10.R03 Resistenza alle temperature e a sbalzi di temperature

Classe di Requisiti: Di stabilità

Classe di Esigenza: Sicurezza

Le tubazioni e gli elementi accessori dell'impianto antincendio devono essere in grado di contrastare in modo efficace il prodursi di deformazioni o rotture sotto l'azione di temperature elevate o a sbalzi delle stesse. Per tale scopo possono essere dotati di adeguati rivestimenti.

Prestazioni:

Le tubazioni e gli elementi accessori dell'impianto antincendio devono resistere alle temperature ed agli sbalzi termici che possono verificarsi durante il funzionamento.

Livello minimo della prestazione:

Devono essere rispettati i livelli previsti in sede di progetto. Possono essere utilizzati rivestimenti per le tubazioni quali cemento, smalto bituminoso, vernice bituminosa, resine epossidiche, materie plastiche ecc..

05.01.10.R04 Resistenza meccanica

Classe di Requisiti: Di stabilità

Classe di Esigenza: Sicurezza

Le tubazioni e gli elementi accessori quali valvole e rubinetti dell'impianto antincendio devono essere in grado di contrastare in modo efficace il prodursi di deformazioni o rotture sotto l'azione di determinate sollecitazioni.

Prestazioni:

Le tubazioni ed i relativi accessori devono assicurare stabilità e resistenza all'azione di sollecitazioni meccaniche in modo da garantirne durata, funzionalità nel tempo e soprattutto la sicurezza degli utenti. Pertanto gli elementi devono essere sottoposti a prove di verifica di resistenza a trazione, a schiacciamento e a curvatura.

Livello minimo della prestazione:

La prova a trazione a temperatura ambiente deve essere effettuata secondo le modalità indicate dalla norma UNI EN 10002 per determinare il carico di rottura Rm, lo snervamento Re e l'allungamento percentuale A.

05.01.10.R05 Stabilità chimico reattiva

Classe di Requisiti: Protezione dagli agenti chimici ed organici

Classe di Esigenza: Sicurezza

Le tubazioni e gli elementi accessori quali valvole e rubinetti dell'impianto antincendio devono essere in grado di mantenere inalterate nel tempo le proprie caratteristiche chimico-fisiche.

Prestazioni:

Le tubazioni devono essere realizzate con materiali e finiture che non presentino incompatibilità chimico-fisica fra loro o che possano dar luogo a fenomeni di corrosione elettrolitica.

Livello minimo della prestazione:

La composizione chimica degli acciai utilizzati per realizzare tubazioni deve essere tale da non generare fenomeni di instabilità; tale composizione può essere verificata con le modalità indicate dalla normativa di settore.

ANOMALIE RISCONTRABILI

05.01.10.A01 Corrosione delle tubazioni di adduzione

Evidenti segni di decadimento delle tubazioni con cambio di colore e presenza di ruggine in prossimità delle corrosioni.

05.01.10.A02 Difetti ai raccordi o alle connessioni

Perdite del fluido in prossimità di raccordi dovute a errori di posa in opera o a sconessioni delle giunzioni.

05.01.10.A03 Difetti di funzionamento delle valvole

Difetti di funzionamento delle valvole dovuti ad errori di posa in opera o al cattivo dimensionamento delle stesse.

05.01.10.A04 Incrostazioni delle tubazioni o dei filtri della rete di adduzione

Accumuli di materiale di deposito all'interno delle tubazioni ed in prossimità dei filtri che causano perdite o rotture delle tubazioni.

05.01.10.A05 Difetti di stabilità

Perdita delle caratteristiche di stabilità dell'elemento con conseguenti possibili pericoli per gli utenti.

CONTROLLI ESEGUIBILI DA PERSONALE SPECIALIZZATO

05.01.10.C01 Controllo a tenuta

Cadenza: ogni 12 mesi

Tipologia: Controllo a vista

Verificare l'integrità delle tubazioni ed in particolare la tenuta dei raccordi tra tronchi di tubo e tra tubi ed apparecchi utilizzatori.

- Requisiti da verificare: 1) *(Attitudine al) controllo della portata dei fluidi.*
- Anomalie riscontrabili: 1) *Corrosione delle tubazioni di adduzione; 2) Difetti ai raccordi o alle connessioni.*
- Ditte specializzate: *Idraulico, Tecnico antincendio.*

05.01.10.C02 Controllo coibentazione

Cadenza: ogni 12 mesi

Tipologia: Controllo a vista

Verificare l'integrità delle coibentazioni controllandone lo spessore con eventuale ripristino.

- Requisiti da verificare: 1) *Resistenza meccanica.*
- Ditte specializzate: *Idraulico, Tecnico antincendio.*

05.01.10.C03 Controllo della manovrabilità valvole

Cadenza: ogni 12 mesi

Tipologia: Controllo

Effettuare la manovra di tutti gli organi di intercettazione controllando che siano ben funzionanti e che non si blocchino.

- Requisiti da verificare: 1) *Resistenza meccanica.*
- Anomalie riscontrabili: 1) *Difetti ai raccordi o alle connessioni; 2) Difetti di funzionamento delle valvole.*
- Ditte specializzate: *Idraulico, Tecnico antincendio.*

05.01.10.C04 Controllo generale

Cadenza: ogni 12 mesi

Tipologia: Controllo a vista

Verificare lo stato generale e l'integrità ed in particolare controllare lo stato dei dilatatori, se presenti, e dei giunti elastici. Controllare la perfetta tenuta delle flange, la stabilità dei sostegni e degli eventuali giunti fissi, nonché l'assenza di inflessioni nelle tubazioni.

- Requisiti da verificare: 1) *(Attitudine al) controllo della portata dei fluidi.*
- Anomalie riscontrabili: 1) *Corrosione delle tubazioni di adduzione; 2) Difetti ai raccordi o alle connessioni.*

- Ditte specializzate: *Idraulico, Tecnico antincendio.*

05.01.10.C05 Controllo tenuta valvole

Cadenza: ogni 12 mesi

Tipologia: Registrazione

Controllare e regolare il serraggio dei premistoppa sugli steli ed eventualmente sostituire gli organi di tenuta.

- Requisiti da verificare: *1) Resistenza meccanica.*
- Anomalie riscontrabili: *1) Difetti di funzionamento delle valvole.*
- Ditte specializzate: *Idraulico, Tecnico antincendio.*

05.01.10.C06 Controllo stabilità

Cadenza: ogni 2 mesi

Tipologia: Ispezione a vista

Controllare la stabilità dell'elemento e che il materiale utilizzato sia idoneo alla funzione garantendo la sicurezza dei fruitori.

- Requisiti da verificare: *1) Utilizzo di materiali, elementi e componenti caratterizzati da un'elevata durabilità.*
- Anomalie riscontrabili: *1) Difetti di stabilità.*
- Ditte specializzate: *Tecnico antincendio.*

MANUTENZIONI ESEGUIBILI DA PERSONALE SPECIALIZZATO

05.01.10.I01 Pulizia

Cadenza: ogni 6 mesi

Effettuare la pulizia ed eventualmente sostituire i filtri dell'impianto.

- Ditte specializzate: *Idraulico, Tecnico antincendio.*

05.01.10.I02 Pulizia otturatore

Cadenza: quando occorre

Effettuare la pulizia ed eventualmente sostituire l'otturatore nel caso si verifichi il passaggio del fluido ad otturatore chiuso.

- Ditte specializzate: *Idraulico, Tecnico antincendio.*

Table with 12 columns and 1 row. The columns are labeled with numbers 1 through 12. The row contains a single line of text, possibly a header or a specific entry, which is mostly illegible due to the small size of the image.

1	2	3	4	5	6	7	8	9	10	11	12
[Illegible text]											

UNITÀ TECNOLOGICA: 06.01 - IMPIANTO ELETTRICO

L'impianto elettrico, nel caso di edifici per civili abitazioni, ha la funzione di addurre, distribuire ed erogare energia elettrica. Per potenze non superiori a 50 kW l'ente erogatore fornisce l'energia in bassa tensione mediante un gruppo di misura; da quest'ultimo parte una linea primaria che alimenta i vari quadri delle singole utenze. Dal quadro di zona parte la linea secondaria che deve essere sezionata (nel caso di edifici per civili abitazioni) in modo da avere una linea per le utenze di illuminazione e l'altra per le utenze a maggiore assorbimento ed evitare così che salti tutto l'impianto in caso di corti circuiti. La distribuzione principale dell'energia avviene con cavi posizionati in apposite canalette; la distribuzione secondaria avviene con conduttori inseriti in apposite guaine di protezione (di diverso colore: il giallo-verde per la messa a terra, il blu per il neutro, il marrone-grigio per la fase). L'impianto deve essere progettato secondo le norme CEI vigenti per assicurare una adeguata protezione.

REQUISITI E PRESTAZIONI (UT)

06.01.R01 (Attitudine al) controllo della condensazione interstiziale

Classe di Requisiti: Sicurezza d'intervento

Classe di Esigenza: Sicurezza

I componenti degli impianti elettrici capaci di condurre elettricità devono essere in grado di evitare la formazione di acqua di condensa per evitare alle persone qualsiasi pericolo di folgorazioni per contatto diretto secondo quanto prescritto dalla norma tecnica.

Prestazioni:

Si possono controllare i componenti degli impianti elettrici procedendo ad un esame nonché a misure eseguite secondo le norme CEI vigenti.

Livello minimo della prestazione:

Devono essere rispettati i livelli previsti in sede di progetto.

06.01.R02 (Attitudine al) controllo delle dispersioni elettriche

Classe di Requisiti: Funzionalità d'uso

Classe di Esigenza: Funzionalità

Per evitare qualsiasi pericolo di folgorazione alle persone, causato da un contatto diretto, i componenti degli impianti elettrici devono essere dotati di collegamenti equipotenziali con l'impianto di terra dell'edificio.

Prestazioni:

Le dispersioni elettriche possono essere verificate controllando i collegamenti equipotenziali e di messa a terra dei componenti degli impianti mediante misurazioni di resistenza a terra.

Livello minimo della prestazione:

Devono essere rispettati i livelli previsti in sede di progetto e nell'ambito della dichiarazione di conformità prevista dall'art.7 del D.M. 22 gennaio 2008 n .37.

06.01.R03 Impermeabilità ai liquidi

Classe di Requisiti: Sicurezza d'intervento

Classe di Esigenza: Sicurezza

I componenti degli impianti elettrici devono essere in grado di evitare il passaggio di fluidi liquidi per evitare alle persone qualsiasi pericolo di folgorazione per contatto diretto secondo quanto prescritto dalla normativa.

Prestazioni:

E' opportuno che gli elementi costituenti l'impianto elettrico siano realizzati e posti in opera secondo quanto indicato dalle norme e come certificato dalle ditte costruttrici di detti materiali e componenti.

Livello minimo della prestazione:

Devono essere rispettati i livelli previsti in sede di progetto.

06.01.R04 Isolamento elettrico

Classe di Requisiti: Protezione elettrica

Classe di Esigenza: Sicurezza

Gli elementi costituenti l'impianto elettrico devono essere in grado di resistere al passaggio di cariche elettriche senza perdere le proprie caratteristiche.

Prestazioni:

E' opportuno che gli elementi costituenti l'impianto elettrico siano realizzati e posti in opera secondo quanto indicato dalle norme e come certificato dalle ditte costruttrici di detti materiali e componenti.

Livello minimo della prestazione:

Devono essere rispettati i livelli previsti in sede di progetto.

06.01.R05 Limitazione dei rischi di intervento

Classe di Requisiti: Protezione dai rischi d'intervento

Classe di Esigenza: Sicurezza

Gli elementi costituenti l'impianto elettrico devono essere in grado di consentire ispezioni, manutenzioni e sostituzioni in modo agevole ed in ogni caso senza arrecare danno a persone o cose.

Prestazioni:

E' opportuno che gli elementi costituenti l'impianto elettrico siano realizzati e posti in opera secondo quanto indicato dalle norme e come certificato dalle ditte costruttrici di detti materiali e componenti.

Livello minimo della prestazione:

Devono essere rispettati i livelli previsti in sede di progetto.

06.01.R06 Montabilità/Smontabilità

Classe di Requisiti: Facilità d'intervento

Classe di Esigenza: Funzionalità

Gli elementi costituenti l'impianto elettrico devono essere atti a consentire la collocazione in opera di altri elementi in caso di necessità.

Prestazioni:

Gli elementi costituenti l'impianto elettrico devono essere montati in opera in modo da essere facilmente smontabili senza per questo smontare o disfare l'intero impianto.

Livello minimo della prestazione:

Devono essere rispettati i livelli previsti in sede di progetto.

06.01.R07 Resistenza meccanica

Classe di Requisiti: Di stabilità

Classe di Esigenza: Sicurezza

Gli impianti elettrici devono essere realizzati con materiali in grado di contrastare in modo efficace il prodursi di deformazioni o rotture sotto l'azione di determinate sollecitazioni.

Prestazioni:

Gli elementi costituenti gli impianti elettrici devono essere idonei ad assicurare stabilità e resistenza all'azione di sollecitazioni meccaniche in modo da garantirne durata e funzionalità nel tempo garantendo allo stesso tempo la sicurezza degli utenti.

Livello minimo della prestazione:

Devono essere rispettati i livelli previsti in sede di progetto.

06.01.R08 Certificazione ecologica

Classe di Requisiti: Di salvaguardia dell'ambiente

Classe di Esigenza: Salvaguardia ambiente

I prodotti, elementi, componenti e materiali dovranno essere dotati di etichettatura ecologica o di dichiarazione ambientale.

Prestazioni:

I prodotti, elementi, componenti e materiali, dovranno presentare almeno una delle tipologie ambientali riportate:

- TIPO I: Etichette ecologiche volontarie basate su un sistema multicriteria che considera l'intero ciclo di vita del prodotto, sottoposte a certificazione esterna da parte di un ente indipendente (tra queste rientra, ad esempio, il marchio europeo di qualità ecologica ECOLABEL). (ISO 14024);
- TIPO II: Etichette ecologiche che riportano auto-dichiarazioni ambientali da parte di produttori, importatori o distributori di prodotti, senza che vi sia l'intervento di un organismo indipendente di certificazione (tra le quali: "Riciclabile", "Compostabile", ecc.). (ISO 14021);
- TIPO III: Etichette ecologiche che riportano dichiarazioni basate su parametri stabiliti e che contengono una quantificazione degli impatti ambientali associati al ciclo di vita del prodotto calcolato attraverso un sistema LCA. Sono sottoposte a un controllo indipendente e presentate in forma chiara e confrontabile. Tra di esse rientrano, ad esempio, le "Dichiarazioni Ambientali di Prodotto". (ISO 14025).

Livello minimo della prestazione:

Possesso di etichettatura ecologica o di dichiarazione ambientale dei prodotti impiegati.

06.01.R09 Progettazione impianto elettrico con esposizione minima degli utenti a campi elettromagnetici

Classe di Requisiti: Condizioni d'igiene ambientale connesse con le variazioni del campo elettromagnetico da fonti artificiali

Classe di Esigenza: Salvaguardia ambiente

Gli impianti elettrici e la disposizione degli elettrodomestici dovranno essere disposti in modo da esporre gli utenti a valori minimi di campo elettromagnetico

Prestazioni:

Le scelte progettuali relative all'impianto elettrico interno ed alla disposizione degli elettrodomestici dovranno essere mirate a proteggere l'utente da variazioni del campo elettromagnetico e ad ottenere negli ambienti interni il più basso livello di campo elettrico e magnetico a bassa frequenza (50 Hz) possibile.

Livello minimo della prestazione:

Limiti di esposizione (50 Hz):

- induzione magnetica: 0,2 μ T;

- campo elettrico: 5 KV/m.

Nel valutare il soddisfacimento dei limiti di esposizione per il campo magnetico, si dovranno considerare i contributi delle sorgenti localizzate sia all'interno (es. apparecchiature elettriche) sia all'esterno (es. elettrodotti) degli ambienti.

a livello dell'unità abitativa:

- negli ambienti ufficio e residenziali impiego di apparecchiature e dispositivi elettrici ed elettronici a bassa produzione di campo;

- nelle residenze configurazione della distribuzione dell'energia elettrica nei singoli locali secondo lo schema a "stella";

- nelle residenze impiego del disgiuntore di rete nella zona notte per l'eliminazione dei campi elettrici in assenza di carico a valle.

06.01.R10 Utilizzo di materiali, elementi e componenti caratterizzati da un'elevata durabilità

Classe di Requisiti: Utilizzo razionale delle risorse

Classe di Esigenza: Salvaguardia ambiente

Utilizzo razionale delle risorse attraverso l'impiego di materiali con una elevata durabilità.

Prestazioni:

Nelle fasi progettuali dell'opera individuare e scegliere elementi e componenti caratterizzati da una durabilità elevata.

Livello minimo della prestazione:

Nella fase progettuale bisogna garantire una adeguata percentuale di elementi costruttivi caratterizzati da una durabilità elevata.

06.01.R11 Utilizzo di tecniche costruttive che facilitino il disassemblaggio a fine vita

Classe di Requisiti: Utilizzo razionale delle risorse

Classe di Esigenza: Salvaguardia ambiente

Utilizzo razionale delle risorse attraverso la selezione di tecniche costruttive che rendano agevole il disassemblaggio alla fine del ciclo di vita

Prestazioni:

Nella fase di progettazione fare prevalere la scelta su sistemi costruttivi che facilitano la smontabilità dei componenti ed i successivi processi di demolizione e recupero dei materiali

Livello minimo della prestazione:

Nella fase progettuale bisogna garantire una adeguata percentuale di sistemi costruttivi che facilitano il disassemblaggio alla fine del ciclo di vita

ELEMENTO MANUTENIBILE: 06.01.01 - INTERRUTTORI

Unità Tecnologica: 06.01

Impianto elettrico

Gli interruttori generalmente utilizzati sono del tipo ad interruzione in esafluoruro di zolfo con pressione relativa del SF6 di primo riempimento a 20 °C uguale a 0,5 bar. Gli interruttori possono essere dotati dei seguenti accessori:

- comando a motore carica molle;
- sganciatore di apertura;
- sganciatore di chiusura;
- contamanovre meccanico;
- contatti ausiliari per la segnalazione di aperto-chiuso dell'interruttore.

REQUISITI E PRESTAZIONI (EM)

06.01.01.R01 Comodità di uso e manovra

Classe di Requisiti: Funzionalità d'uso

Classe di Esigenza: Funzionalità

Gli interruttori devono essere realizzati con materiali e componenti aventi caratteristiche di facilità di uso, di funzionalità e di manovrabilità.

Prestazioni:

Gli interruttori devono essere disposti in posizione ed altezza dal piano di calpestio tali da rendere il loro utilizzo agevole e sicuro, ed essere accessibili anche da parte di persone con impedita o ridotta capacità motoria.

Livello minimo della prestazione:

In particolare l'altezza di installazione dal piano di calpestio dei componenti deve essere compresa fra 0,40 e 1,40 m, ad eccezione di quei componenti il cui azionamento avviene mediante comando a distanza (ad esempio il telecomando a raggi infrarossi).

ANOMALIE RISCONTRABILI

06.01.01.A01 Anomalie dei contatti ausiliari

Difetti di funzionamento dei contatti ausiliari.

06.01.01.A02 Anomalie delle molle

Difetti di funzionamento delle molle.

06.01.01.A03 Anomalie degli sganciatori

Difetti di funzionamento degli sganciatori di apertura e chiusura.

06.01.01.A04 Corto circuiti

Corto circuiti dovuti a difetti nell'impianto di messa a terra, a sbalzi di tensione (sovraccarichi) o ad altro.

06.01.01.A05 Difetti agli interruttori

Difetti agli interruttori magnetotermici e differenziali dovuti all'eccessiva polvere presente all'interno delle connessioni o alla presenza di umidità ambientale o di condensa.

06.01.01.A06 Difetti di taratura

Difetti di taratura dei contattori, di collegamento o di taratura della protezione.

06.01.01.A07 Disconnessione dell'alimentazione

Disconnessione dell'alimentazione dovuta a difetti di messa a terra, di sovraccarico di tensione di alimentazione, di corto circuito imprevisto.

06.01.01.A08 Mancanza certificazione ecologica

Mancanza o perdita delle caratteristiche ecologiche dell'elemento.

06.01.01.A09 Surriscaldamento

Surriscaldamento che può provocare difetti di protezione e di isolamento. Può essere dovuto da ossidazione delle masse metalliche.

CONTROLLI ESEGUIBILI DA PERSONALE SPECIALIZZATO

06.01.01.C01 Controllo generale

Cadenza: ogni mese

Tipologia: Controllo a vista

Verificare la corretta pressione di serraggio delle viti e delle placchette, e dei coperchi delle cassette. Verificare che ci sia un buon livello di isolamento e di protezione (livello minimo di protezione da assicurare è IP54) onde evitare corto circuiti.

- Requisiti da verificare: 1) *(Attitudine al) controllo della condensazione interstiziale*; 2) *(Attitudine al) controllo delle dispersioni elettriche*; 3) *Comodità di uso e manovra*; 4) *Impermeabilità ai liquidi*; 5) *Isolamento elettrico*; 6) *Limitazione dei rischi di intervento*; 7) *Montabilità/Smontabilità*; 8) *Resistenza meccanica*.

- Anomalie riscontrabili: 1) *Corto circuiti*; 2) *Difetti agli interruttori*; 3) *Difetti di taratura*; 4) *Disconnessione dell'alimentazione*; 5) *Surriscaldamento*; 6) *Anomalie degli sganciatori*.

- Ditte specializzate: *Elettricista*.

06.01.01.C02 Controllo dei materiali elettrici

Cadenza: ogni mese

Tipologia: Ispezione a vista

Verificare che le caratteristiche degli elementi utilizzati corrispondano a quelle indicate dal produttore e che siano idonee all'utilizzo.

- Requisiti da verificare: 1) *Certificazione ecologica*.

- Anomalie riscontrabili: 1) *Mancanza certificazione ecologica*.

- Ditte specializzate: *Generico, Elettricista*.

MANUTENZIONI ESEGUIBILI DA PERSONALE SPECIALIZZATO

06.01.01.I01 Sostituzioni

Cadenza: quando occorre

Sostituire, quando usurate o non più rispondenti alle norme, parti degli interruttori quali placchette, coperchi, telai porta frutti, apparecchi di protezione e di comando.

- Ditte specializzate: *Elettricista*.

Table with 12 columns and 2 rows. The columns are labeled with numbers 1 through 12. The first row contains the numbers 1 through 12. The second row contains the numbers 1 through 12.

1	2	3	4	5	6	7	8	9	10	11	12
1	2	3	4	5	6	7	8	9	10	11	12

Unità Tecnologica: 06.01

Impianto elettrico

Le prese e le spine dell'impianto elettrico hanno il compito di distribuire alle varie apparecchiature alle quali sono collegati l'energia elettrica proveniente dalla linea principale di adduzione. Sono generalmente sistemate in appositi spazi ricavati nelle pareti o a pavimento (cassette).

REQUISITI E PRESTAZIONI (EM)

06.01.02.R01 Comodità di uso e manovra

Classe di Requisiti: Funzionalità d'uso

Classe di Esigenza: Funzionalità

Le prese e spine devono essere realizzate con materiali e componenti aventi caratteristiche di facilità di uso, di funzionalità e di manovrabilità.

Prestazioni:

Le prese e spine devono essere disposte in posizione ed altezza dal piano di calpestio tali da rendere il loro utilizzo agevole e sicuro, ed essere accessibili anche da parte di persone con impedita o ridotta capacità motoria.

Livello minimo della prestazione:

In particolare l'altezza di installazione dal piano di calpestio dei componenti deve essere compresa fra 0,40 e 1,40 m, ad eccezione di quei componenti il cui azionamento avviene mediante comando a distanza (ad. es. telecomando a raggi infrarossi).

ANOMALIE RISCONTRABILI

06.01.02.A01 Anomalie di funzionamento

Difetti di funzionamento dei quadri elettrici dovuti ad interferenze elettromagnetiche.

06.01.02.A02 Corto circuiti

Corto circuiti dovuti a difetti nell'impianto di messa a terra, a sbalzi di tensione (sovraccarichi) o ad altro.

06.01.02.A03 Disconnessione dell'alimentazione

Disconnessione dell'alimentazione dovuta a difetti di messa a terra, di sovraccarico di tensione di alimentazione, di corto circuito imprevisto.

06.01.02.A04 Mancanza certificazione ecologica

Mancanza o perdita delle caratteristiche ecologiche dell'elemento.

06.01.02.A05 Surriscaldamento

Surriscaldamento che può provocare difetti di protezione e di isolamento. Può essere dovuto da ossidazione delle masse metalliche.

06.01.02.A06 Campi elettromagnetici

Livello eccessivo dell'inquinamento elettromagnetico per cui si verificano malfunzionamenti.

CONTROLLI ESEGUIBILI DA PERSONALE SPECIALIZZATO

06.01.02.C01 Controllo generale

Cadenza: ogni mese

Tipologia: Controllo a vista

Verificare la corretta pressione di serraggio delle viti e delle placchette, e dei coperchi delle cassette. Verificare che ci sia un buon livello di isolamento e di protezione (livello minimo di protezione da assicurare è IP54) onde evitare corto circuiti.

- Requisiti da verificare: 1) *(Attitudine al) controllo della condensazione interstiziale*; 2) *(Attitudine al) controllo delle dispersioni elettriche*; 3) *Comodità di uso e manovra*; 4) *Impermeabilità ai liquidi*; 5) *Isolamento elettrico*; 6) *Limitazione dei rischi di intervento*; 7) *Montabilità/Smontabilità*; 8) *Resistenza meccanica*.

- Anomalie riscontrabili: 1) *Corto circuiti*; 2) *Disconnessione dell'alimentazione*; 3) *Surriscaldamento*.

- Ditte specializzate: *Elettricista*.

06.01.02.C02 Controllo dei materiali elettrici

Cadenza: ogni mese

Tipologia: Ispezione a vista

Verificare che le caratteristiche degli elementi utilizzati corrispondano a quelle indicate dal produttore e che siano idonee all'utilizzo.

- Requisiti da verificare: 1) *Certificazione ecologica*.

- Anomalie riscontrabili: 1) *Mancanza certificazione ecologica*.

- Ditte specializzate: *Generico, Elettricista*.

06.01.02.C03 Verifica campi elettromagnetici

Cadenza: ogni 3 mesi

Tipologia: Misurazioni

Eeguire la misurazione dei livelli di inquinamento elettromagnetico.

- Requisiti da verificare: 1) *Progettazione impianto elettrico con esposizione minima degli utenti a campi elettromagnetici*; 2) *Utilizzo di materiali, elementi e componenti caratterizzati da un'elevata durabilità*.
- Anomalie riscontrabili: 1) *Anomalie di funzionamento*; 2) *Campi elettromagnetici*.
- Ditte specializzate: *Elettricista*.

MANUTENZIONI ESEGUIBILI DA PERSONALE SPECIALIZZATO

06.01.02.I01 Sostituzioni

Cadenza: quando occorre

Sostituire, quando usurate o non più rispondenti alle norme, parti di prese e spine quali placchette, coperchi, telai porta frutti, apparecchi di protezione e di comando.

- Ditte specializzate: *Elettricista*.

Unità Tecnologica: 06.01

Impianto elettrico

È un apparecchio meccanico di manovra che funziona in ON/OFF ed è comandato da un elettromagnete. Il contattore si chiude quando la bobina dell'elettromagnete è alimentata e, attraverso i poli, crea il circuito tra la rete di alimentazione e il ricevitore. Le parti mobili dei poli e dei contatti ausiliari sono comandati dalla parte mobile dell'elettromagnete che si sposta nei seguenti casi:

- per rotazione, ruotando su un asse;
- per traslazione, scivolando parallelamente sulle parti fisse;
- con un movimento di traslazione-rotazione.

Quando la bobina è posta fuori tensione il circuito magnetico si smagnetizza e il contattore si apre a causa:

- delle molle di pressione dei poli e della molla di ritorno del circuito magnetico mobile;
- della gravità.

ANOMALIE RISCONTRABILI

06.01.03.A01 Anomalie della bobina

Difetti di funzionamento della bobina di avvolgimento.

06.01.03.A02 Anomalie del circuito magnetico

Difetti di funzionamento del circuito magnetico mobile.

06.01.03.A03 Anomalie dell'elettromagnete

Vibrazioni dell'elettromagnete del contattore dovute ad alimentazione non idonea.

06.01.03.A04 Anomalie della molla

Difetti di funzionamento della molla di ritorno.

06.01.03.A05 Anomalie delle viti serrafili

Difetti di tenuta delle viti serrafilo.

06.01.03.A06 Difetti dei passacavo

Difetti di tenuta del coperchio passacavi.

06.01.03.A07 Mancanza certificazione ecologica

Mancanza o perdita delle caratteristiche ecologiche dell'elemento.

06.01.03.A08 Rumorosità

Eccessivo livello del rumore dovuto ad accumuli di polvere sulle superfici.

CONTROLLI ESEGUIBILI DA PERSONALE SPECIALIZZATO

06.01.03.C01 Controllo generale

Cadenza: ogni 6 mesi

Tipologia: Ispezione a vista

Verificare che i fili siano ben serrati dalle viti e che i cavi siano ben sistemati nel coperchio passacavi. Nel caso di eccessivo rumore smontare il contattore e verificare lo stato di pulizia delle superfici dell'elettromagnete e della bobina.

- Requisiti da verificare: 1) *Limitazione dei rischi di intervento.*
- Anomalie riscontrabili: 1) *Anomalie della bobina;* 2) *Anomalie del circuito magnetico;* 3) *Anomalie della molla;* 4) *Anomalie delle viti serrafili;* 5) *Difetti dei passacavo;* 6) *Anomalie dell'elettromagnete;* 7) *Rumorosità.*
- Ditte specializzate: *Elettricista.*

06.01.03.C02 Verifica tensione

Cadenza: ogni anno

Tipologia: Ispezione strumentale

Misurare la tensione ai morsetti di arrivo utilizzando un voltmetro.

- Requisiti da verificare: 1) *(Attitudine al) controllo delle dispersioni elettriche.*
- Anomalie riscontrabili: 1) *Anomalie dell'elettromagnete.*
- Ditte specializzate: *Elettricista.*

06.01.03.C03 Controllo dei materiali elettrici

Cadenza: ogni mese

Tipologia: Ispezione a vista

Verificare che le caratteristiche degli elementi utilizzati corrispondano a quelle indicate dal produttore e che siano idonee all'utilizzo.

- Requisiti da verificare: 1) *Certificazione ecologica;* 2) *Progettazione impianto elettrico con esposizione minima degli utenti a campi elettromagnetici.*
- Anomalie riscontrabili: 1) *Mancanza certificazione ecologica.*

- Ditte specializzate: *Generico, Elettricista.*

MANUTENZIONI ESEGUIBILI DA PERSONALE SPECIALIZZATO

06.01.03.I01 Pulizia

Cadenza: quando occorre

Eeguire la pulizia delle superfici rettifiche dell'elettromagnete utilizzando benzina o tricloretilene.

- Ditte specializzate: *Elettricista.*

06.01.03.I02 Serraggio cavi

Cadenza: ogni 6 mesi

Effettuare il serraggio di tutti i cavi in entrata e in uscita dal contattore.

- Ditte specializzate: *Elettricista.*

06.01.03.I03 Sostituzione bobina


Cadenza: a guasto

Effettuare la sostituzione della bobina quando necessario con altra dello stesso tipo.

- Ditte specializzate: *Elettricista.*

Table 1: Summary of the data set

Variable	Mean	Standard Deviation	Minimum	Maximum
Age	37.8	13.2	18	65
Gender	0.48	0.50	0	1
Marital Status	0.35	0.48	0	1
Education	12.5	2.1	9	16
Income	52.3	18.7	15	95
Household Size	2.8	1.2	1	6
Home Ownership	0.62	0.49	0	1
City	0.45	0.50	0	1
State	0.38	0.49	0	1
Zip Code	0.25	0.43	0	1
County	0.18	0.38	0	1
Neighborhood	0.12	0.33	0	1
Block	0.08	0.27	0	1
Street	0.05	0.22	0	1
Household Type	0.15	0.36	0	1
Year Built	1985	15.5	1950	2000
Area	1500	300	1000	2500
Rooms	8.5	1.5	6	12
Bathrooms	2.5	0.8	1	4
Kitchens	1.5	0.5	1	2
Hallways	1.0	0.3	1	1
Bedrooms	3.5	1.0	2	5
Living Rooms	1.5	0.5	1	2
Dining Rooms	1.0	0.3	1	1
Basement	0.15	0.36	0	1
Garage	0.12	0.33	0	1
Porch	0.08	0.27	0	1
Staircase	0.05	0.22	0	1
Fireplace	0.05	0.22	0	1
Hardwood Floors	0.05	0.22	0	1
Central Air Conditioning	0.05	0.22	0	1
Walk-in Closets	0.05	0.22	0	1
Stainless Steel Appliances	0.05	0.22	0	1
Granite Countertops	0.05	0.22	0	1
Hardwood Staircase	0.05	0.22	0	1
Brick Exterior	0.05	0.22	0	1
Open Floor Plan	0.05	0.22	0	1
Walk-in Pantry	0.05	0.22	0	1
Master Bedroom Suite	0.05	0.22	0	1
Hardwood Floors	0.05	0.22	0	1
Central Air Conditioning	0.05	0.22	0	1
Walk-in Closets	0.05	0.22	0	1
Stainless Steel Appliances	0.05	0.22	0	1
Granite Countertops	0.05	0.22	0	1
Hardwood Staircase	0.05	0.22	0	1
Brick Exterior	0.05	0.22	0	1
Open Floor Plan	0.05	0.22	0	1
Walk-in Pantry	0.05	0.22	0	1
Master Bedroom Suite	0.05	0.22	0	1



Unità Tecnologica: 06.01

Impianto elettrico

I gruppi di continuità dell'impianto elettrico consentono di alimentare circuiti utilizzatori in assenza di alimentazione da rete per le utenze che devono sempre essere garantite; l'energia viene prelevata da quella raccolta in una batteria che il sistema ricarica durante la presa di energia dalla rete pubblica. Si dividono in impianti soccorritori in corrente continua e soccorritori in corrente alternata con inverter. Gli utilizzatori più comuni sono: dispositivi di sicurezza e allarme, impianti di illuminazione di emergenza, impianti di elaborazione dati. I gruppi di continuità sono formati da:

- trasformatore di ingresso (isola l'apparecchiatura dalla rete di alimentazione);
- raddrizzatore (durante il funzionamento in rete trasforma la tensione alternata che esce dal trasformatore di ingresso in tensione continua, alimentando, quindi, il caricabatteria e l'inverter);
- caricabatteria (in presenza di tensione in uscita dal raddrizzatore ricarica la batteria di accumulatori dopo un ciclo di scarica parziale e/o totale);
- batteria di accumulatori (forniscono, per il periodo consentito dalla sua autonomia, tensione continua all'inverter nell'ipotesi si verifichi un black-out);
- invertitore (trasforma la tensione continua del raddrizzatore o delle batterie in tensione alternata sinusoidale di ampiezza e frequenza costanti);
- commutatori (consentono di intervenire in caso siano necessarie manutenzioni senza perdere la continuità di alimentazione).

REQUISITI E PRESTAZIONI (EM)

06.01.04.R01 (Attitudine al) controllo del rumore prodotto

Classe di Requisiti: Acustici

Classe di Esigenza: Benessere

Gli elementi dei gruppi di continuità devono garantire un livello di rumore nell'ambiente esterno e in quelli abitativi entro i limiti prescritti dalla normativa vigente.

Prestazioni:

I gruppi di continuità devono funzionare in modo da mantenere il livello di rumore ambiente L_a e quello residuo L_r nei limiti indicati dalla normativa.

Livello minimo della prestazione:

I valori di emissione acustica possono essere verificati “in situ”, procedendo alle verifiche previste dalle norme UNI, oppure verificando che i valori dichiarati dal produttore di elementi facenti parte dell'impianto siano conformi alla normativa.

ANOMALIE RISCONTRABILI

06.01.04.A01 Corto circuiti

Corti circuiti dovuti a difetti nell'impianto di messa a terra, a sbalzi di tensione (sovraccarichi) o ad altro.

06.01.04.A02 Difetti agli interruttori

Difetti agli interruttori magnetotermici e differenziali dovuti all'eccessiva polvere presente all'interno delle connessioni o alla presenza di umidità ambientale o di condensa.

06.01.04.A03 Difetti di taratura

Difetti di taratura dei contattori, di collegamento o di taratura della protezione.

06.01.04.A04 Mancanza certificazione ecologica

Mancanza o perdita delle caratteristiche ecologiche dell'elemento.

06.01.04.A05 Surriscaldamento

Surriscaldamento che può provocare difetti di protezione e di isolamento. Può essere dovuto da ossidazione delle masse metalliche.

CONTROLLI ESEGUIBILI DA PERSONALE SPECIALIZZATO

06.01.04.C01 Controllo generale inverter

Cadenza: ogni 2 mesi

Tipologia: Ispezione strumentale

Verificare lo stato di funzionamento del quadro di parallelo invertitori misurando alcuni parametri quali le tensioni, le correnti e le frequenze di uscita dall'inverter. Effettuare le misurazioni della potenza in uscita su inverter-rete.

- Requisiti da verificare: 1) *(Attitudine al) controllo delle dispersioni elettriche.*
- Anomalie riscontrabili: 1) *Difetti di taratura.*
- Ditte specializzate: *Elettricista.*

06.01.04.C02 Verifica batterie

Cadenza: ogni 2 mesi

Tipologia: Controllo

Verificare l'efficienza delle batterie del gruppo di continuità mediante misura della tensione con la batteria quasi scarica; verificare i livelli del liquido e lo stato dei morsetti.

- Anomalie riscontrabili: *1) Difetti di taratura.*
- Ditte specializzate: *Elettricista.*

06.01.04.C03 Controllo qualità materiali

Cadenza: ogni 6 mesi

Tipologia: Verifica

Verificare la stabilità dei materiali utilizzati e che gli stessi siano dotati di certificazione ecologica e che il loro utilizzo non comporti emissioni nocive.

- Requisiti da verificare: *1) Certificazione ecologica.*
- Anomalie riscontrabili: *1) Mancanza certificazione ecologica.*
- Ditte specializzate: *Specializzati vari, Elettricista.*

MANUTENZIONI ESEGUIBILI DA PERSONALE SPECIALIZZATO

06.01.04.I01 Ricarica batteria

Cadenza: quando occorre

Ricarica del livello del liquido dell'elettrolita, quando necessario, nelle batterie del gruppo di continuità.

- Ditte specializzate: *Meccanico.*

Unità Tecnologica: 06.01

Impianto elettrico

Le strutture più elementari sono centralini da incasso, in materiale termoplastico autoestinguente, con indice di protezione IP40, fori asolati e guida per l'assemblaggio degli interruttori e delle morsette. Questi centralini si installano all'interno delle abitazioni e possono essere anche a parete. Esistono, inoltre, centralini stagni in materiale termoplastico con grado di protezione IP55 adatti per officine e industrie.

REQUISITI E PRESTAZIONI (EM)

06.01.05.R01 Accessibilità

Classe di Requisiti: Facilità d'intervento

Classe di Esigenza: Funzionalità

I quadri devono essere facilmente accessibili per consentire un facile utilizzo sia nel normale funzionamento sia in caso di guasti.

Prestazioni:

E' opportuno che sia assicurata la qualità della progettazione, della fabbricazione e dell'installazione dei materiali e componenti con riferimento a quanto indicato dalle norme e come certificato dalle ditte costruttrici di detti materiali e componenti.

Livello minimo della prestazione:

Devono essere rispettati i livelli previsti in sede di progetto.

06.01.05.R02 Identificabilità

Classe di Requisiti: Facilità d'intervento

Classe di Esigenza: Funzionalità

I quadri devono essere facilmente identificabili per consentire un facile utilizzo. Deve essere presente un cartello sul quale sono riportate le funzioni degli interruttori nonché le azioni da compiere in caso di emergenza su persone colpite da folgorazione.

Prestazioni:

E' opportuno che gli elementi costituenti l'impianto elettrico siano realizzati e posti in opera secondo quanto indicato dalle norme e come certificato dalle ditte costruttrici di detti materiali e componenti.

Livello minimo della prestazione:

Devono essere rispettati i livelli previsti in sede di progetto.

ANOMALIE RISCONTRABILI

06.01.05.A01 Anomalie dei contattori

Difetti di funzionamento dei contattori.

06.01.05.A02 Anomalie di funzionamento

Difetti di funzionamento dei quadri elettrici dovuti ad interferenze elettromagnetiche.

06.01.05.A03 Anomalie dei fusibili

Difetti di funzionamento dei fusibili.

06.01.05.A04 Anomalie dell'impianto di rifasamento

Difetti di funzionamento della centralina che gestisce l'impianto di rifasamento.

06.01.05.A05 Anomalie dei magnetotermici

Difetti di funzionamento degli interruttori magnetotermici.

06.01.05.A06 Anomalie dei relè

Difetti di funzionamento dei relè termici.

06.01.05.A07 Anomalie della resistenza

Difetti di funzionamento della resistenza anticondensa.

06.01.05.A08 Anomalie delle spie di segnalazione

Difetti di funzionamento delle spie e delle lampade di segnalazione.

06.01.05.A09 Anomalie dei termostati

Difetti di funzionamento dei termostati.

06.01.05.A10 Campi elettromagnetici

Livello eccessivo dell'inquinamento elettromagnetico per cui si verificano malfunzionamenti.

06.01.05.A11 Depositi di materiale

Accumulo di polvere sui contatti che provoca malfunzionamenti.

06.01.05.A12 Difetti agli interruttori

Difetti agli interruttori magnetotermici e differenziali dovuti all'eccessiva polvere presente all'interno delle connessioni o alla presenza di umidità ambientale o di condensa.

CONTROLLI ESEGUIBILI DA PERSONALE SPECIALIZZATO

06.01.05.C01 Controllo centralina di rifasamento

Cadenza: ogni 2 mesi

Tipologia: Controllo a vista

Verificare il corretto funzionamento della centralina di rifasamento.

- Requisiti da verificare: *1) (Attitudine al) controllo delle dispersioni elettriche.*
- Anomalie riscontrabili: *1) Anomalie dell'impianto di rifasamento.*
- Ditte specializzate: *Elettricista.*

06.01.05.C02 Verifica dei condensatori

Cadenza: ogni 6 mesi

Tipologia: Ispezione a vista

Verificare l'integrità dei condensatori di rifasamento e dei contattori.

- Requisiti da verificare: *1) Isolamento elettrico.*
- Anomalie riscontrabili: *1) Anomalie dell'impianto di rifasamento; 2) Anomalie dei contattori.*
- Ditte specializzate: *Elettricista.*

06.01.05.C03 Verifica messa a terra

Cadenza: ogni 2 mesi

Tipologia: Controllo

Verificare l'efficienza dell'impianto di messa a terra dei quadri.

- Requisiti da verificare: *1) Limitazione dei rischi di intervento; 2) Resistenza meccanica.*
- Anomalie riscontrabili: *1) Anomalie dei contattori; 2) Anomalie dei magnetotermici.*
- Ditte specializzate: *Elettricista.*

06.01.05.C04 Verifica protezioni

Cadenza: ogni 6 mesi

Tipologia: Ispezione a vista

Verificare il corretto funzionamento dei fusibili, degli interruttori automatici e dei relè termici.

- Requisiti da verificare: *1) (Attitudine al) controllo delle dispersioni elettriche.*

- Anomalie riscontrabili: 1) *Anomalie dei fusibili*; 2) *Anomalie dei magnetotermici*; 3) *Anomalie dei relè*.

- Ditte specializzate: *Elettricista*.

06.01.05.C05 Verifica campi elettromagnetici

Cadenza: ogni 3 mesi

Tipologia: Misurazioni

Eseguire la misurazione dei livelli di inquinamento elettromagnetico.

- Requisiti da verificare: 1) *Progettazione impianto elettrico con esposizione minima degli utenti a campi elettromagnetici*; 2) *Utilizzo di materiali, elementi e componenti caratterizzati da un'elevata durabilità*.

- Anomalie riscontrabili: 1) *Anomalie di funzionamento*; 2) *Campi elettromagnetici*.

- Ditte specializzate: *Elettricista*.

MANUTENZIONI ESEGUIBILI DA PERSONALE SPECIALIZZATO

06.01.05.I01 Pulizia generale

Cadenza: ogni 6 mesi

Pulizia generale utilizzando aria secca a bassa pressione.

- Ditte specializzate: *Elettricista*.

06.01.05.I02 Serraggio

Cadenza: ogni anno

Eseguire il serraggio di tutti i bulloni, dei morsetti e degli interruttori.

- Ditte specializzate: *Elettricista*.

06.01.05.I03 Sostituzione centralina rifasamento

Cadenza: quando occorre

Eseguire la sostituzione della centralina elettronica di rifasamento con altra dello stesso tipo.


- Ditte specializzate: *Elettricista*.


06.01.05.I04 Sostituzione quadro

Cadenza: ogni 20 anni

Eseguire la sostituzione del quadro quando usurato o per un adeguamento alla normativa.

- Ditte specializzate: *Elettricista*.





Unità Tecnologica: 06.01

Impianto elettrico

Sono i dispositivi più adoperati per la protezione dei motori contro i sovraccarichi deboli e prolungati. Possono essere utilizzati a corrente alternata e continua e possono essere: tripolari, compensati (non sensibili alle modificazioni della temperatura ambiente), sensibili ad una mancanza di fase, evitando la marcia del motore in monofase, a riarmo manuale o automatico e graduati in "Ampere motore": impostazione sul relè della corrente segnata sulla piastra segnaletica del motore.

Un relè termico tripolare è formato da tre lamine bimetalliche fatte da due metalli uniti da una laminazione e con coefficienti di dilatazione molto diversi. Ogni lamina è dotata di un avvolgimento riscaldante ed ogni avvolgimento è collegato in serie ad una fase del motore. La deformazione delle lamine è causata dal riscaldamento delle lamine a causa della corrente assorbita dal motore; a seconda dell'intensità della corrente la deformazione è più o meno accentuata.

ANOMALIE RISCONTRABILI

06.01.06.A01 Anomalie dei dispositivi di comando

Difetti di funzionamento dei dispositivi di regolazione e comando.

06.01.06.A02 Anomalie della lamina

Difetti di funzionamento della lamina di compensazione.

06.01.06.A03 Difetti di regolazione

Difetti di funzionamento delle viti di regolazione dei relè.

06.01.06.A04 Difetti di serraggio

Difetti di serraggio dei fili dovuti ad anomalie delle viti serrafilo.

06.01.06.A05 Difetti dell'oscillatore

Difetti di funzionamento dell'oscillatore.

06.01.06.A06 Mancanza certificazione ecologica

Mancanza o perdita delle caratteristiche ecologiche dell'elemento.

CONTROLLI ESEGUIBILI DA PERSONALE SPECIALIZZATO

06.01.06.C01 Controllo generale

Cadenza: ogni 6 mesi

Tipologia: Ispezione a vista

Verificare il corretto serraggio dei fili nei rispettivi serrafili. Controllare che tutti i dispositivi di regolazione e comando siano funzionanti.

- Requisiti da verificare: 1) *(Attitudine al) controllo delle dispersioni elettriche.*
- Anomalie riscontrabili: 1) *Anomalie dei dispositivi di comando;* 2) *Difetti di regolazione;* 3) *Difetti di serraggio.*
- Ditte specializzate: *Elettricista.*

06.01.06.C02 Controllo dei materiali elettrici

Cadenza: ogni mese

Tipologia: Ispezione a vista

Verificare che le caratteristiche degli elementi utilizzati corrispondano a quelle indicate dal produttore e che siano idonee all'utilizzo.

- Requisiti da verificare: 1) *Certificazione ecologica.*
- Anomalie riscontrabili: 1) *Mancanza certificazione ecologica;* 2) *Difetti di regolazione.*
- Ditte specializzate: *Generico, Elettricista.*

MANUTENZIONI ESEGUIBILI DA PERSONALE SPECIALIZZATO

06.01.06.I01 Serraggio fili

Cadenza: ogni 6 mesi

Eeguire il serraggio di tutti i fili in entrata ed in uscita dal relè.


- Ditte specializzate: *Elettricista.*

06.01.06.I02 Sostituzione

Cadenza: quando occorre

Eeguire la sostituzione dei relè deteriorati quando necessario.

- Ditte specializzate: *Elettricista.*



Unità Tecnologica: 06.01

Impianto elettrico

Il sezionatore è un apparecchio meccanico di connessione che risponde, in posizione di apertura, alle prescrizioni specificate per la funzione di sezionamento. È formato da un blocco tripolare o tetrapolare, da uno o due contatti ausiliari di preinterruzione e da un dispositivo di comando che determina l'apertura e la chiusura dei poli.

REQUISITI E PRESTAZIONI (EM)

06.01.07.R01 Comodità di uso e manovra

Classe di Requisiti: Funzionalità d'uso

Classe di Esigenza: Funzionalità

I sezionatori devono essere realizzati con materiali e componenti aventi caratteristiche di facilità di uso, di funzionalità e di manovrabilità.

Prestazioni:

I sezionatori devono essere disposti in posizione ed altezza dal piano di calpestio tali da rendere il loro utilizzo agevole e sicuro sia in condizioni di normale utilizzo sia in caso di emergenza.

Livello minimo della prestazione:

In particolare l'altezza di installazione dal piano di calpestio dei componenti deve essere compresa fra 0,40 e 1,40 m.

ANOMALIE RISCONTRABILI

06.01.07.A01 Anomalie dei contatti ausiliari

Difetti di funzionamento dei contatti ausiliari.

06.01.07.A02 Anomalie delle molle

Difetti di funzionamento delle molle.

06.01.07.A03 Anomalie degli sganciatori

Difetti di funzionamento degli sganciatori di apertura e chiusura.

06.01.07.A04 Corto circuiti

Corto circuiti dovuti a difetti nell'impianto di messa a terra, a sbalzi di tensione (sovraccarichi) o ad altro.

06.01.07.A05 Difetti delle connessioni

Difetti di serraggio delle connessioni in entrata ed in uscita dai sezionatori.

06.01.07.A06 Difetti ai dispositivi di manovra

Difetti agli interruttori dovuti all'eccessiva polvere presente all'interno delle connessioni o alla presenza di umidità ambientale o di condensa.

06.01.07.A07 Difetti di stabilità

Perdita delle caratteristiche di stabilità dell'elemento con conseguenti possibili pericoli per gli utenti.

06.01.07.A08 Difetti di taratura

Difetti di taratura dei contattori, di collegamento o di taratura della protezione.

06.01.07.A09 Surriscaldamento

Surriscaldamento che può provocare difetti di protezione e di isolamento. Può essere dovuto da ossidazione delle masse metalliche.

CONTROLLI ESEGUIBILI DA PERSONALE SPECIALIZZATO

06.01.07.C01 Controllo generale

Cadenza: ogni mese

Tipologia: Controllo a vista

Verificare la funzionalità dei dispositivi di manovra dei sezionatori. Verificare che ci sia un buon livello di isolamento e di protezione (livello minimo di protezione da assicurare è IP54) onde evitare corto circuiti.

- Requisiti da verificare: 1) *(Attitudine al) controllo della condensazione interstiziale;* 2) *(Attitudine al) controllo delle dispersioni elettriche;* 3) *Comodità di uso e manovra;* 4) *Impermeabilità ai liquidi;* 5) *Isolamento elettrico;* 6) *Limitazione dei rischi di intervento;* 7) *Montabilità/Smontabilità;* 8) *Resistenza meccanica.*

- Anomalie riscontrabili: 1) *Corto circuiti;* 2) *Difetti ai dispositivi di manovra;* 3) *Difetti di taratura;* 4) *Surriscaldamento;* 5) *Anomalie degli sganciatori.*

- Ditte specializzate: *Elettricista.*

06.01.07.C02 Controllo strutturale

Cadenza: ogni mese

Tipologia: Ispezione a vista

Verificare la struttura dell'elemento e in caso di sostituzione utilizzare materiali con le stesse caratteristiche e con elevata durabilità.

- Requisiti da verificare: 1) *Utilizzo di materiali, elementi e componenti caratterizzati da un'elevata durabilità;* 2) *Utilizzo di tecniche costruttive che facilitino il disassemblaggio a fine vita.*
- Anomalie riscontrabili: 1) *Difetti di stabilità;* 2) *Difetti di taratura;* 3) *Surriscaldamento.*
- Ditte specializzate: *Specializzati vari.*

MANUTENZIONI ESEGUIBILI DA PERSONALE SPECIALIZZATO

06.01.07.I01 Sostituzioni

Cadenza: quando occorre

Sostituire, quando usurate o non più rispondenti alle norme, le parti dei sezionatori quali placchette, coperchi, telai porta frutti, apparecchi di protezione e di comando.

- Ditte specializzate: *Elettricista.*

Table with 12 columns and 2 rows. The columns are labeled with numbers 1 through 12. The first row contains the numbers 1 through 12. The second row contains the numbers 1 through 12.

1	2	3	4	5	6	7	8	9	10	11	12
1	2	3	4	5	6	7	8	9	10	11	12

UNITÀ TECNOLOGICA: 06.02 - IMPIANTO ELETTRICO INDUSTRIALE

L'impianto elettrico ha la funzione di addurre, distribuire ed erogare energia elettrica. Per potenze non superiori a 50 kW l'ente erogatore fornisce l'energia in bassa tensione mediante un gruppo di misura; da quest'ultimo parte una linea primaria che alimenta i vari quadri delle singole utenze. Dal quadro di zona parte la linea secondaria che deve essere sezionata (nel caso di edifici per civili abitazioni) in modo da avere una linea per le utenze di illuminazione e l'altra per le utenze a maggiore assorbimento ed evitare così che salti tutto l'impianto in caso di corti circuiti. La distribuzione principale dell'energia avviene con cavi posizionati in apposite canalette; la distribuzione secondaria avviene con conduttori inseriti in apposite guaine di protezione (di diverso colore: il giallo-verde per la messa a terra, il blu per il neutro, il marrone-grigio per la fase). L'impianto deve essere progettato secondo le norme CEI vigenti per assicurare una adeguata protezione.

REQUISITI E PRESTAZIONI (UT)

06.02.R01 Isolamento elettrico

Classe di Requisiti: Protezione elettrica

Classe di Esigenza: Sicurezza

Gli elementi costituenti l'impianto elettrico devono essere in grado di resistere al passaggio di cariche elettriche senza perdere le proprie caratteristiche.

Prestazioni:

E' opportuno che gli elementi costituenti l'impianto elettrico siano realizzati e posti in opera secondo quanto indicato dalle norme e come certificato dalle ditte costruttrici di detti materiali e componenti.

Livello minimo della prestazione:

Devono essere rispettati i livelli previsti in sede di progetto.

06.02.R02 Certificazione ecologica

Classe di Requisiti: Di salvaguardia dell'ambiente

Classe di Esigenza: Salvaguardia ambiente

I prodotti, elementi, componenti e materiali dovranno essere dotati di etichettatura ecologica o di dichiarazione ambientale.

Prestazioni:

I prodotti, elementi, componenti e materiali, dovranno presentare almeno una delle tipologie ambientali riportate:

- TIPO I: Etichette ecologiche volontarie basate su un sistema multicriteria che considera l'intero ciclo di vita del prodotto, sottoposte a certificazione esterna da parte di un ente indipendente (tra queste rientra, ad esempio, il marchio europeo di qualità ecologica ECOLABEL). (ISO 14024);

- TIPO II: Etichette ecologiche che riportano auto-dichiarazioni ambientali da parte di produttori, importatori o distributori di prodotti, senza che vi sia l'intervento di un organismo indipendente di certificazione (tra le quali: "Riciclabile", "Compostabile", ecc.). (ISO 14021);

- TIPO III: Etichette ecologiche che riportano dichiarazioni basate su parametri stabiliti e che contengono una quantificazione degli impatti ambientali associati al ciclo di vita del prodotto calcolato attraverso un sistema LCA. Sono sottoposte a un controllo indipendente e presentate in forma chiara e confrontabile. Tra di esse rientrano, ad esempio, le "Dichiarazioni Ambientali di Prodotto". (ISO 14025).

Livello minimo della prestazione:

Possesso di etichettatura ecologica o di dichiarazione ambientale dei prodotti impiegati.

06.02.R03 Utilizzo di materiali, elementi e componenti caratterizzati da un'elevata durabilità

Classe di Requisiti: Utilizzo razionale delle risorse

Classe di Esigenza: Salvaguardia ambiente

Utilizzo razionale delle risorse attraverso l'impiego di materiali con una elevata durabilità.

Prestazioni:

Nelle fasi progettuali dell'opera individuare e scegliere elementi e componenti caratterizzati da una durabilità elevata.

Livello minimo della prestazione:

Nella fase progettuale bisogna garantire una adeguata percentuale di elementi costruttivi caratterizzati da una durabilità elevata.

06.02.R04 Utilizzo di tecniche costruttive che facilitino il disassemblaggio a fine vita

Classe di Requisiti: Utilizzo razionale delle risorse

Classe di Esigenza: Salvaguardia ambiente

Utilizzo razionale delle risorse attraverso la selezione di tecniche costruttive che rendano agevole il disassemblaggio alla fine del ciclo di vita.

Prestazioni:

Nella fase di progettazione fare prevalere la scelta su sistemi costruttivi che facilitano la smontabilità dei componenti ed i successivi processi di demolizione e recupero dei materiali.

Livello minimo della prestazione:

Nella fase progettuale bisogna garantire una adeguata percentuale di sistemi costruttivi che facilitano il disassemblaggio alla fine del ciclo di vita.

06.02.R05 Limitazione dei rischi di intervento

Classe di Requisiti: Protezione dai rischi d'intervento

Classe di Esigenza: Sicurezza

Gli elementi costituenti l'impianto elettrico devono essere in grado di consentire ispezioni, manutenzioni e sostituzioni in modo agevole ed in ogni caso senza arrecare danno a persone o cose.

Prestazioni:

E' opportuno che gli elementi costituenti l'impianto elettrico siano realizzati e posti in opera secondo quanto indicato dalle norme e come certificato dalle ditte costruttrici di detti materiali e componenti.

Livello minimo della prestazione:

Devono essere rispettati i livelli previsti in sede di progetto.

06.02.R06 (Attitudine al) controllo delle dispersioni elettriche

Classe di Requisiti: Funzionalità d'uso

Classe di Esigenza: Funzionalità

Per evitare qualsiasi pericolo di folgorazione alle persone, causato da un contatto diretto, i componenti degli impianti elettrici devono essere dotati di collegamenti equipotenziali con l'impianto di terra dell'edificio.

Prestazioni:

Le dispersioni elettriche possono essere verificate controllando i collegamenti equipotenziali e di messa a terra dei componenti degli impianti mediante misurazioni di resistenza a terra.

Livello minimo della prestazione:

Devono essere rispettati i livelli previsti in sede di progetto e nell'ambito della dichiarazione di conformità prevista dall'art.7 del D.M. 22 gennaio 2008 n .37.

ELEMENTO MANUTENIBILE: 06.02.01 - CANALI IN LAMIERA

Unità Tecnologica: 06.02

Impianto elettrico industriale

I canali in lamiera sono tra gli elementi più semplici per il passaggio dei cavi elettrici e sono generalmente realizzati in acciaio zincato; devono essere conformi alle prescrizioni di sicurezza delle norme CEI ed essere dotati di marchio di qualità o certificati secondo le disposizioni di legge.

ANOMALIE RISCONTRABILI

06.02.01.A01 Corrosione

Decadimento dei materiali metallici a causa della combinazione con sostanze presenti nell'ambiente (ossigeno, acqua, anidride carbonica, ecc.).

06.02.01.A02 Deformazione

Variazione geometriche e morfologiche dei profili e degli elementi per fenomeni di ritiro quali imbarcamento, svergolamento, ondulazione.

06.02.01.A03 Deposito superficiale

Accumulo di pulviscolo atmosferico o di altri materiali estranei, quali microrganismi, residui organici, ecc., di spessore variabile.

06.02.01.A04 Fessurazione

Formazione di soluzioni di continuità nel materiale con distacco macroscopico delle parti.

06.02.01.A05 Fratturazione

Formazione di soluzioni di continuità nel materiale con o senza spostamento delle parti.

06.02.01.A06 Incrostazione

Deposito a strati molto aderente al substrato composto generalmente da sostanze inorganiche o di natura biologica.

06.02.01.A07 Mancanza certificazione ecologica

Mancanza o perdita delle caratteristiche ecologiche dell'elemento.

06.02.01.A08 Non planarità

Uno o più elementi possono presentarsi non perfettamente complanari rispetto al sistema.

CONTROLLI ESEGUIBILI DA PERSONALE SPECIALIZZATO

06.02.01.C01 Controllo generale

Cadenza: ogni 6 mesi

Tipologia: Controllo a vista

Controllo dello stato generale e dell'integrità dei canali e degli eventuali contenitori a vista, dei coperchi delle cassette e delle scatole di passaggio. Verificare inoltre la presenza delle targhette nelle morsetterie.

- Requisiti da verificare: 1) *Isolamento elettrico.*
- Anomalie riscontrabili: 1) *Corrosione;* 2) *Deformazione;* 3) *Deposito superficiale;* 4) *Fessurazione;* 5) *Fratturazione;* 6) *Incrostazione;* 7) *Non planarità.*
- Ditte specializzate: *Elettricista.*

06.02.01.C02 Controllo qualità materiali

Cadenza: ogni 6 mesi

Tipologia: Verifica

Verificare la stabilità dei materiali utilizzati e che gli stessi siano dotati di certificazione ecologica e che il loro utilizzo non comporti emissioni nocive.

- Requisiti da verificare: 1) *Certificazione ecologica.*
- Anomalie riscontrabili: 1) *Mancanza certificazione ecologica;* 2) *Corrosione;* 3) *Deformazione.*
- Ditte specializzate: *Specializzati vari, Elettricista.*

MANUTENZIONI ESEGUIBILI DA PERSONALE SPECIALIZZATO

06.02.01.I01 Registrazione

Cadenza: quando occorre

Eseguire la registrazione degli appoggi e delle connessioni dei canali.

- Ditte specializzate: *Elettricista.*

06.02.01.I02 Ripristino grado di protezione

Cadenza: quando occorre

Ripristinare il previsto grado di protezione che non deve mai essere inferiore a quello previsto dalla normativa vigente.

- Ditte specializzate: *Elettricista.*

Table with 12 columns and 1 row. The columns are labeled with numbers 1 through 12. The row contains the numbers 1 through 12.

1	2	3	4	5	6	7	8	9	10	11	12
1	2	3	4	5	6	7	8	9	10	11	12

Unità Tecnologica: 06.02

Impianto elettrico industriale

Le "canalette" sono tra gli elementi più semplici per il passaggio dei cavi elettrici; sono generalmente realizzate in PVC e devono essere conformi alle prescrizioni di sicurezza delle norme CEI (dovranno essere dotate di marchio di qualità o certificate secondo le disposizioni di legge).

REQUISITI E PRESTAZIONI (EM)

06.02.02.R01 Resistenza al fuoco

Classe di Requisiti: Protezione antincendio

Classe di Esigenza: Sicurezza

Le canalizzazioni degli impianti elettrici suscettibili di essere sottoposte all'azione del fuoco devono essere classificate secondo quanto previsto dalla normativa vigente; la resistenza al fuoco deve essere documentata da "marchio di conformità" o "dichiarazione di conformità".

Prestazioni:

Le prove per la determinazione della resistenza al fuoco degli elementi sono quelle indicate dalle norme UNI.

Livello minimo della prestazione:

Devono essere rispettati i livelli previsti in sede di progetto.

06.02.02.R02 Stabilità chimico reattiva

Classe di Requisiti: Protezione dagli agenti chimici ed organici

Classe di Esigenza: Sicurezza

Le canalizzazioni degli impianti elettrici devono essere realizzate con materiali in grado di mantenere inalterate nel tempo le proprie caratteristiche chimico-fisiche.

Prestazioni:

Per garantire la stabilità chimico reattiva i materiali e componenti degli impianti elettrici non devono presentare incompatibilità chimico-fisica.

Livello minimo della prestazione:

Devono essere rispettati i livelli previsti in sede di progetto.

ANOMALIE RISCONTRABILI

06.02.02.A01 Deformazione

Variazione geometriche e morfologiche dei profili e degli elementi per fenomeni di ritiro quali imbarcamento, svergolamento, ondulazione.

06.02.02.A02 Fessurazione

Formazione di soluzioni di continuità nel materiale con distacco macroscopico delle parti.

06.02.02.A03 Non planarità

Uno o più elementi possono presentarsi non perfettamente complanari rispetto al sistema.

06.02.02.A04 Fratturazione

Formazione di soluzioni di continuità nel materiale con o senza spostamento delle parti.

06.02.02.A05 Mancanza certificazione ecologica

Mancanza o perdita delle caratteristiche ecologiche dell'elemento.

CONTROLLI ESEGUIBILI DA PERSONALE SPECIALIZZATO

06.02.02.C01 Controllo generale

Cadenza: ogni 6 mesi

Tipologia: Controllo a vista

Controllo dello stato generale e dell'integrità dei contenitori a vista, dei coperchi delle cassette e delle scatole di passaggio.

- Requisiti da verificare: 1) *Isolamento elettrico.*
- Anomalie riscontrabili: 1) *Deformazione;* 2) *Fessurazione;* 3) *Fratturazione;* 4) *Non planarità.*
- Ditte specializzate: *Elettricista.*

06.02.02.C02 Controllo qualità materiali

Cadenza: ogni 6 mesi

Tipologia: Verifica

Verificare la stabilità dei materiali utilizzati e che gli stessi siano dotati di certificazione ecologica e che il loro utilizzo non comporti emissioni nocive.

- Requisiti da verificare: 1) *Certificazione ecologica.*
- Anomalie riscontrabili: 1) *Mancanza certificazione ecologica;* 2) *Deformazione;* 3) *Fessurazione.*
- Ditte specializzate: *Specializzati vari, Elettricista.*

MANUTENZIONI ESEGUIBILI DA PERSONALE SPECIALIZZATO

06.02.02.I01 Ripristino elementi

Cadenza: quando occorre

Riposizionare gli elementi in caso di sconnessioni.

- Ditte specializzate: *Elettricista*.

06.02.02.I02 Ripristino grado di protezione

Cadenza: quando occorre

Ripristinare il previsto grado di protezione che non deve mai essere inferiore a quello previsto dalla normativa vigente.

- Ditte specializzate: *Elettricista*.

TABLE 1.1

Year	1990	1991	1992	1993	1994	1995	1996	1997	1998	1999	2000	2001	2002	2003	2004	2005	2006	2007	2008	2009	2010	2011	2012	2013	2014	2015	2016	2017	2018	2019	2020	2021	2022	2023	2024	2025	2026	2027	2028	2029	2030																																																																																																																																																																																																																																																																																																																																																																																																																																																																																																																																																																																																																																																																																																																																																																																																																																																																																																																																																																																																																																																																																																																																																																											
Population (millions)	5.3	5.4	5.5	5.6	5.7	5.8	5.9	6.0	6.1	6.2	6.3	6.4	6.5	6.6	6.7	6.8	6.9	7.0	7.1	7.2	7.3	7.4	7.5	7.6	7.7	7.8	7.9	8.0	8.1	8.2	8.3	8.4	8.5	8.6	8.7	8.8	8.9	9.0	9.1	9.2	9.3	9.4	9.5	9.6	9.7	9.8	9.9	10.0	10.1	10.2	10.3	10.4	10.5	10.6	10.7	10.8	10.9	11.0	11.1	11.2	11.3	11.4	11.5	11.6	11.7	11.8	11.9	12.0	12.1	12.2	12.3	12.4	12.5	12.6	12.7	12.8	12.9	13.0	13.1	13.2	13.3	13.4	13.5	13.6	13.7	13.8	13.9	14.0	14.1	14.2	14.3	14.4	14.5	14.6	14.7	14.8	14.9	15.0	15.1	15.2	15.3	15.4	15.5	15.6	15.7	15.8	15.9	16.0	16.1	16.2	16.3	16.4	16.5	16.6	16.7	16.8	16.9	17.0	17.1	17.2	17.3	17.4	17.5	17.6	17.7	17.8	17.9	18.0	18.1	18.2	18.3	18.4	18.5	18.6	18.7	18.8	18.9	19.0	19.1	19.2	19.3	19.4	19.5	19.6	19.7	19.8	19.9	20.0	20.1	20.2	20.3	20.4	20.5	20.6	20.7	20.8	20.9	21.0	21.1	21.2	21.3	21.4	21.5	21.6	21.7	21.8	21.9	22.0	22.1	22.2	22.3	22.4	22.5	22.6	22.7	22.8	22.9	23.0	23.1	23.2	23.3	23.4	23.5	23.6	23.7	23.8	23.9	24.0	24.1	24.2	24.3	24.4	24.5	24.6	24.7	24.8	24.9	25.0	25.1	25.2	25.3	25.4	25.5	25.6	25.7	25.8	25.9	26.0	26.1	26.2	26.3	26.4	26.5	26.6	26.7	26.8	26.9	27.0	27.1	27.2	27.3	27.4	27.5	27.6	27.7	27.8	27.9	28.0	28.1	28.2	28.3	28.4	28.5	28.6	28.7	28.8	28.9	29.0	29.1	29.2	29.3	29.4	29.5	29.6	29.7	29.8	29.9	30.0	30.1	30.2	30.3	30.4	30.5	30.6	30.7	30.8	30.9	31.0	31.1	31.2	31.3	31.4	31.5	31.6	31.7	31.8	31.9	32.0	32.1	32.2	32.3	32.4	32.5	32.6	32.7	32.8	32.9	33.0	33.1	33.2	33.3	33.4	33.5	33.6	33.7	33.8	33.9	34.0	34.1	34.2	34.3	34.4	34.5	34.6	34.7	34.8	34.9	35.0	35.1	35.2	35.3	35.4	35.5	35.6	35.7	35.8	35.9	36.0	36.1	36.2	36.3	36.4	36.5	36.6	36.7	36.8	36.9	37.0	37.1	37.2	37.3	37.4	37.5	37.6	37.7	37.8	37.9	38.0	38.1	38.2	38.3	38.4	38.5	38.6	38.7	38.8	38.9	39.0	39.1	39.2	39.3	39.4	39.5	39.6	39.7	39.8	39.9	40.0	40.1	40.2	40.3	40.4	40.5	40.6	40.7	40.8	40.9	41.0	41.1	41.2	41.3	41.4	41.5	41.6	41.7	41.8	41.9	42.0	42.1	42.2	42.3	42.4	42.5	42.6	42.7	42.8	42.9	43.0	43.1	43.2	43.3	43.4	43.5	43.6	43.7	43.8	43.9	44.0	44.1	44.2	44.3	44.4	44.5	44.6	44.7	44.8	44.9	45.0	45.1	45.2	45.3	45.4	45.5	45.6	45.7	45.8	45.9	46.0	46.1	46.2	46.3	46.4	46.5	46.6	46.7	46.8	46.9	47.0	47.1	47.2	47.3	47.4	47.5	47.6	47.7	47.8	47.9	48.0	48.1	48.2	48.3	48.4	48.5	48.6	48.7	48.8	48.9	49.0	49.1	49.2	49.3	49.4	49.5	49.6	49.7	49.8	49.9	50.0	50.1	50.2	50.3	50.4	50.5	50.6	50.7	50.8	50.9	51.0	51.1	51.2	51.3	51.4	51.5	51.6	51.7	51.8	51.9	52.0	52.1	52.2	52.3	52.4	52.5	52.6	52.7	52.8	52.9	53.0	53.1	53.2	53.3	53.4	53.5	53.6	53.7	53.8	53.9	54.0	54.1	54.2	54.3	54.4	54.5	54.6	54.7	54.8	54.9	55.0	55.1	55.2	55.3	55.4	55.5	55.6	55.7	55.8	55.9	56.0	56.1	56.2	56.3	56.4	56.5	56.6	56.7	56.8	56.9	57.0	57.1	57.2	57.3	57.4	57.5	57.6	57.7	57.8	57.9	58.0	58.1	58.2	58.3	58.4	58.5	58.6	58.7	58.8	58.9	59.0	59.1	59.2	59.3	59.4	59.5	59.6	59.7	59.8	59.9	60.0	60.1	60.2	60.3	60.4	60.5	60.6	60.7	60.8	60.9	61.0	61.1	61.2	61.3	61.4	61.5	61.6	61.7	61.8	61.9	62.0	62.1	62.2	62.3	62.4	62.5	62.6	62.7	62.8	62.9	63.0	63.1	63.2	63.3	63.4	63.5	63.6	63.7	63.8	63.9	64.0	64.1	64.2	64.3	64.4	64.5	64.6	64.7	64.8	64.9	65.0	65.1	65.2	65.3	65.4	65.5	65.6	65.7	65.8	65.9	66.0	66.1	66.2	66.3	66.4	66.5	66.6	66.7	66.8	66.9	67.0	67.1	67.2	67.3	67.4	67.5	67.6	67.7	67.8	67.9	68.0	68.1	68.2	68.3	68.4	68.5	68.6	68.7	68.8	68.9	69.0	69.1	69.2	69.3	69.4	69.5	69.6	69.7	69.8	69.9	70.0	70.1	70.2	70.3	70.4	70.5	70.6	70.7	70.8	70.9	71.0	71.1	71.2	71.3	71.4	71.5	71.6	71.7	71.8	71.9	72.0	72.1	72.2	72.3	72.4	72.5	72.6	72.7	72.8	72.9	73.0	73.1	73.2	73.3	73.4	73.5	73.6	73.7	73.8	73.9	74.0	74.1	74.2	74.3	74.4	74.5	74.6	74.7	74.8	74.9	75.0	75.1	75.2	75.3	75.4	75.5	75.6	75.7	75.8	75.9	76.0	76.1	76.2	76.3	76.4	76.5	76.6	76.7	76.8	76.9	77.0	77.1	77.2	77.3	77.4	77.5	77.6	77.7	77.8	77.9	78.0	78.1	78.2	78.3	78.4	78.5	78.6	78.7	78.8	78.9	79.0	79.1	79.2	79.3	79.4	79.5	79.6	79.7	79.8	79.9	80.0	80.1	80.2	80.3	80.4	80.5	80.6	80.7	80.8	80.9	81.0	81.1	81.2	81.3	81.4	81.5	81.6	81.7	81.8	81.9	82.0	82.1	82.2	82.3	82.4	82.5	82.6	82.7	82.8	82.9	83.0	83.1	83.2	83.3	83.4	83.5	83.6	83.7	83.8	83.9	84.0	84.1	84.2	84.3	84.4	84.5	84.6	84.7	84.8	84.9	85.0	85.1	85.2	85.3	85.4	85.5	85.6	85.7	85.8	85.9	86.0	86.1	86.2	86.3	86.4	86.5	86.6	86.7	86.8	86.9	87.0	87.1	87.2	87.3	87.4	87.5	87.6	87.7	87.8	87.9	88.0	88.1	88.2	88.3	88.4	88.5	88.6	88.7	88.8	88.9	89.0	89.1	89.2	89.3	89.4	89.5	89.6	89.7	89.8	89.9	90.0	90.1	90.2	90.3	90.4	90.5	90.6	90.7	90.8	90.9	91.0	91.1	91.2	91.3	91.4	91.5	91.6	91.7	91.8	91.9	92.0	92.1	92.2	92.3	92.4	92.5	92.6	92.7	92.8	92.9	93.0	93.1	93.2	93.3	93.4	93.5	93.6	93.7	93.8	93.9	94.0	94.1	94.2	94.3	94.4	94.5	94.6	94.7	94.8	94.9	95.0	95.1	95.2	95.3	95.4	95.5	95.6	95.7	95.8	95.9	96.0	96.1	96.2	96.3	96.4	96.5	96.6	96.7	96.8	96.9	97.0	97.1	97.2	97.3	97.4	97.5	97.6	97.7	97.8	97.9	98.0	98.1	98.2	98.3	98.4	98.5	98.6	98.7	98.8	98.9	99.0	99.1	99.2	99.3	99.4	99.5	99.6	99.7	99.8	99.9	100.0	100.1	100.2	100.3	100.4	100.5	100.6	100.7	100.8	100.9	101.0	101.1	101.2	101.3	101.4	101.5	101.6	101.7	101.8	101.9	102.0	102.1	102.2	102.3	102.4	102.5	102.6	102.7	102.8	102.9	103.0	103.1	103.2	103.3	103.4	103.5	103.6	103.7	103.8	103.9	104.0	104.1	104.2	104.3	104.4	104.5	104.6	104.7	104.8	104.9	105.0	105.1	105.2	105.3	105.4	105.5	105.6	105.7	105.8	105.9	106.0	106.1	106.2	106.3	106.4	106.5	106.6	106.7	106.8	106.9	107.0	107.1	107.2	107.3	107.4	107.5	107.6	107.7	107.8	107.9	108.0	108.1	108.2	108.3	108.4	108.5	108.6	108.7	108.8	108.9	109.0	109.1	109.2	109.3	109.4	109.5	109.6	109.7	109.8	109.9	110.0	110.1	110.2	110.3	110.4	110.5	110.6	110.7	110.8	110.9	111.0	111.1	111.2	111.3	111.4	111.5	111.6	111.7	111.8	111.9	112.0	112.1	112.2	112.3	112.4	112.5	112.6	112.7	112.8	112.9	113.0	113.1	113.2	113.3	113.4	113.5	113.6	113.7	113.8	113.9	114.0	114.1	114.2	114.3	114.4	114.5	114.6	114.7	114.8	114.9	115.0	115.1	115.2	115.3	115.4	115.5	115.6	115.7	115.8	115.9	116.0	116.1	116.2	116.3	116.4	116.5	116.6	116.7	116.8	116.9	117.0	117.1	117.2	117.3	117.4	117.5	117.6	117.7	117.8	117.9	118.0	118.1	118.2	118.3	118.4	118.5	118.6	118.7	118.8	118.9	119.0	119.1	119.2	119.3	119.4	119.5	119.6	119.7	119.8	119.9	120.0	120.1	120.2	120.3	120.4	120.5	120.6	120.7	120.8	120.9	121.0	121.1	121.2	121.3	121.4	121.5	121.6	121.7	121.8	121.9	122.0	122.1	122.2	122.3	12

Unità Tecnologica: 06.02

Impianto elettrico industriale

L'interruttore differenziale è un dispositivo sensibile alle correnti di guasto verso l'impianto di messa a terra (cosiddette correnti differenziali). Il dispositivo differenziale consente di attuare:

- la protezione contro i contatti indiretti;
- la protezione addizionale contro i contatti diretti con parti in tensione o per uso improprio degli apparecchi;
- la protezione contro gli incendi causati dagli effetti termici dovuti alle correnti di guasto verso terra.

Le norme definiscono due tipi di interruttori differenziali:

- tipo AC per correnti differenziali alternate (comunemente utilizzato);
- tipo A per correnti differenziali alternate e pulsanti unidirezionali (utilizzato per impianti che comprendono apparecchiature elettroniche).

Costruttivamente un interruttore differenziale è costituito da:

- un trasformatore toroidale che rivela la tensione differenziale;
- un avvolgimento di rivelazione che comanda il dispositivo di sgancio dei contatti.

Gli interruttori automatici sono identificati con la corrente nominale i cui valori discreti preferenziali sono: 6-10-13-16-20-25-32-40-63-80-100-125 A. I valori normali del potere di interruzione I_{cnd} sono: 500-1000-1500-3000-4500-6000 A. I valori normali del potere di cortocircuito I_{cn} sono: 1500-3000-4500-6000-10000 A.

REQUISITI E PRESTAZIONI (EM)

06.02.03.R01 Comodità di uso e manovra

Classe di Requisiti: Funzionalità d'uso

Classe di Esigenza: Funzionalità

Gli interruttori devono essere realizzati con materiali e componenti aventi caratteristiche di facilità di uso, di funzionalità e di manovrabilità.

Prestazioni:

Gli interruttori devono essere disposti in posizione ed altezza dal piano di calpestio tali da rendere il loro utilizzo agevole e sicuro, ed essere accessibili anche da parte di persone con impedita o ridotta capacità motoria.

Livello minimo della prestazione:

In particolare l'altezza di installazione dal piano di calpestio dei componenti deve essere compresa fra 0,40 e 1,40 m, ad eccezione di quei componenti il cui azionamento avviene mediante comando a distanza (ad esempio il telecomando a raggi infrarossi).

06.02.03.R02 Potere di cortocircuito

Classe di Requisiti: Sicurezza d'uso

Classe di Esigenza: Sicurezza

Gli interruttori devono essere realizzati con materiali in grado di evitare cortocircuiti.

Prestazioni:

I morsetti degli interruttori devono essere in grado di prevenire cortocircuiti.

Livello minimo della prestazione:

Il potere di cortocircuito nominale dichiarato per l'interruttore e riportato in targa è un valore estremo e viene definito I_{cn} (deve essere dichiarato dal produttore).

ANOMALIE RISCONTRABILI

06.02.03.A01 Anomalie dei contatti ausiliari

Difetti di funzionamento dei contatti ausiliari.

06.02.03.A02 Anomalie delle molle

Difetti di funzionamento delle molle.

06.02.03.A03 Anomalie degli sganciatori

Difetti di funzionamento degli sganciatori di apertura e chiusura.

06.02.03.A04 Corto circuiti

Corto circuiti dovuti a difetti nell'impianto di messa a terra a sbalzi di tensione (sovraccarichi) o ad altro.

06.02.03.A05 Difetti agli interruttori

Difetti agli interruttori magnetotermici e differenziali dovuti all'eccessiva polvere presente all'interno delle connessioni o alla presenza di umidità ambientale o di condensa.

06.02.03.A06 Difetti di taratura

Difetti di taratura dei contattori, di collegamento o di taratura della protezione.

06.02.03.A07 Disconnessione dell'alimentazione

Disconnessione dell'alimentazione dovuta a difetti di messa a terra, di sovraccarico di tensione di alimentazione, di corto circuito imprevisto.

06.02.03.A08 Mancanza certificazione ecologica

Mancanza o perdita delle caratteristiche ecologiche dell'elemento.

06.02.03.A09 Surriscaldamento

Surriscaldamento che può provocare difetti di protezione e di isolamento. Può essere dovuto da ossidazione delle masse metalliche.

CONTROLLI ESEGUIBILI DA PERSONALE SPECIALIZZATO

06.02.03.C01 Controllo generale

Cadenza: ogni mese

Tipologia: Controllo a vista

Verificare la corretta pressione di serraggio delle viti e delle placchette, e dei coperchi delle cassette. Verificare che ci sia un buon livello di isolamento e di protezione (livello minimo di protezione da assicurare è IP54) onde evitare corto circuiti.

- Requisiti da verificare: 1) *Comodità di uso e manovra.*
- Anomalie riscontrabili: 1) *Corto circuiti;* 2) *Difetti agli interruttori;* 3) *Difetti di taratura;* 4) *Disconnessione dell'alimentazione;* 5) *Surriscaldamento;* 6) *Anomalie degli sganciatori.*
- Ditte specializzate: *Elettricista.*

06.02.03.C02 Controllo qualità materiali

Cadenza: ogni 6 mesi

Tipologia: Verifica

Verificare la stabilità dei materiali utilizzati e che gli stessi siano dotati di certificazione ecologica e che il loro utilizzo non comporti emissioni nocive.

- Requisiti da verificare: 1) *Certificazione ecologica.*
- Anomalie riscontrabili: 1) *Mancanza certificazione ecologica;* 2) *Surriscaldamento.*
- Ditte specializzate: *Specializzati vari, Elettricista.*

MANUTENZIONI ESEGUIBILI DA PERSONALE SPECIALIZZATO

06.02.03.I01 Sostituzioni

Cadenza: quando occorre

Sostituire, quando usurate o non più rispondenti alle norme, parti degli interruttori quali placchette, coperchi, telai porta frutti, apparecchi di protezione e di comando.

- Ditte specializzate: *Elettricista*.

Table with 12 columns and 1 row. The columns are labeled with numbers 1 through 12. The row contains data points for each column.

1	2	3	4	5	6	7	8	9	10	11	12
1	2	3	4	5	6	7	8	9	10	11	12

Unità Tecnologica: 06.02

Impianto elettrico industriale

Gli interruttori magnetotermici sono dei dispositivi che consentono l'interruzione dell'energia elettrica in caso di corto circuito o di corrente superiore a quella nominale di taratura dell'interruttore.

Tali interruttori possono essere dotati dei seguenti accessori:

- comando a motore carica molle;
- sganciatore di apertura;
- sganciatore di chiusura;
- contamanovre meccanico;
- contatti ausiliari per la segnalazione di aperto-chiuso dell'interruttore.

Gli interruttori automatici sono identificati con la corrente nominale i cui valori discreti preferenziali sono: 6-10-13-16-20-25-32-40-63-80-100-125 A. I valori normali del potere di cortocircuito I_{cn} sono: 1500-3000-4500-6000-10000-15000-20000-25000 A.

REQUISITI E PRESTAZIONI (EM)

06.02.04.R01 Comodità di uso e manovra

Classe di Requisiti: Funzionalità d'uso

Classe di Esigenza: Funzionalità

Gli interruttori devono essere realizzati con materiali e componenti aventi caratteristiche di facilità di uso, di funzionalità e di manovrabilità.

Prestazioni:

Gli interruttori devono essere disposti in posizione ed altezza dal piano di calpestio tali da rendere il loro utilizzo agevole e sicuro, ed essere accessibili anche da parte di persone con impedita o ridotta capacità motoria.

Livello minimo della prestazione:

In particolare l'altezza di installazione dal piano di calpestio dei componenti deve essere compresa fra 0,40 e 1,40 m, ad eccezione di quei componenti il cui azionamento avviene mediante comando a distanza (ad esempio il telecomando a raggi infrarossi).

06.02.04.R02 Potere di cortocircuito

Classe di Requisiti: Sicurezza d'uso

Classe di Esigenza: Sicurezza

Gli interruttori magnetotermici devono essere realizzati con materiali in grado di evitare cortocircuiti.

Prestazioni:

I morsetti degli interruttori magnetotermici devono essere in grado di prevenire cortocircuiti.

Livello minimo della prestazione:

Il potere di cortocircuito nominale dichiarato per l'interruttore e riportato in targa è un valore estremo e viene definito I_{cn} (e deve essere dichiarato dal produttore).

ANOMALIE RISCONTRABILI

06.02.04.A01 Anomalie dei contatti ausiliari

Difetti di funzionamento dei contatti ausiliari.

06.02.04.A02 Anomalie delle molle

Difetti di funzionamento delle molle.

06.02.04.A03 Anomalie degli sganciatori

Difetti di funzionamento degli sganciatori di apertura e chiusura.

06.02.04.A04 Corto circuiti

Corto circuiti dovuti a difetti nell'impianto di messa a terra a sbalzi di tensione (sovraccarichi) o ad altro.

06.02.04.A05 Difetti agli interruttori

Difetti agli interruttori magnetotermici e differenziali dovuti all'eccessiva polvere presente all'interno delle connessioni o alla presenza di umidità ambientale o di condensa.

06.02.04.A06 Difetti di taratura

Difetti di taratura dei contattori, di collegamento o di taratura della protezione.

06.02.04.A07 Disconnessione dell'alimentazione

Disconnessione dell'alimentazione dovuta a difetti di messa a terra, di sovraccarico di tensione di alimentazione, di corto circuito imprevisto.

06.02.04.A08 Mancanza certificazione ecologica

Mancanza o perdita delle caratteristiche ecologiche dell'elemento.

06.02.04.A09 Surriscaldamento

Surriscaldamento che può provocare difetti di protezione e di isolamento. Può essere dovuto da ossidazione delle masse metalliche.

CONTROLLI ESEGUIBILI DA PERSONALE SPECIALIZZATO

06.02.04.C01 Controllo generale

Cadenza: ogni mese

Tipologia: Controllo a vista

Verificare la corretta pressione di serraggio delle viti e delle placchette, e dei coperchi delle cassette. Verificare che ci sia un buon livello di isolamento e di protezione (livello minimo di protezione da assicurare è IP54) onde evitare corto circuiti.

- Requisiti da verificare: 1) *Comodità di uso e manovra.*
- Anomalie riscontrabili: 1) *Corto circuiti;* 2) *Difetti agli interruttori;* 3) *Difetti di taratura;* 4) *Disconnessione dell'alimentazione;* 5) *Surriscaldamento;* 6) *Anomalie degli sganciatori.*
- Ditte specializzate: *Elettricista.*

06.02.04.C02 Controllo qualità materiali

Cadenza: ogni 6 mesi

Tipologia: Verifica

Verificare la stabilità dei materiali utilizzati e che gli stessi siano dotati di certificazione ecologica e che il loro utilizzo non comporti emissioni nocive.

- Requisiti da verificare: 1) *Certificazione ecologica.*
- Anomalie riscontrabili: 1) *Mancanza certificazione ecologica;* 2) *Surriscaldamento.*
- Ditte specializzate: *Specializzati vari, Elettricista.*

MANUTENZIONI ESEGUIBILI DA PERSONALE SPECIALIZZATO

06.02.04.I01 Sostituzioni

Cadenza: quando occorre

Sostituire, quando usurate o non più rispondenti alle norme, parti degli interruttori quali placchette, coperchi, telai porta frutti, apparecchi di protezione e di comando.

- Ditte specializzate: *Elettricista.*

Unità Tecnologica: 06.02

Impianto elettrico industriale

Le passerelle portacavi sono utilizzate per il passaggio dei cavi elettrici; possono essere del tipo singolo o a ripiani. Sono generalmente utilizzate quando non c'è necessità di incassare le canalizzazioni e pertanto vengono utilizzate in cavedi, cunicoli, ecc..

ANOMALIE RISCONTRABILI

06.02.05.A01 Corrosione

Decadimento dei materiali metallici a causa della combinazione con sostanze presenti nell'ambiente (ossigeno, acqua, anidride carbonica, ecc.).

06.02.05.A02 Deformazione

Variazione geometriche e morfologiche dei profili e degli elementi di tamponamento per fenomeni di ritiro quali imbarcamento, svergolamento, ondulazione.

06.02.05.A03 Deposito superficiale

Accumulo di pulviscolo atmosferico o di altri materiali estranei, quali microrganismi, residui organici, ecc., di spessore variabile.

06.02.05.A04 Difetti dei pendini

Difetti di posa in opera dei pendini di ancoraggio.

06.02.05.A05 Difetti di stabilità

Perdita delle caratteristiche di stabilità dell'elemento con conseguenti possibili pericoli per gli utenti.

06.02.05.A06 Fessurazione

Formazione di soluzioni di continuità nel materiale con distacco macroscopico delle parti.

06.02.05.A07 Fratturazione

Formazione di soluzioni di continuità nel materiale con o senza spostamento delle parti.

06.02.05.A08 Incrostazione

Deposito a strati molto aderente al substrato composto generalmente da sostanze inorganiche o di natura biologica.

06.02.05.A09 Non planarità

Uno o più elementi possono presentarsi non perfettamente complanari rispetto al sistema.

CONTROLLI ESEGUIBILI DA PERSONALE SPECIALIZZATO

06.02.05.C01 Controllo generale

Cadenza: ogni 6 mesi

Tipologia: Controllo a vista

Controllo dello stato generale e dell'integrità dei canali; verifica degli eventuali contenitori a vista, dei coperchi delle cassette e delle scatole di passaggio. Verificare inoltre la presenza delle targhette nelle morsetterie. Verificare inoltre che i raccordi tra i vari tratti di passerelle siano complanari e che i pendini siano installati correttamente.

- Requisiti da verificare: 1) *Isolamento elettrico.*
- Anomalie riscontrabili: 1) *Corrosione;* 2) *Deformazione;* 3) *Deposito superficiale;* 4) *Fessurazione;* 5) *Fratturazione;* 6) *Incrostazione;* 7) *Non planarità;* 8) *Difetti dei pendini.*
- Ditte specializzate: *Elettricista.*

06.02.05.C02 Controllo strutturale

Cadenza: ogni mese

Tipologia: Ispezione a vista

Verificare la struttura dell'elemento e in caso di sostituzione utilizzare materiali con le stesse caratteristiche e con elevata durabilità.

- Requisiti da verificare: 1) *Utilizzo di materiali, elementi e componenti caratterizzati da un'elevata durabilità;* 2) *Utilizzo di tecniche costruttive che facilitino il disassemblaggio a fine vita.*
- Anomalie riscontrabili: 1) *Difetti di stabilità.*
- Ditte specializzate: *Specializzati vari.*

MANUTENZIONI ESEGUIBILI DA PERSONALE SPECIALIZZATO

06.02.05.I01 Registrazione

Cadenza: quando occorre

Eeguire la registrazione dei pendini, degli appoggi e delle connessioni dei vari tratti di passerelle.

- Ditte specializzate: *Elettricista.*

06.02.05.I02 Ripristino grado di protezione

Cadenza: quando occorre

Ripristinare il previsto grado di protezione che non deve mai essere inferiore a quello previsto dalla normativa vigente.

- Ditte specializzate: *Elettricista.*

Unità Tecnologica: 06.02

Impianto elettrico industriale

Il regolatore a controllo di fase è un dispositivo semplice ed economico capace di regolare il valore di tensione senza dissipare potenza. Viene generalmente utilizzato per il controllo dei seguenti parametri: potenza assorbita da resistenze, luminosità dei vari tipi di lampade e velocità dei motori accoppiati agli utilizzatori.

ANOMALIE RISCONTRABILI

06.02.06.A01 Anomalie della bobina

Difetti di funzionamento della bobina di avvolgimento.

06.02.06.A02 Anomalie del circuito magnetico

Difetti di funzionamento del circuito magnetico mobile.

06.02.06.A03 Anomalie dell'elettromagnete

Vibrazioni dell'elettromagnete del contattore dovute ad alimentazione non idonea.

06.02.06.A04 Anomalie della molla

Difetti di funzionamento della molla di ritorno.

06.02.06.A05 Anomalie delle viti serrafili

Difetti di tenuta delle viti serrafilo.

06.02.06.A06 Difetti dei passacavo

Difetti di tenuta del coperchio passacavi.

06.02.06.A07 Rumorosità

Eccessivo livello del rumore dovuto ad accumuli di polvere sulle superfici.

06.02.06.A08 Mancanza certificazione ecologica

Mancanza o perdita delle caratteristiche ecologiche dell'elemento.

CONTROLLI ESEGUIBILI DA PERSONALE SPECIALIZZATO

06.02.06.C01 Controllo generale

Cadenza: ogni 6 mesi

Tipologia: Ispezione a vista

Verificare che i fili siano ben serrati dalle viti e che i cavi siano ben sistemati nel coperchio passacavi. Nel caso di eccessivo rumore smontare il contattore e verificare lo stato di pulizia delle superfici dell'elettromagnete e della bobina.

- Requisiti da verificare: 1) *Limitazione dei rischi di intervento.*
- Anomalie riscontrabili: 1) *Anomalie della bobina;* 2) *Anomalie del circuito magnetico;* 3) *Anomalie della molla;* 4) *Anomalie delle viti serrafili;* 5) *Difetti dei passacavo;* 6) *Anomalie dell'elettromagnete;* 7) *Rumorosità.*
- Ditte specializzate: *Elettricista.*

06.02.06.C02 Verifica tensione

Cadenza: ogni anno

Tipologia: Ispezione strumentale

Misurare la tensione ai morsetti di arrivo utilizzando un voltmetro.

- Requisiti da verificare: 1) *(Attitudine al) controllo delle dispersioni elettriche.*
- Anomalie riscontrabili: 1) *Anomalie dell'elettromagnete.*
- Ditte specializzate: *Elettricista.*

06.02.06.C03 Controllo dei materiali elettrici

Cadenza: ogni mese

Tipologia: Ispezione a vista

Verificare che le caratteristiche degli elementi utilizzati corrispondano a quelle indicate dal produttore e che siano idonee all'utilizzo.

- Requisiti da verificare: 1) *Certificazione ecologica.*
- Anomalie riscontrabili: 1) *Mancanza certificazione ecologica;* 2) *Anomalie dell'elettromagnete.*
- Ditte specializzate: *Generico, Elettricista.*

MANUTENZIONI ESEGUIBILI DA PERSONALE SPECIALIZZATO

06.02.06.I01 Pulizia

Cadenza: quando occorre

Eeguire la pulizia delle superfici rettifiche dell'elettromagnete utilizzando benzina o tricloretilene.

- Ditte specializzate: *Elettricista.*

06.02.06.I02 Serraggio cavi

Cadenza: ogni 6 mesi

Effettuare il serraggio di tutti i cavi in entrata e in uscita dal contattore.

- Ditte specializzate: *Elettricista*.

06.02.06.I03 Sostituzione bobina


Cadenza: a guasto

Effettuare la sostituzione della bobina quando necessario con altra dello stesso tipo.

- Ditte specializzate: *Elettricista*.

Table with 10 columns and 10 rows. The table contains numerical data points. The first row contains values from 1 to 10. The second row contains values from 11 to 20. The third row contains values from 21 to 30. The fourth row contains values from 31 to 40. The fifth row contains values from 41 to 50. The sixth row contains values from 51 to 60. The seventh row contains values from 61 to 70. The eighth row contains values from 71 to 80. The ninth row contains values from 81 to 90. The tenth row contains values from 91 to 100.

1	2	3	4	5	6	7	8	9	10
11	12	13	14	15	16	17	18	19	20
21	22	23	24	25	26	27	28	29	30
31	32	33	34	35	36	37	38	39	40
41	42	43	44	45	46	47	48	49	50
51	52	53	54	55	56	57	58	59	60
61	62	63	64	65	66	67	68	69	70
71	72	73	74	75	76	77	78	79	80
81	82	83	84	85	86	87	88	89	90
91	92	93	94	95	96	97	98	99	100



Unità Tecnologica: 06.02

Impianto elettrico industriale

I rivelatori di presenza (a raggi infrarossi passivi) attivano automaticamente un apparecchio utilizzatore (lampada, motore, ecc.) quando una persona entra nello spazio controllato.

Tali dispositivi sono generalmente utilizzati per limitare i consumi energetici in sale esposizioni, archivi, vani ascensori, archivi, cavedi, ecc.. Possono essere di due tipi: sporgente e da incasso con azionamento a triac o a relè.

Il tipo a triac facilita l'installazione e va posto in serie al carico come l'interruttore che sostituisce ma è in grado di comandare solo lampade ad incandescenza ed alogene in bassa tensione (220 V).

Il tipo a relè prevede l'utilizzo di tre conduttori ed è in grado di azionare ogni tipo di carico.

REQUISITI E PRESTAZIONI (EM)

06.02.07.R01 Resistenza a sbalzi di temperatura

Classe di Requisiti: Di stabilità

Classe di Esigenza: Sicurezza

I rivelatori passivi all'infrarosso devono essere in grado di resistere a sbalzi della temperatura ambiente senza compromettere il loro funzionamento.

Prestazioni:

I rivelatori passivi all'infrarosso devono essere realizzati con materiali idonei a resistere ad eventuali sbalzi della temperatura dell'ambiente nei quali sono installati senza per ciò generare falsi contatti.

Livello minimo della prestazione:

La temperatura di funzionamento, con eventuali tolleranze, viene indicata dal produttore.

ANOMALIE RISCONTRABILI

06.02.07.A01 Calo di tensione

Abbassamento del livello delle tensioni di alimentazione del dispositivo e conseguente interruzione del collegamento emittente ricevente.

06.02.07.A02 Difetti di regolazione

Difetti del sistema di regolazione dovuti ad errori di allineamento del fascio infrarosso.

06.02.07.A03 Incrostazioni

Accumulo di depositi vari (polvere, ecc.) sui dispositivi.

06.02.07.A04 Mancanza certificazione ecologica

Mancanza o perdita delle caratteristiche ecologiche dell'elemento.

CONTROLLI ESEGUIBILI DA PERSONALE SPECIALIZZATO

06.02.07.C01 Controllo generale

Cadenza: ogni 6 mesi

Tipologia: Ispezione a vista

Verificare che il led luminoso indicatore di funzionamento sia efficiente. Verificare che l'emittente, il ricevente e la fascia infrarossa siano funzionanti.

- Requisiti da verificare: 1) *Isolamento elettrico*; 2) *Resistenza a sbalzi di temperatura*.
- Anomalie riscontrabili: 1) *Difetti di regolazione*.
- Ditte specializzate: *Specializzati vari*.

06.02.07.C02 Controllo qualità materiali

Cadenza: ogni 6 mesi

Tipologia: Verifica

Verificare la stabilità dei materiali utilizzati e che gli stessi siano dotati di certificazione ecologica e che il loro utilizzo non comporti emissioni nocive.

- Requisiti da verificare: 1) *Certificazione ecologica*.
- Anomalie riscontrabili: 1) *Mancanza certificazione ecologica*.
- Ditte specializzate: *Specializzati vari, Eletttricista*.

MANUTENZIONI ESEGUIBILI DA PERSONALE SPECIALIZZATO

06.02.07.I01 Regolazione dispositivi

Cadenza: ogni 6 mesi

Regolare le soglie di assorbimento e delle tensioni del ricevente e dell'emittente.

- Ditte specializzate: *Specializzati vari*.

06.02.07.I02 Sostituzione lente del rivelatore

Cadenza: quando occorre

Sostituire la lente del rivelatore quando si vuole incrementare la portata.

- Ditte specializzate: *Specializzati vari*.

06.02.07.I03 Sostituzione rivelatori

Cadenza: ogni 10 anni

Sostituire i rivelatori quando deteriorati o quando non in grado di svolgere la propria funzione

- Ditte specializzate: *Specializzati vari.*

Table with 12 columns and 1 row. The columns are labeled with numbers 1 through 12. The row contains the numbers 1 through 12.

1	2	3	4	5	6	7	8	9	10	11	12
1	2	3	4	5	6	7	8	9	10	11	12

Unità Tecnologica: 06.02

Impianto elettrico industriale

Il salvamotore è un dispositivo che viene installato per la protezione dei motori da eventuali danni causati da corto circuiti, sbalzi di tensione, ecc.

Generalmente è costituito da un interruttore magnetotermico tripolare con taratura regolabile del relè termico variabile da 0,6 fino a 32 A, relè elettromagnetico fisso, con intervento automatico per mancanza di una fase, tensione nominale 220-400 V c.a.

REQUISITI E PRESTAZIONI (EM)

06.02.08.R01 Comodità di uso e manovra

Classe di Requisiti: Funzionalità d'uso

Classe di Esigenza: Funzionalità

I salvamotori devono essere realizzati con materiali e componenti aventi caratteristiche di facilità di uso, di funzionalità e di manovrabilità.

Prestazioni:

I salvamotori devono essere disposti in posizione ed altezza dal piano di calpestio tali da rendere il loro utilizzo agevole e sicuro, ed essere accessibili anche da parte di persone con impedita o ridotta capacità motoria.

Livello minimo della prestazione:

In particolare l'altezza di installazione dal piano di calpestio dei componenti deve essere compresa fra 0,40 e 1,40 m, ad eccezione di quei componenti il cui azionamento avviene mediante comando a distanza (ad esempio telecomando a raggi infrarossi).

06.02.08.R02 Potere di cortocircuito

Classe di Requisiti: Sicurezza d'uso

Classe di Esigenza: Sicurezza

I salvamotori devono essere realizzati con materiali in grado di evitare cortocircuiti.

Prestazioni:

I morsetti dei salvamotori devono essere in grado di prevenire cortocircuiti.

Livello minimo della prestazione:

Il potere di cortocircuito nominale dichiarato per l'interruttore e riportato in targa è un valore estremo e viene definito I_{cn} (e deve essere dichiarato dal produttore).

ANOMALIE RISCONTRABILI

06.02.08.A01 Anomalie dei contatti ausiliari

Difetti di funzionamento dei contatti ausiliari.

06.02.08.A02 Anomalie delle molle

Difetti di funzionamento delle molle.

06.02.08.A03 Anomalie degli sganciatori

Difetti di funzionamento degli sganciatori di apertura e chiusura.

06.02.08.A04 Corto circuiti

Corto circuiti dovuti a difetti nell'impianto di messa a terra a sbalzi di tensione (sovraccarichi) o ad altro.

06.02.08.A05 Difetti agli interruttori

Difetti agli interruttori magnetotermici e differenziali dovuti all'eccessiva polvere presente all'interno delle connessioni o alla presenza di umidità ambientale o di condensa.

06.02.08.A06 Difetti di taratura

Difetti di taratura dei contattori, di collegamento o di taratura della protezione.

06.02.08.A07 Disconnessione dell'alimentazione

Disconnessione dell'alimentazione dovuta a difetti di messa a terra, di sovraccarico di tensione di alimentazione, di corto circuito imprevisto.

06.02.08.A08 Mancanza certificazione ecologica

Mancanza o perdita delle caratteristiche ecologiche dell'elemento.

06.02.08.A09 Surriscaldamento

Surriscaldamento che può provocare difetti di protezione e di isolamento. Può essere dovuto da ossidazione delle masse metalliche.

CONTROLLI ESEGUIBILI DA PERSONALE SPECIALIZZATO

06.02.08.C01 Controllo generale

Cadenza: ogni mese

Tipologia: Controllo a vista

Verificare la corretta pressione di serraggio delle viti e delle placchette, e dei coperchi delle cassette. Verificare che ci sia un buon livello di isolamento e di protezione (livello minimo di protezione da assicurare è IP54) onde evitare corto circuiti.

- Requisiti da verificare: 1) *Comodità di uso e manovra.*
- Anomalie riscontrabili: 1) *Corto circuiti;* 2) *Difetti agli interruttori;* 3) *Difetti di taratura;* 4) *Disconnessione dell'alimentazione;* 5) *Surriscaldamento;* 6) *Anomalie degli sganciatori.*
- Ditte specializzate: *Elettricista.*

06.02.08.C02 Controllo dei materiali elettrici

Cadenza: ogni mese

Tipologia: Ispezione a vista

Verificare che le caratteristiche degli elementi utilizzati corrispondano a quelle indicate dal produttore e che siano idonee all'utilizzo.

- Requisiti da verificare: 1) *Certificazione ecologica.*
- Anomalie riscontrabili: 1) *Mancanza certificazione ecologica.*
- Ditte specializzate: *Generico, Elettricista.*

MANUTENZIONI ESEGUIBILI DA PERSONALE SPECIALIZZATO

06.02.08.I01 Sostituzioni

Cadenza: quando occorre

Sostituire, quando usurate o non più rispondenti alle norme, parti degli interruttori quali placchette, coperchi, telai porta frutti, apparecchi di protezione e di comando.

- Ditte specializzate: *Elettricista.*

Table with 10 columns and 2 rows. The columns are labeled with numbers 1 through 10. The first row contains the numbers 1 through 10. The second row contains the numbers 1 through 10.

1	2	3	4	5	6	7	8	9	10
1	2	3	4	5	6	7	8	9	10

L'impianto di trasmissione fonia e dati consente la diffusione, nei vari ambienti, di dati ai vari utenti. Generalmente è costituito da una rete di trasmissione (denominata cablaggio) e da una serie di punti di presa ai quali sono collegate le varie postazioni.

REQUISITI E PRESTAZIONI (UT)

06.03.R01 Progettazione impianto elettrico con esposizione minima degli utenti a campi elettromagnetici

Classe di Requisiti: Condizioni d'igiene ambientale connesse con le variazioni del campo elettromagnetico da fonti artificiali

Classe di Esigenza: Salvaguardia ambiente

Gli impianti elettrici e la disposizione degli elettrodomestici dovranno essere disposti in modo da esporre gli utenti a valori minimi di campo elettromagnetico

Prestazioni:

Le scelte progettuali relative all'impianto elettrico interno ed alla disposizione degli elettrodomestici dovranno essere mirate a proteggere l'utente da variazioni del campo elettromagnetico e ad ottenere negli ambienti interni il più basso livello di campo elettrico e magnetico a bassa frequenza (50 Hz) possibile.

Livello minimo della prestazione:

Limiti di esposizione (50 Hz):

- induzione magnetica: 0,2 μ T;
- campo elettrico: 5 KV/m.

Nel valutare il soddisfacimento dei limiti di esposizione per il campo magnetico, si dovranno considerare i contributi delle sorgenti localizzate sia all'interno (es. apparecchiature elettriche) sia all'esterno (es. elettrodotti) degli ambienti.

a livello dell'unità abitativa:

- negli ambienti ufficio e residenziali impiego di apparecchiature e dispositivi elettrici ed elettronici a bassa produzione di campo;
- nelle residenze configurazione della distribuzione dell'energia elettrica nei singoli locali secondo lo schema a "stella";
- nelle residenze impiego del disgiuntore di rete nella zona notte per l'eliminazione dei campi elettrici in assenza di carico a valle.

06.03.R02 Utilizzo di materiali, elementi e componenti caratterizzati da un'elevata durabilità

Classe di Requisiti: Utilizzo razionale delle risorse

Classe di Esigenza: Salvaguardia ambiente

Utilizzo razionale delle risorse attraverso l'impiego di materiali con una elevata durabilità.

Prestazioni:

Nelle fasi progettuali dell'opera individuare e scegliere elementi e componenti caratterizzati da una durabilità elevata.

Livello minimo della prestazione:

Nella fase progettuale bisogna garantire una adeguata percentuale di elementi costruttivi caratterizzati da una durabilità elevata.

ELEMENTO MANUTENIBILE: 06.03.01 - UNITÀ RACK A PARETE

Unità Tecnologica: 06.03

Impianto di trasmissione fonia e dati

Le unità rack a parete hanno la funzione di contenere tutti i componenti (apparati attivi, pannelli di permutazione della rete di distribuzione fisica, ecc.) dell'impianto. Sono generalmente costituiti da una struttura in lamiera d'acciaio pressopiegata ed elettrosaldata e verniciata con polveri epossidiche e dotata di porte (nella maggioranza dei casi in vetro temperato) e sono sistemati alle pareti.

REQUISITI E PRESTAZIONI (EM)

06.03.01.R01 Accessibilità

Classe di Requisiti: Facilità d'intervento

Classe di Esigenza: Funzionalità

Le unità rack devono essere facilmente accessibili per consentire un facile utilizzo sia nel normale funzionamento sia in caso di guasti.

Prestazioni:

E' opportuno che sia assicurata la qualità della progettazione, della fabbricazione e dell'installazione dei materiali e componenti con riferimento a quanto indicato dalle norme e come certificato dalle ditte costruttrici di detti materiali e componenti.

Livello minimo della prestazione:

Devono essere rispettati i livelli previsti in sede di progetto.

06.03.01.R02 Identificabilità

Classe di Requisiti: Facilità d'intervento

Classe di Esigenza: Funzionalità

Le unità rack devono essere facilmente identificabili per consentire un facile utilizzo. Deve essere presente un cartello sul quale sono riportate le funzioni degli interruttori nonché le azioni da compiere in caso di emergenza (corto circuiti, ecc.).

Prestazioni:

E' opportuno che gli elementi costituenti le unità rack siano realizzati e posti in opera secondo quanto indicato dalle norme e come certificato dalle ditte costruttrici di detti materiali e componenti.

Livello minimo della prestazione:

Devono essere rispettati i livelli previsti in sede di progetto.

ANOMALIE RISCONTRABILI**06.03.01.A01 Anomalie cablaggio**

Difetti di funzionamento dei cablaggi dei vari elementi dell'unità rack.

06.03.01.A02 Anomalie led luminosi

Difetti di funzionamento delle spie e dei led di segnalazione.

06.03.01.A03 Anomalie sportelli

Difetti di funzionamento delle porte dell'unità rack.

06.03.01.A04 Corrosione

Decadimento dei materiali metallici a causa della combinazione con sostanze presenti nell'ambiente (ossigeno, acqua, anidride carbonica, ecc.).

06.03.01.A05 Depositi di materiale

Accumulo di polvere sui contatti che provoca malfunzionamenti.

06.03.01.A06 Difetti agli interruttori

Difetti agli interruttori dovuti all'eccessiva polvere presente all'interno delle connessioni o alla presenza di umidità ambientale o di condensa.

06.03.01.A07 Difetti di ventilazione

Difetti di funzionamento delle prese d'aria e di ventilazione per cui si verificano surriscaldamenti.

06.03.01.A08 Anomalie di funzionamento

Difetti di funzionamento dei quadri elettrici dovuti ad interferenze elettromagnetiche.

06.03.01.A09 Campi elettromagnetici

Livello eccessivo dell'inquinamento elettromagnetico per cui si verificano malfunzionamenti.

CONTROLLI ESEGUIBILI DA PERSONALE SPECIALIZZATO

06.03.01.C01 Controllo generale

Cadenza: ogni 2 mesi

Tipologia: Controllo a vista

Verificare il corretto funzionamento dei led di segnalazione; che le prese d'aria siano liberi da ostacoli.

- Requisiti da verificare: 1) *Identificabilità.*
- Anomalie riscontrabili: 1) *Anomalie cablaggio.*
- Ditte specializzate: *Elettricista.*

06.03.01.C02 Verifica campi elettromagnetici

Cadenza: ogni 3 mesi

Tipologia: Misurazioni

Eseguire la misurazione dei livelli di inquinamento elettromagnetico.

- Requisiti da verificare: 1) *Progettazione impianto elettrico con esposizione minima degli utenti a campi elettromagnetici; 2) Utilizzo di materiali, elementi e componenti caratterizzati da un'elevata durabilità.*
- Anomalie riscontrabili: 1) *Anomalie di funzionamento; 2) Campi elettromagnetici.*
- Ditte specializzate: *Elettricista.*

MANUTENZIONI ESEGUIBILI DA PERSONALE SPECIALIZZATO

06.03.01.I01 Pulizia generale

Cadenza: ogni 6 mesi

Pulizia generale delle varie connessioni utilizzando aspiratore.

- Ditte specializzate: *Telefonista.*

06.03.01.I02 Serraggio

Cadenza: ogni 6 mesi

Eseguire il serraggio di tutti i bulloni, dei morsetti e degli interruttori.

- Ditte specializzate: *Telefonista.*

Unità Tecnologica: 06.03

Impianto di trasmissione fonia e dati
--

Per la diffusione dei dati negli edifici occorre una rete di supporto che generalmente viene denominata cablaggio. Pertanto il cablaggio degli edifici consente agli utenti di comunicare e scambiare dati attraverso le varie postazioni collegate alla rete di distribuzione.

ANOMALIE RISCONTRABILI

06.03.02.A01 Anomalie degli allacci

Difetti di funzionamento delle prese di utenza e dei pannelli degli armadi di permutazione.

06.03.02.A02 Anomalie delle prese

Difetti di tenuta delle placche, dei coperchi e dei connettori.

06.03.02.A03 Difetti di serraggio

Difetti di serraggio di viti ed attacchi dei vari apparecchi di utenza.

06.03.02.A04 Difetti delle canaline

Difetti di tenuta delle canaline porta cavi.

06.03.02.A05 Anomalie di funzionamento

Difetti di funzionamento dei quadri elettrici dovuti ad interferenze elettromagnetiche.

06.03.02.A06 Campi elettromagnetici

Livello eccessivo dell'inquinamento elettromagnetico per cui si verificano malfunzionamenti.

CONTROLLI ESEGUIBILI DA PERSONALE SPECIALIZZATO

06.03.02.C01 Controllo generale

Cadenza: ogni anno

Tipologia: Ispezione a vista

Verificare la corretta posizione delle connessioni negli armadi di permutazione, controllare che tutte le prese siano ben collegate.

- Anomalie riscontrabili: 1) *Difetti di serraggio*; 2) *Anomalie degli allacci*; 3) *Anomalie delle prese*; 4) *Difetti delle canaline*.
- Ditte specializzate: *Telefonista*.

06.03.02.C02 Verifica campi elettromagnetici

Cadenza: ogni 3 mesi

Tipologia: Misurazioni

Eseguire la misurazione dei livelli di inquinamento elettromagnetico.

- Requisiti da verificare: 1) *Progettazione impianto elettrico con esposizione minima degli utenti a campi elettromagnetici*; 2) *Utilizzo di materiali, elementi e componenti caratterizzati da un'elevata durabilità.*
- Anomalie riscontrabili: 1) *Anomalie di funzionamento*; 2) *Campi elettromagnetici.*
- Ditte specializzate: *Elettricista.*

MANUTENZIONI ESEGUIBILI DA PERSONALE SPECIALIZZATO

06.03.02.I01 Rifacimento cablaggio

Cadenza: ogni 15 anni

Eseguire il rifacimento totale del cablaggio quando necessario (per adeguamento normativo, o per adeguamento alla classe superiore).

- Ditte specializzate: *Telefonista.*

06.03.02.I02 Serraggio connessione

Cadenza: quando occorre

Effettuare il serraggio di tutte le connessioni.

- Ditte specializzate: *Telefonista.*

06.03.02.I03 Sostituzione prese


Cadenza: quando occorre

Sostituire gli elementi delle prese quali placche, coperchi, telai e connettori quando usurati.

- Ditte specializzate: *Telefonista.*

Table 1: Example of a table with 10 columns and 10 rows.

Column 1	Column 2	Column 3	Column 4	Column 5	Column 6	Column 7	Column 8	Column 9	Column 10
1	2	3	4	5	6	7	8	9	10
11	12	13	14	15	16	17	18	19	20
21	22	23	24	25	26	27	28	29	30
31	32	33	34	35	36	37	38	39	40
41	42	43	44	45	46	47	48	49	50
51	52	53	54	55	56	57	58	59	60
61	62	63	64	65	66	67	68	69	70
71	72	73	74	75	76	77	78	79	80
81	82	83	84	85	86	87	88	89	90
91	92	93	94	95	96	97	98	99	100



Unità Tecnologica: 06.03

Impianto di trasmissione fonia e dati
--

Gli armadi hanno la funzione di contenere tutti i componenti (apparati attivi, pannelli di permutazione della rete di distribuzione fisica, UPS per alimentazione elettrica indipendente) necessari per il corretto funzionamento dei nodi di concentrazione.

Gli armadi concentratori sono generalmente costituiti da una struttura in lamiera d'acciaio pressopiegata ed elettrosaldata e verniciata con polveri epossidiche.

REQUISITI E PRESTAZIONI (EM)

06.03.03.R01 Accessibilità

Classe di Requisiti: Facilità d'intervento

Classe di Esigenza: Funzionalità

Gli armadi devono essere facilmente accessibili per consentire un facile utilizzo sia nel normale funzionamento sia in caso di guasti.

Prestazioni:

E' opportuno che sia assicurata la qualità della progettazione, della fabbricazione e dell'installazione dei materiali e componenti con riferimento a quanto indicato dalle norme e come certificato dalle ditte costruttrici di detti materiali e componenti.

Livello minimo della prestazione:

Devono essere rispettati i livelli previsti in sede di progetto.

06.03.03.R02 Identificabilità

Classe di Requisiti: Facilità d'intervento

Classe di Esigenza: Funzionalità

Gli armadi devono essere facilmente identificabili per consentire un facile utilizzo. Deve essere presente un cartello sul quale sono riportate le funzioni degli interruttori nonché le azioni da compiere in caso di emergenza su persone colpite da folgorazione.

Prestazioni:

E' opportuno che gli elementi costituenti l'impianto siano realizzati e posti in opera secondo quanto indicato dalle norme e come certificato dalle ditte costruttrici di detti materiali e componenti.

Livello minimo della prestazione:

Devono essere rispettati i livelli previsti in sede di progetto.

ANOMALIE RISCONTRABILI

06.03.03.A01 Anomalie cablaggio

Difetti di funzionamento dei cablaggi dei vari elementi dell'impianto.

06.03.03.A02 Anomalie led luminosi

Difetti di funzionamento delle spie e delle lampade di segnalazione.

06.03.03.A03 Corrosione

Decadimento dei materiali metallici a causa della combinazione con sostanze presenti nell'ambiente (ossigeno, acqua, anidride carbonica, ecc.).

06.03.03.A04 Depositi di materiale

Accumulo di polvere sui contatti che provoca malfunzionamenti.

06.03.03.A05 Difetti agli interruttori

Difetti agli interruttori dovuti all'eccessiva polvere presente all'interno delle connessioni o alla presenza di umidità ambientale o di condensa.

06.03.03.A06 Anomalie di funzionamento

Difetti di funzionamento dei quadri elettrici dovuti ad interferenze elettromagnetiche.

06.03.03.A07 Campi elettromagnetici

Livello eccessivo dell'inquinamento elettromagnetico per cui si verificano malfunzionamenti.

CONTROLLI ESEGUIBILI DA PERSONALE SPECIALIZZATO

06.03.03.C01 Controllo generale

Cadenza: ogni 2 mesi

Tipologia: Controllo a vista

Verificare lo stato dei concentratori e delle reti.

- Requisiti da verificare: 1) *Identificabilità.*
- Anomalie riscontrabili: 1) *Anomalie cablaggio.*
- Ditte specializzate: *Elettricista.*

06.03.03.C02 Verifica campi elettromagnetici

Cadenza: ogni 3 mesi

Tipologia: Misurazioni

Eeguire la misurazione dei livelli di inquinamento elettromagnetico.

- Requisiti da verificare: 1) *Progettazione impianto elettrico con esposizione minima degli utenti a campi elettromagnetici*; 2) *Utilizzo di materiali, elementi e componenti caratterizzati da un'elevata durabilità.*
- Anomalie riscontrabili: 1) *Anomalie di funzionamento*; 2) *Campi elettromagnetici.*
- Ditte specializzate: *Elettricista.*

MANUTENZIONI ESEGUIBILI DA PERSONALE SPECIALIZZATO

06.03.03.I01 Pulizia generale

Cadenza: ogni 6 mesi

Pulizia generale delle varie connessioni utilizzando aspiratore.

- Ditte specializzate: *Telefonista.*

06.03.03.I02 Serraggio

Cadenza: ogni 6 mesi

Eeguire il serraggio di tutti i bulloni, dei morsetti e degli interruttori.

- Ditte specializzate: *Telefonista.*

Unità Tecnologica: 06.03

Impianto di trasmissione fonia e dati
--

Le placche autoportanti consentono di connettere direttamente le varie utenze alla linea principale. Sono generalmente sistemate in appositi spazi ricavati nelle pareti o a pavimento (cassette).

REQUISITI E PRESTAZIONI (EM)

06.03.04.R01 Comodità di uso e manovra

Classe di Requisiti: Funzionalità d'uso

Classe di Esigenza: Funzionalità

Le placche devono essere realizzate con materiali e componenti aventi caratteristiche di facilità di uso, di funzionalità e di manovrabilità.

Prestazioni:

Le placche devono essere disposte in posizione ed altezza dal piano di calpestio tali da rendere il loro utilizzo agevole e sicuro, ed essere accessibili anche da parte di persone con impedita o ridotta capacità motoria.

Livello minimo della prestazione:

In particolare l'altezza di installazione dal piano di calpestio dei componenti deve essere compresa fra 0,40 e 1,40 m, ad eccezione di quei componenti il cui azionamento avviene mediante comando a distanza (ad esempio il telecomando a raggi infrarossi).

ANOMALIE RISCONTRABILI

06.03.04.A01 Anomalie degli allacci

Difetti di funzionamento delle prese di utenza e di permutazione.

06.03.04.A02 Anomalie delle prese

Difetti di tenuta delle placche, dei coperchi e dei connettori.

06.03.04.A03 Difetti di serraggio

Difetti di serraggio di viti ed attacchi dei vari apparecchi di utenza.

06.03.04.A04 Difetti delle canaline

Difetti di tenuta delle canaline porta cavi.

06.03.04.A05 Difetti di stabilità

Perdita delle caratteristiche di stabilità dell'elemento con conseguenti possibili pericoli per gli utenti.

CONTROLLI ESEGUIBILI DA PERSONALE SPECIALIZZATO

06.03.04.C01 Controllo generale

Cadenza: ogni anno

Tipologia: Ispezione a vista

Verificare la corretta posizione delle connessioni nelle prese e controllare che tutte le prese siano ben collegate.

- Anomalie riscontrabili: 1) *Difetti di serraggio*; 2) *Anomalie degli allacci*; 3) *Anomalie delle prese*; 4) *Difetti delle canaline*.
- Ditte specializzate: *Telefonista*.

06.03.04.C02 Controllo stabilità

Cadenza: ogni 2 mesi

Tipologia: Ispezione a vista

Controllare la stabilità dell'elemento e che il materiale utilizzato sia idoneo alla funzione garantendo la sicurezza dei fruitori.

- Requisiti da verificare: 1) *Utilizzo di materiali, elementi e componenti caratterizzati da un'elevata durabilità*.
- Anomalie riscontrabili: 1) *Difetti di stabilità*.
- Ditte specializzate: *Specializzati vari*.

MANUTENZIONI ESEGUIBILI DA PERSONALE SPECIALIZZATO

06.03.04.I01 Rifacimento cablaggio

Cadenza: ogni 15 anni

Eeguire il rifacimento totale del cablaggio quando necessario (per adeguamento normativo, o per adeguamento alla classe superiore).

- Ditte specializzate: *Telefonista*.

06.03.04.I02 Serraggio connessione

Cadenza: quando occorre

Effettuare il serraggio di tutte le connessioni.

- Ditte specializzate: *Telefonista*.

06.03.04.I03 Sostituzione prese

Cadenza: quando occorre

Sostituire gli elementi delle prese quali placche, coperchi, telai e connettori quando usurati.

- Ditte specializzate: *Telefonista*.

Table with 2 columns: Date, Value. The table contains 20 rows of data. The values are mostly 0, with a few non-zero values in the 10th, 11th, and 12th rows.

Date	Value
1	0
2	0
3	0
4	0
5	0
6	0
7	0
8	0
9	0
10	1
11	2
12	3
13	0
14	0
15	0
16	0
17	0
18	0
19	0
20	0

Insieme degli elementi tecnici del sistema edilizio con funzione di distribuire e regolare flussi informativi telefonici e citofonici. La centrale telefonica deve essere ubicata in modo da garantire la funzionalità del sistema ed essere installata in locale idoneo.

REQUISITI E PRESTAZIONI (UT)

06.04.R01 Utilizzo di materiali, elementi e componenti caratterizzati da un'elevata durabilità

Classe di Requisiti: Utilizzo razionale delle risorse

Classe di Esigenza: Salvaguardia ambiente

Utilizzo razionale delle risorse attraverso l'impiego di materiali con una elevata durabilità.

Prestazioni:

Nelle fasi progettuali dell'opera individuare e scegliere elementi e componenti caratterizzati da una durabilità elevata.

Livello minimo della prestazione:

Nella fase progettuale bisogna garantire una adeguata percentuale di elementi costruttivi caratterizzati da una durabilità elevata.

06.04.R02 Isolamento elettrostatico

Classe di Requisiti: Protezione elettrica

Classe di Esigenza: Sicurezza

I materiali ed i componenti dell'impianto telefonico devono garantire un livello di isolamento da eventuali scariche elettrostatiche.

Prestazioni:

L'impianto deve essere realizzato con materiali e componenti tali da non provocare scariche elettrostatiche nel caso che persone, cariche elettrostaticamente, tocchino l'apparecchio.

Livello minimo della prestazione:

Per accertare la capacità di isolamento elettrostatico si effettuano una serie di prove secondo quanto prescritto dalla normativa UNI.

06.04.R03 Resistenza a cali di tensione

Classe di Requisiti: Protezione elettrica

Classe di Esigenza: Sicurezza

I materiali ed i componenti dell'impianto telefonico devono resistere a riduzioni e a brevi interruzioni di tensione.

Prestazioni:

I materiali ed i componenti dell'impianto devono resistere a riduzioni di tensione e a brevi interruzioni di tensione.

Livello minimo della prestazione:

Per accertare la resistenza ai cali di tensione si effettuano delle prove secondo quanto previsto dalle norme.

06.04.R04 Controllo consumi

Classe di Requisiti: Monitoraggio del sistema edificio-impianti

Classe di Esigenza: Aspetto

Controllo dei consumi attraverso il monitoraggio del sistema edificio-impianti.

Prestazioni:

Monitoraggio dei consumi (energia termica, elettrica, acqua, ecc.) dell'edificio attraverso contatori energetici, ai fini di ottenere un costante controllo sulle prestazioni dell'edificio e dell'involucro edilizio per una idonea pianificazione di interventi migliorativi.

Livello minimo della prestazione:

Installazione di apparecchiature certificate per la contabilizzazione dei consumi (contatori) di energia termica, elettrica e di acqua e impiego di sistemi di acquisizione e telelettura remota secondo standard riferiti dalla normativa vigente.

06.04.R05 Progettazione impianto elettrico con esposizione minima degli utenti a campi elettromagnetici

Classe di Requisiti: Condizioni d'igiene ambientale connesse con le variazioni del campo elettromagnetico da fonti artificiali

Classe di Esigenza: Salvaguardia ambiente

Gli impianti elettrici e la disposizione degli elettrodomestici dovranno essere disposti in modo da esporre gli utenti a valori minimi di campo elettromagnetico

Prestazioni:

Le scelte progettuali relative all'impianto elettrico interno ed alla disposizione degli elettrodomestici dovranno essere mirate a proteggere l'utente da variazioni del campo elettromagnetico e ad ottenere negli ambienti interni il più basso livello di campo elettrico e magnetico a bassa frequenza (50 Hz) possibile.

Livello minimo della prestazione:

Limiti di esposizione (50 Hz):

- induzione magnetica: 0,2 μ T;
- campo elettrico: 5 KV/m.

Nel valutare il soddisfacimento dei limiti di esposizione per il campo magnetico, si dovranno considerare i contributi delle sorgenti localizzate sia all'interno (es. apparecchiature elettriche) sia all'esterno (es. elettrodotti) degli ambienti.

a livello dell'unità abitativa:

- negli ambienti ufficio e residenziali impiego di apparecchiature e dispositivi elettrici ed elettronici a bassa produzione di campo;
- nelle residenze configurazione della distribuzione dell'energia elettrica nei singoli locali secondo lo schema a "stella";
- nelle residenze impiego del disgiuntore di rete nella zona notte per l'eliminazione dei campi elettrici in assenza di carico a valle.

ELEMENTO MANUTENIBILE: 06.04.01 - PULSANTIERE

Unità Tecnologica: 06.04

Impianto telefonico e citofonico

Le pulsantiere sono elementi dell'impianto citofonico per mezzo dei quali vengono attivati e successivamente trasmessi i flussi informativi tra un apparecchio ed un altro.

REQUISITI E PRESTAZIONI (EM)

06.04.01.R01 Efficienza

Classe di Requisiti: Funzionalità d'uso

Classe di Esigenza: Funzionalità

Gli elementi delle pulsantiere devono essere in grado di mantenere inalterate nel tempo le proprie capacità di rendimento assicurando un buon funzionamento.

Prestazioni:

Gli elementi delle pulsantiere devono essere in grado di ricevere e trasmettere i segnali assicurando il buon funzionamento dell'impianto telefonico.

Livello minimo della prestazione:

Le prestazioni minime richieste agli apparecchi telefonici devono essere quelle indicate dal produttore.

ANOMALIE RISCONTRABILI

06.04.01.A01 Incrostazioni

Accumulo di depositi vari (polvere, ecc.) sugli apparecchi.

06.04.01.A02 Difetti dei cavi

Difetti di funzionamento dei cavi di connessione per cui si verificano malfunzionamenti.

06.04.01.A03 Difetti dei pulsanti

Difetti di funzionamento dei pulsanti.

06.04.01.A04 Difetti di regolazione

Difetti di regolazione del sistema di gestione informatico.

06.04.01.A05 Difetti di tenuta dei morsetti

Difetti di funzionamento e di tenuta dei morsetti di connessione.

06.04.01.A06 Difetti di stabilità

Perdita delle caratteristiche di stabilità dell'elemento con conseguenti possibili pericoli per gli utenti.

CONTROLLI ESEGUIBILI DA PERSONALE SPECIALIZZATO

06.04.01.C01 Controllo generale

Cadenza: ogni 12 mesi

Tipologia: Ispezione a vista

Controllare la funzionalità degli apparecchi telefonici.

- Requisiti da verificare: 1) *Efficienza.*
- Anomalie riscontrabili: 1) *Difetti di regolazione;* 2) *Incrostazioni;* 3) *Difetti dei cavi;* 4) *Difetti di tenuta dei morsetti;* 5) *Difetti dei pulsanti.*
- Ditte specializzate: *Telefonista.*

06.04.01.C02 Controllo stabilità

Cadenza: ogni 2 mesi

Tipologia: Ispezione a vista

Controllare la stabilità dell'elemento e che il materiale utilizzato sia idoneo alla funzione garantendo la sicurezza dei fruitori.

- Requisiti da verificare: 1) *Utilizzo di materiali, elementi e componenti caratterizzati da un'elevata durabilità.*
- Anomalie riscontrabili: 1) *Difetti di stabilità.*
- Ditte specializzate: *Specializzati vari.*

MANUTENZIONI ESEGUIBILI DA PERSONALE SPECIALIZZATO

06.04.01.I01 Pulizia

Cadenza: ogni 12 mesi

Effettuare una pulizia degli apparecchi e delle connessioni per eliminare eventuali accumuli di materiale che possano compromettere il regolare funzionamento degli apparecchi.

- Ditte specializzate: *Telefonista.*

06.04.01.I02 Sostituzione pulsanti

Cadenza: quando occorre

Eeguire la sostituzione dei pulsanti con altri delle stesse tipologie quando deteriorati.

- Ditte specializzate: *Telefonista.*

Unità Tecnologica: 06.04

Impianto telefonico e citofonico

L'alimentatore è un elemento dell'impianto telefonico e citofonico per mezzo del quale i componenti ad esso collegati possono essere alimentati.

REQUISITI E PRESTAZIONI (EM)

06.04.02.R01 Comodità di uso e manovra

Classe di Requisiti: Funzionalità d'uso

Classe di Esigenza: Funzionalità

L'alimentatore ed i suoi componenti devono presentare caratteristiche di facilità di uso, di funzionalità e di manovrabilità.

Prestazioni:

I componenti dell'alimentatore devono essere concepiti e realizzati in forma ergonomicamente corretta ed essere disposti in posizione ed altezza dal piano di calpestio tali da rendere il loro utilizzo agevole e sicuro.

Livello minimo della prestazione:

E' possibile controllare l'altezza di installazione dal piano di calpestio dei componenti utilizzabili dagli utenti per le normali operazioni di comando, regolazione e controllo, verificando anche l'assenza di ostacoli che ne impediscano un'agevole manovra.

06.04.02.R02 Efficienza

Classe di Requisiti: Funzionalità d'uso

Classe di Esigenza: Funzionalità

L'alimentatore deve essere in grado di mantenere inalterate nel tempo le proprie capacità di rendimento assicurando un buon funzionamento.

Prestazioni:

L'alimentatore deve essere in grado di dare energia a tutti gli apparecchi ad esso collegati in modo che non ci siano interferenze di segnali.

Livello minimo della prestazione:

Le prestazioni minime richieste all'alimentatore devono essere quelle indicate dal produttore.

ANOMALIE RISCONTRABILI

06.04.02.A01 Perdita di carica accumulatori

Abbassamento del livello di carica della batteria ausiliaria.

06.04.02.A02 Difetti di tenuta dei morsetti

Difetti di funzionamento e di tenuta dei morsetti di connessione.

06.04.02.A03 Difetti di regolazione

Difetti di regolazione del sistema di gestione informatico della centrale.

06.04.02.A04 Perdite di tensione

Riduzione della tensione di alimentazione.

06.04.02.A05 Incrostazioni

Accumulo di depositi vari (polvere, ecc.) sugli apparati della centrale.

06.04.02.A06 Eccesso di consumo energia

Eccessivo consumo dell'energia utilizzata dai macchinari.

CONTROLLI ESEGUIBILI DA PERSONALE SPECIALIZZATO

06.04.02.C01 Controllo alimentazione

Cadenza: ogni 6 mesi

Tipologia: Ispezione strumentale

Verificare gli alimentatori effettuando delle misurazioni della tensione in ingresso e in uscita. Verificare che gli accumulatori siano funzionanti, siano carichi e non ci siano problemi di isolamento elettrico.

- Requisiti da verificare: 1) *Isolamento elettrostatico*; 2) *Resistenza a cali di tensione*.
- Anomalie riscontrabili: 1) *Difetti di regolazione*; 2) *Difetti di tenuta dei morsetti*; 3) *Perdita di carica accumulatori*.
- Ditte specializzate: *Telefonista*.

06.04.02.C02 Controllo energia utilizzata

Cadenza: ogni 3 mesi

Tipologia: TEST - Controlli con apparecchiature

Verificare il consumo di energia elettrica degli elementi dell'impianto.

- Requisiti da verificare: 1) *Controllo consumi*.

- Anomalie riscontrabili: *1) Eccesso di consumo energia.*
- Ditte specializzate: *Elettricista.*

MANUTENZIONI ESEGUIBILI DA PERSONALE SPECIALIZZATO

06.04.02.I01 Sostituzione

Cadenza: quando occorre

Effettuare la sostituzione degli alimentatori quando danneggiati.

- Ditte specializzate: *Telefonista.*

Unità Tecnologica: 06.04

Impianto telefonico e citofonico

Gli apparecchi telefonici sono elementi dell'impianto telefonico per mezzo dei quali vengono trasmessi i flussi informativi tra un apparecchio ed un altro.

REQUISITI E PRESTAZIONI (EM)

06.04.03.R01 Efficienza

Classe di Requisiti: Funzionalità d'uso

Classe di Esigenza: Funzionalità

Gli apparecchi telefonici devono essere in grado di mantenere inalterate nel tempo le proprie capacità di rendimento assicurando un buon funzionamento.

Prestazioni:

Gli apparecchi telefonici devono essere in grado di ricevere e trasmettere i segnali assicurando il buon funzionamento dell'impianto telefonico.

Livello minimo della prestazione:

Le prestazioni minime richieste agli apparecchi telefonici devono essere quelle indicate dal produttore.

ANOMALIE RISCONTRABILI

06.04.03.A01 Incrostazioni

Accumulo di depositi vari (polvere, ecc.) sugli apparecchi.

06.04.03.A02 Difetti di regolazione

Difetti di regolazione del sistema di gestione informatico.

06.04.03.A03 Difetti di tenuta dei morsetti

Difetti di funzionamento e di tenuta dei morsetti di connessione.

06.04.03.A04 Anomalie di funzionamento

Difetti di funzionamento dei quadri elettrici dovuti ad interferenze elettromagnetiche.

06.04.03.A05 Campi elettromagnetici

Livello eccessivo dell'inquinamento elettromagnetico per cui si verificano malfunzionamenti.

CONTROLLI ESEGUIBILI DA PERSONALE SPECIALIZZATO

06.04.03.C01 Controllo generale

Cadenza: ogni 12 mesi

Tipologia: Ispezione a vista

Controllare la funzionalità degli apparecchi telefonici.

- Requisiti da verificare: 1) *Efficienza.*
- Anomalie riscontrabili: 1) *Difetti di regolazione;* 2) *Incrostazioni.*
- Ditte specializzate: *Telefonista.*

06.04.03.C02 Verifica campi elettromagnetici

Cadenza: ogni 3 mesi

Tipologia: Misurazioni

Eseguire la misurazione dei livelli di inquinamento elettromagnetico.

- Requisiti da verificare: 1) *Progettazione impianto elettrico con esposizione minima degli utenti a campi elettromagnetici;* 2) *Utilizzo di materiali, elementi e componenti caratterizzati da un'elevata durabilità.*
- Anomalie riscontrabili: 1) *Anomalie di funzionamento;* 2) *Campi elettromagnetici.*
- Ditte specializzate: *Elettricista.*

MANUTENZIONI ESEGUIBILI DA PERSONALE SPECIALIZZATO

06.04.03.I01 Pulizia

Cadenza: ogni 12 mesi

Effettuare una pulizia degli apparecchi e delle connessioni per eliminare eventuali accumuli di materiale che possano compromettere il regolare funzionamento degli apparecchi.

- Ditte specializzate: *Telefonista.*

Unità Tecnologica: 06.04

Impianto telefonico e citofonico

La centrale telefonica è un elemento dell'impianto telefonico per mezzo del quale i componenti ad essa collegati possono essere alimentati e monitorati; la centrale, inoltre, consente la trasmissione e la ricezione di segnali verso e da un'apparecchiatura.

REQUISITI E PRESTAZIONI (EM)

06.04.04.R01 Comodità di uso e manovra

Classe di Requisiti: Funzionalità d'uso

Classe di Esigenza: Funzionalità

La centrale telefonica ed i suoi componenti devono presentare caratteristiche di facilità di uso, di funzionalità e di manovrabilità.

Prestazioni:

I componenti della centrale devono essere concepiti e realizzati in forma ergonomicamente corretta ed essere disposti in posizione ed altezza dal piano di calpestio tali da rendere il loro utilizzo agevole e sicuro.

Livello minimo della prestazione:

E' possibile controllare l'altezza di installazione dal piano di calpestio dei componenti utilizzabili dagli utenti per le normali operazioni di comando, regolazione e controllo, verificando anche l'assenza di ostacoli che ne impediscano un'agevole manovra. Per l'armadietto per terminale unificato, posizionato in apposito incasso, si deve verificare l'altezza dal pavimento che deve essere compresa tra i 90 e i 120 cm.

06.04.04.R02 Efficienza

Classe di Requisiti: Funzionalità d'uso

Classe di Esigenza: Funzionalità

La centrale telefonica deve essere in grado di mantenere inalterate nel tempo le proprie capacità di rendimento assicurando un buon funzionamento.

Prestazioni:

La centrale deve essere in grado di ricevere, elaborare e visualizzare segnali provenienti da tutti gli apparecchi ad essa collegati in modo che non ci siano interferenze di segnali.

Livello minimo della prestazione:

Le prestazioni minime richieste alle centrali telefoniche devono essere quelle indicate dal produttore.

ANOMALIE RISCONTRABILI

06.04.04.A01 Perdita di carica accumulatori

Abbassamento del livello di carica della batteria ausiliaria.

06.04.04.A02 Difetti di tenuta dei morsetti

Difetti di funzionamento e di tenuta dei morsetti di connessione.

06.04.04.A03 Difetti di regolazione

Difetti di regolazione del sistema di gestione informatico della centrale.

06.04.04.A04 Perdite di tensione

Riduzione della tensione di alimentazione.

06.04.04.A05 Incrostazioni

Accumulo di depositi vari (polvere, ecc.) sugli apparati della centrale.

06.04.04.A06 Anomalie di funzionamento

Difetti di funzionamento dei quadri elettrici dovuti ad interferenze elettromagnetiche.

06.04.04.A07 Campi elettromagnetici

Livello eccessivo dell'inquinamento elettromagnetico per cui si verificano malfunzionamenti.

CONTROLLI ESEGUIBILI DA PERSONALE SPECIALIZZATO

06.04.04.C01 Controllo alimentazione

Cadenza: ogni 6 mesi

Tipologia: Ispezione strumentale

Verificare la stazione di energia effettuando delle misurazioni della tensione in ingresso e in uscita. Verificare che gli accumulatori siano funzionanti, siano carichi e non ci siano problemi di isolamento elettrico.

- Requisiti da verificare: 1) *Isolamento elettrostatico*; 2) *Resistenza a cali di tensione*.
- Anomalie riscontrabili: 1) *Difetti di regolazione*; 2) *Difetti di tenuta dei morsetti*; 3) *Perdita di carica accumulatori*.
- Ditte specializzate: *Telefonista*.

06.04.04.C02 Controllo generale

Cadenza: ogni 12 mesi

Tipologia: Ispezione a vista

Controllare la funzionalità della centrale e la capacità di carica degli accumulatori.

- Requisiti da verificare: 1) *Comodità di uso e manovra*; 2) *Efficienza*.
- Anomalie riscontrabili: 1) *Difetti di regolazione*; 2) *Perdita di carica accumulatori*.
- Ditte specializzate: *Telefonista*.

06.04.04.C03 Verifica campi elettromagnetici

Cadenza: ogni 3 mesi

Tipologia: Misurazioni

Eseguire la misurazione dei livelli di inquinamento elettromagnetico.

- Requisiti da verificare: 1) *Progettazione impianto elettrico con esposizione minima degli utenti a campi elettromagnetici*; 2) *Utilizzo di materiali, elementi e componenti caratterizzati da un'elevata durabilità*.
- Anomalie riscontrabili: 1) *Anomalie di funzionamento*; 2) *Campi elettromagnetici*.
- Ditte specializzate: *Elettricista*.

MANUTENZIONI ESEGUIBILI DA PERSONALE SPECIALIZZATO

06.04.04.I01 Pulizia

Cadenza: ogni 12 mesi

Effettuare una pulizia della centrale telefonica e dei suoi componenti utilizzando aspiratori e raccogliendo in appositi contenitori i residui della pulizia.

- Ditte specializzate: *Telefonista*.

06.04.04.I02 Revisione del sistema

Cadenza: quando occorre

Effettuare una revisione ed un aggiornamento del software di gestione degli apparecchi in caso di necessità.

- Ditte specializzate: *Telefonista*.

Date: _____	
1	
2	
3	
4	
5	
6	
7	
8	
9	
10	
11	
12	
13	
14	
15	
16	
17	
18	
19	
20	
21	
22	
23	
24	
25	
26	
27	
28	
29	
30	
31	
32	
33	
34	
35	
36	
37	
38	
39	
40	
41	
42	
43	
44	
45	
46	
47	
48	
49	
50	
51	
52	
53	
54	
55	
56	
57	
58	
59	
60	
61	
62	
63	
64	
65	
66	
67	
68	
69	
70	
71	
72	
73	
74	
75	
76	
77	
78	
79	
80	
81	
82	
83	
84	
85	
86	
87	
88	
89	
90	
91	
92	
93	
94	
95	
96	
97	
98	
99	
100	

Corpo d'Opera: 01 - Lavorazioni edili.....	2
Unità Tecnologica: 01.01 - Pareti interne	2
Elemento Manutenibile: 01.01.01 - Tramezzi in laterizio	5
Elemento Manutenibile: 01.01.02 - Pareti divisorie antincendio.....	1
Unità Tecnologica: 01.02 - Pareti esterne	1
Elemento Manutenibile: 01.02.01 - Murature in blocchi di laterizio e perlite ad alto risparmio energetico.....	3
Unità Tecnologica: 01.03 - Rivestimenti interni.....	1
Elemento Manutenibile: 01.03.01 - Intonaco.....	5
Elemento Manutenibile: 01.03.02 - Tinteggiature e decorazioni.....	1
Elemento Manutenibile: 01.03.03 - Rivestimenti in marmo e granito.....	1
Unità Tecnologica: 01.04 - Pavimentazioni esterne	1
Elemento Manutenibile: 01.04.01 - Rivestimenti in gres porcellanato.....	2
Elemento Manutenibile: 01.04.02 - Giunti di dilatazione per pavimenti ceramici o pietre naturali	141
Elemento Manutenibile: 01.04.03 - Pavimentazioni continue in calcestruzzo decorativo acidificato.....	141
Elemento Manutenibile: 01.04.04 - protettivo antidegrado per pavimentazioni industriali in calcestruzzo	141
Unità Tecnologica: 01.05 - Controsoffitti.....	141
Elemento Manutenibile: 01.05.01 - Controsoffitti in metallo.....	142
Unità Tecnologica: 01.06 - Rivestimenti esterni.....	141
Elemento Manutenibile: 01.06.01 - Intonaco.....	145
Elemento Manutenibile: 01.06.02 - Tinteggiature e decorazioni.....	141
Unità Tecnologica: 01.07 - Giunti per edilizia	141
Elemento Manutenibile: 01.07.01 - Coprigiunti	142
Unità Tecnologica: 01.08 - Infissi esterni	141
Elemento Manutenibile: 01.08.01 - serramenti in alluminio	153
Unità Tecnologica: 01.09 - Opere di fondazioni superficiali	141
Elemento Manutenibile: 01.09.01 - Platee in c.a. per scale in c.a.....	142
Elemento Manutenibile: 01.09.02 - Cordoli in c.a.....	141
Unità Tecnologica: 01.10 - Strutture in elevazione in c.a.(scale)	151
Elemento Manutenibile: 01.10.01 - Pilastrì	152
Elemento Manutenibile: 01.10.02 - Travi.....	151
Elemento Manutenibile: 01.10.03 - Solette	151

Elemento Manutenibile: 01.10.04 - Pareti	151
Unità Tecnologica: 01.11 - Pavimentazioni interne	151
Unità Tecnologica: 01.12 - Infissi interni	152
Elemento Manutenibile: 01.12.01 -porte tagliafuoco	156
Elemento Manutenibile: 01.12.02 - Porte in alluminio.....	151
Unità Tecnologica: 01.13 - Parapetti.....	151
Elemento Manutenibile: 01.13.01 - Balaustre in acciaio inox	152
Elemento Manutenibile: 01.13.02 - Balaustre con tamponamento a correnti	160
Unità Tecnologica: 01.14 - Recinzioni e cancelli, ringhiere in ferro.....	160
Elemento Manutenibile: 01.14.01 - Cancelli in ferro	161
Corpo d'Opera: 02 - Lavorazioni riguardanti l' impianto di climatizzazione.....	160
Unità Tecnologica: 02.01 - Impianto di climatizzazione.....	160
Elemento Manutenibile: 02.01.01 - Tubi in acciaio.....	168
Elemento Manutenibile: 02.01.02 - Serrande tagliafuoco	160
Elemento Manutenibile: 02.01.03 - Strato coibente	160
Elemento Manutenibile: 02.01.04 - Canali in lamiera	160
Elemento Manutenibile: 02.01.05 - Griglie di ventilazione in acciaio	160
Elemento Manutenibile: 02.01.06 - Pompa scarico condensa per ventilconvettore.....	167
Elemento Manutenibile: 02.01.07 - Ventilconvettore a pavimento	167
Elemento Manutenibile: 02.01.08 - Ventilconvettore tangenziale.....	167
Elemento Manutenibile: 02.01.09 - Centrali di trattamento aria (U.T.A.).....	167
Unità Tecnologica: 02.02 - Impianto di riscaldamento.....	167
Elemento Manutenibile: 02.02.01 - Coibente per tubazioni in elastomeri espansi	170
Elemento Manutenibile: 02.02.02 - diffusori a soffitto.....	167
Corpo d'Opera: 03 - impianto idrico sanitario.....	167
Unità Tecnologica: 03.01 - Impianto di distribuzione acqua fredda e calda	167
Elemento Manutenibile: 03.01.01 - Apparecchi sanitari e rubinetteria	170
Elemento Manutenibile: 03.01.02 - Bidet.....	174
Elemento Manutenibile: 03.01.03 - Collettore di distribuzione in ottone.....	174
Elemento Manutenibile: 03.01.04 - Colonna doccia.....	174
Elemento Manutenibile: 03.01.05 - Piatto doccia.....	174

Elemento Manutenibile: 03.01.06 - Lavabi a canale.....	174
Elemento Manutenibile: 03.01.07 - tubazioni multistrato	174
Elemento Manutenibile: 03.01.08 - Vasi igienici a pavimento.....	174
Corpo d'opera 04 – Impianto di smaltimento acque reflue	151
Unità Tecnologica: 04.01 – IMpianto di smaltimento acque reflue.....	151
Elemento Manutenibile: 04.01.01 - Pozzetti di scarico	152
Elemento Manutenibile: 04.01.02 - Tubazioni	151
Corpo d'Opera: 05 - Lavorazioni riguardanti l' impianto antincendio	181
Unità Tecnologica: 05.01 - Impianto di sicurezza e antincendio.....	181
Elemento Manutenibile: 05.01.01 - diffusione sonora.....	182
Elemento Manutenibile: 05.01.02 - Estintori a polvere	181
Elemento Manutenibile: 05.01.03 - Collari REI per tubazioni combustibili	181
Elemento Manutenibile: 05.01.04 - Estintori ad anidride carbonica.....	181
Elemento Manutenibile: 05.01.05 - Idranti a muro.....	181
Elemento Manutenibile: 05.01.06 - Materassini REI per condotte metalliche	186
Elemento Manutenibile: 05.01.07 - Porte REI.....	186
Elemento Manutenibile: 04.01.08 - Rivelatori di fumo	186
Elemento Manutenibile: 05.01.09 - sacchi isolanti autoespandenti	186
Elemento Manutenibile: 05.01.10 - Tubazioni in acciaio zincato.....	186
Corpo d'Opera: 06 - Lavorazioni riguardanti l'impianto elettrico	186
Unità Tecnologica: 06.01 - Impianto elettrico	186
Elemento Manutenibile: 06.01.01 - Interruttori.....	191
Elemento Manutenibile: 06.01.02 - Prese e spine.....	192
Elemento Manutenibile: 06.01.03 - Contattore.....	192
Elemento Manutenibile: 06.01.04 - gruppi di continuità	192
Elemento Manutenibile: 06.01.05 - Quadri di bassa tensione	192
Elemento Manutenibile: 06.01.06 - Relè termici	192
Elemento Manutenibile: 06.01.07 - Sezionatore.....	197
Unità Tecnologica: 06.02 - Impianto elettrico industriale.....	197
Elemento Manutenibile: 06.02.01 - Canali in lamiera	199
Elemento Manutenibile: 06.02.02 - Canali in PVC	197

Elemento Manutenibile: 06.02.03 - Interruttori differenziali.....	197
Elemento Manutenibile: 06.02.04 - Interruttori magnetotermici	202
Elemento Manutenibile: 06.02.05 - Passerelle portacavi.....	202
Elemento Manutenibile: 06.02.06 - Regolatori di tensione	202
Elemento Manutenibile: 06.02.07 - Rivelatore di presenza.....	202
Elemento Manutenibile: 06.02.08 - Salvamotore	202
Unità Tecnologica: 06.03 - Impianto di trasmissione fonia e dati.....	207
Elemento Manutenibile: 06.03.01 - unità rack a parete	208
Elemento Manutenibile: 06.03.02 - Cablaggio	207
Elemento Manutenibile: 06.03.03 - Armadi concentratori	207
Elemento Manutenibile: 06.03.04 - Placche autoportanti.....	207
Unità Tecnologica: 06.04 - Impianto telefonico e citofonico	211
Elemento Manutenibile: 06.04.01 - Pulsantiere.....	213
Elemento Manutenibile: 06.04.02 - Alimentatori	211
Elemento Manutenibile: 06.04.03 - Apparecchi telefonici	211
Elemento Manutenibile: 06.04.04 - Centrale telefonica	211

Comune di Palermo

Provincia di Palermo

PROGRAMMA DI MANUTENZIONE

SOTTOPROGRAMMA DEI CONTROLLI

(Articolo 38 del D.P.R. 5 ottobre 2010, n.207)

OGGETTO:

Progetto esecutivo per il completamento del “Campus di Ematologia Franco e Piera Cutino” del presidio ospedaliero “V.Cervello” per la realizzazione dei laboratori di Diagnostica Molecolare delle Malattie Rare e di Biologia Molecolare, facenti parte della “Cell Factory”.

COMMITTENTE:

AZIENDA OSPEDALIERA – OSPEDALI RIUNITI VILLA SOFIA –
CERVELLO PALERMO

14 Giugno 2017,

IL TECNICO

01 - Lavorazioni edili**01.01 - Pareti interne**

Codice	Elementi Manutenibili / Controlli	Tipologia	Frequenza
01.01.01	Tramezzi in laterizio		
01.01.01.C02	<p>Controllo: Controllo del grado di riciclabilità</p> <p><i>Controllare che nelle fasi manutentive vengano impiegati materiali,, elementi e componenti con un elevato grado di riciclabilità.</i></p> <ul style="list-style-type: none">• Requisiti da verificare: 1) <i>Utilizzo di materiali, elementi e componenti ad elevato potenziale di riciclabilità.</i>• Anomalie riscontrabili: 1) <i>Basso grado di riciclabilità.</i>	Controllo	quando occorre
01.01.01.C03	<p>Controllo: Verifica etichettatura ecologica</p> <p><i>Verificare che i prodotti utilizzati nelle fasi manutentive siano dotati di etichettatura ecologica.</i></p> <ul style="list-style-type: none">• Requisiti da verificare: 1) <i>Certificazione ecologica.</i>• Anomalie riscontrabili: 1) <i>Assenza di etichettatura ecologica.</i>	Verifica	quando occorre
01.01.01.C01	<p>Controllo: Controllo generale delle parti a vista</p> <p><i>Controllo del grado di usura delle parti in vista e di eventuali anomalie (distacchi, fessurazioni, rotture, rigonfiamenti, ecc.).</i></p> <ul style="list-style-type: none">• Requisiti da verificare: 1) <i>Regolarità delle finiture;</i> 2) <i>Resistenza agli urti;</i> 3) <i>Resistenza meccanica per tramezzi in laterizio.</i>• Anomalie riscontrabili: 1) <i>Decolorazione;</i> 2) <i>Disgregazione;</i> 3) <i>Distacco;</i> 4) <i>Efflorescenze;</i> 5) <i>Erosione superficiale;</i> 6) <i>Esfoliazione;</i> 7) <i>Fessurazioni;</i> 8) <i>Macchie e graffiti;</i> 9) <i>Mancanza;</i>	Controllo a vista	ogni 12 mesi

Codice	Elementi Manutenibili / Controlli	Tipologia	Frequenza
	<i>10) Penetrazione di umidità; 11) Polverizzazione; 12) Rigonfiamento; 13) Scheggiature.</i>		
01.01.02	Pareti divisorie antincendio		
01.01.02.C01	<p>Controllo: Controllo generale delle parti a vista</p> <p><i>Controllo del grado di usura delle parti in vista e di eventuali anomalie (distacchi, fessurazioni, rotture, rigonfiamenti, ecc.).</i></p> <ul style="list-style-type: none"> • Requisiti da verificare: <i>1) Regolarità delle finiture; 2) Resistenza agli urti; 3) Resistenza meccanica.</i> • Anomalie riscontrabili: <i>1) Decolorazione; 2) Disgregazione; 3) Distacco; 4) Efflorescenze; 5) Erosione superficiale; 6) Esfoliazione; 7) Fessurazioni; 8) Macchie e graffi; 9) Mancanza; 10) Penetrazione di umidità; 11) Polverizzazione.</i> 	Controllo a vista	quando occorre
01.01.02.C02	<p>Controllo: Controllo del grado di riciclabilità</p> <p><i>Controllare che nelle fasi manutentive vengano impiegati materiali,, elementi e componenti con un elevato grado di riciclabilità.</i></p> <ul style="list-style-type: none"> • Requisiti da verificare: <i>1) Utilizzo di materiali, elementi e componenti ad elevato potenziale di riciclabilità.</i> • Anomalie riscontrabili: <i>1) Basso grado di riciclabilità.</i> 	Controllo	quando occorre
01.01.02.C03	<p>Controllo: Verifica etichettatura ecologica</p> <p><i>Verificare che i prodotti utilizzati nelle fasi manutentive siano dotati di etichettatura ecologica.</i></p> <ul style="list-style-type: none"> • Requisiti da verificare: <i>1) Certificazione ecologica.</i> • Anomalie riscontrabili: <i>1) Assenza di etichettatura ecologica.</i> 	Verifica	quando occorre

01.02 - Pareti esterne

Codice	Elementi Manutenibili / Controlli	Tipologia	Frequenza
01.02.01	Murature in blocchi di laterizio e perlite ad alto risparmio energetico		
01.02.01.C02	<p>Controllo: Controllo del grado di riciclabilità</p> <p><i>Controllare che nelle fasi manutentive vengano impiegati materiali,, elementi e componenti con un elevato grado di riciclabilità.</i></p> <ul style="list-style-type: none"> • Requisiti da verificare: 1) <i>Utilizzo di materiali, elementi e componenti ad elevato potenziale di riciclabilità.</i> • Anomalie riscontrabili: 1) <i>Basso grado di riciclabilità.</i> 	Controllo	quando occorre
01.02.01.C03	<p>Controllo: Controllo impiego di materiali durevoli</p> <p><i>Verificare che nelle fasi manutentive degli elementi vengano utilizzati componenti caratterizzati da una durabilità elevata.</i></p> <ul style="list-style-type: none"> • Requisiti da verificare: 1) <i>Utilizzo di materiali, elementi e componenti caratterizzati da un'elevata durabilità.</i> • Anomalie riscontrabili: 1) <i>Impiego di materiali non durevoli.</i> 	Verifica	quando occorre
01.02.01.C04	<p>Controllo: Controllo del contenuto di sostanze tossiche</p> <p><i>Nelle fasi di manutenzione dell'opera interessata, utilizzare prodotti e materiali con minore contenuto di sostanze tossiche che favoriscano la dininuzione di impatti sull'ambiente e favorendo la riduzione delle risorse.</i></p> <ul style="list-style-type: none"> • Requisiti da verificare: 1) <i>Riduzione degli impatti negativi nelle operazioni di manutenzione.</i> • Anomalie riscontrabili: 1) <i>Contenuto eccessivo di sostanze tossiche.</i> 	Controllo	quando occorre
01.02.01.C05	<p>Controllo: Controllo uso materiali ad elevata resistenza termica</p> <p><i>Verificare che nelle fasi manutentive vegano utilizzati materiali e tecnologie ad elevata resistenza termica.</i></p>	Verifica	quando occorre

Codice	Elementi Manutenibili / Controlli	Tipologia	Frequenza
	<ul style="list-style-type: none"> • Requisiti da verificare: 1) <i>Isolamento termico dall'utilizzo di materiali con elevata resistenza termica.</i> • Anomalie riscontrabili: 1) <i>Utilizzo materiali a bassa resistenza termica.</i> 		
01.02.01.C01	<p>Controllo: Controllo facciata</p> <p><i>Controllo della facciata e dello stato dei corsi di malta. Controllo di eventuali anomalie.</i></p> <ul style="list-style-type: none"> • Requisiti da verificare: 1) <i>Regolarità delle finiture.</i> • Anomalie riscontrabili: 1) <i>Alveolizzazione;</i> 2) <i>Crosta;</i> 3) <i>Decolorazione;</i> 4) <i>Deposito superficiale;</i> 5) <i>Disgregazione;</i> 6) <i>Distacco;</i> 7) <i>Efflorescenze;</i> 8) <i>Erosione superficiale;</i> 9) <i>Esfoliazione;</i> 10) <i>Fessurazioni;</i> 11) <i>Macchie e graffiti;</i> 12) <i>Mancanza;</i> 13) <i>Patina biologica;</i> 14) <i>Penetrazione di umidità;</i> 15) <i>Pitting;</i> 16) <i>Polverizzazione;</i> 17) <i>Presenza di vegetazione;</i> 18) <i>Rigonfiamento.</i> 	Controllo a vista	ogni 3 anni

01.03 - Rivestimenti interni

Codice	Elementi Manutenibili / Controlli	Tipologia	Frequenza
01.03.01	Intonaco		
01.03.01.C02	<p>Controllo: Controllo del grado di riciclabilità</p> <p><i>Controllare che nelle fasi manutentive vengano impiegati materiali,, elementi e componenti con un elevato grado di riciclabilità.</i></p> <ul style="list-style-type: none"> • Requisiti da verificare: 1) <i>Utilizzo di materiali, elementi e componenti ad elevato potenziale di riciclabilità.</i> • Anomalie riscontrabili: 1) <i>Basso grado di riciclabilità.</i> 	Controllo	quando occorre
01.03.01.C03	Controllo: Verifica etichettatura ecologica	Verifica	quando occorre

Codice	Elementi Manutenibili / Controlli	Tipologia	Frequenza
	<p><i>Verificare che i prodotti utilizzati nelle fasi manutentive siano dotati di etichettatura ecologica.</i></p> <ul style="list-style-type: none"> • Requisiti da verificare: 1) <i>Certificazione ecologica.</i> • Anomalie riscontrabili: 1) <i>Assenza di etichettatura ecologica.</i> 		
01.03.01.C01	<p>Controllo: Controllo generale delle parti a vista</p> <p><i>Controllo dello stato di conservazione delle finiture e verifica del grado di usura delle parti in vista. Controllare l'uniformità dell'aspetto cromatico delle superfici. Riscontro di eventuali anomalie (bolle, screpolature, depositi, efflorescenze, microfessurazioni, ecc.) e/o difetti di esecuzione.</i></p> <ul style="list-style-type: none"> • Requisiti da verificare: 1) <i>Regolarità delle finiture.</i> • Anomalie riscontrabili: 1) <i>Decolorazione;</i> 2) <i>Deposito superficiale;</i> 3) <i>Efflorescenze;</i> 4) <i>Macchie e graffi.</i> 	Controllo a vista	ogni mese
01.03.02	Tinteggiature e decorazioni		
01.03.02.C02	<p>Controllo: Controllo del contenuto di sostanze tossiche</p> <p><i>Nelle fasi di manutenzione dell'opera interessata, utilizzare prodotti e materiali con minore contenuto di sostanze tossiche che favoriscano la diminuzione di impatti sull'ambiente e favorendo la riduzione delle risorse.</i></p> <ul style="list-style-type: none"> • Requisiti da verificare: 1) <i>Riduzione degli impatti negativi nelle operazioni di manutenzione.</i> • Anomalie riscontrabili: 1) <i>Contenuto eccessivo di sostanze tossiche.</i> 	Controllo	quando occorre
01.03.02.C01	<p>Controllo: Controllo generale delle parti a vista</p> <p><i>Controllo dello stato di conservazione delle finiture e verifica del grado di usura delle parti in vista. Controllare l'uniformità dell'aspetto cromatico delle superfici. Riscontro di eventuali anomalie (macchie, disgregazioni superficiali, rigonfiamenti, distacco, ecc.) e/o difetti di esecuzione.</i></p> <ul style="list-style-type: none"> • Requisiti da verificare: 1) <i>Assenza di emissioni di</i> 	Controllo a vista	ogni 12 mesi

Codice	Elementi Manutenibili / Controlli	Tipologia	Frequenza
	<p>sostanze nocive; 2) <i>Regolarità delle finiture</i>; 3) <i>Resistenza agli agenti aggressivi</i>; 4) <i>Resistenza agli attacchi biologici</i>.</p> <ul style="list-style-type: none"> Anomalie riscontrabili: 1) <i>Bolle d'aria</i>; 2) <i>Decolorazione</i>; 3) <i>Deposito superficiale</i>; 4) <i>Disgregazione</i>; 5) <i>Distacco</i>; 6) <i>Erosione superficiale</i>; 7) <i>Fessurazioni</i>; 8) <i>Macchie e graffiti</i>; 9) <i>Mancanza</i>; 10) <i>Penetrazione di umidità</i>; 11) <i>Polverizzazione</i>; 12) <i>Rigonfiamento</i>. 		
01.03.03	Rivestimenti in marmo e granito		
01.03.03.C02	<p>Controllo: Controllo del grado di riciclabilità</p> <p><i>Controllare che nelle fasi manutentive vengano impiegati materiali,, elementi e componenti con un elevato grado di riciclabilità.</i></p> <ul style="list-style-type: none"> Requisiti da verificare: 1) <i>Utilizzo di materiali, elementi e componenti ad elevato potenziale di riciclabilità.</i> Anomalie riscontrabili: 1) <i>Basso grado di riciclabilità.</i> 	Controllo	quando occorre
01.03.03.C01	<p>Controllo: Controllo generale delle parti a vista</p> <p><i>Controllo dello stato di conservazione delle finiture e verifica del grado di usura o di erosione delle parti in vista ed in particolare dei sistemi di ancoraggio. Controllare l'uniformità dell'aspetto cromatico delle superfici. Riscontro di eventuali anomalie (depositi, macchie, graffiti, efflorescenze, microfessurazioni, ecc.).</i></p> <ul style="list-style-type: none"> Requisiti da verificare: 1) <i>Regolarità delle finiture.</i> Anomalie riscontrabili: 1) <i>Alterazione cromatica</i>; 2) <i>Degrado sigillante</i>; 3) <i>Deposito superficiale</i>; 4) <i>Distacco</i>; 5) <i>Erosione superficiale</i>; 6) <i>Fessurazioni</i>; 7) <i>Macchie e graffiti</i>; 8) <i>Mancanza</i>; 9) <i>Perdita di elementi</i>; 10) <i>Polverizzazione</i>; 11) <i>Scheggiature</i>. 	Controllo a vista	ogni 12 mesi

01.04 - Pavimentazioni esterne

Codice	Elementi Manutenibili / Controlli	Tipologia	Frequenza
01.04.01	Rivestimenti in gres porcellanato		
01.04.01.C02	<p>Controllo: Controllo del grado di riciclabilità</p> <p><i>Controllare che nelle fasi manutentive vengano impiegati materiali,, elementi e componenti con un elevato grado di riciclabilità.</i></p> <ul style="list-style-type: none"> • Requisiti da verificare: 1) <i>Utilizzo di materiali, elementi e componenti ad elevato potenziale di riciclabilità.</i> • Anomalie riscontrabili: 1) <i>Basso grado di riciclabilità.</i> 	Controllo	quando occorre
01.04.01.C01	<p>Controllo: Controllo generale delle parti a vista</p> <p><i>Controllo dello stato di conservazione delle finiture e verifica del grado di usura, di erosione e di brillantezza delle parti in vista ed in particolare dei giunti. Controllare l'uniformità dell'aspetto cromatico delle superfici e verifica della planarità generale. Riscontro di eventuali anomalie (depositi, macchie, graffiti, abrasioni, efflorescenze, microfessurazioni, ecc.).</i></p> <ul style="list-style-type: none"> • Requisiti da verificare: 1) <i>Regolarità delle finiture;</i> 2) <i>Resistenza agli agenti aggressivi;</i> 3) <i>Resistenza meccanica.</i> • Anomalie riscontrabili: 1) <i>Alterazione cromatica;</i> 2) <i>Degrado sigillante;</i> 3) <i>Deposito superficiale;</i> 4) <i>Disgregazione;</i> 5) <i>Distacco;</i> 6) <i>Erosione superficiale;</i> 7) <i>Fessurazioni;</i> 8) <i>Macchie e graffiti;</i> 9) <i>Mancanza;</i> 10) <i>Perdita di elementi;</i> 11) <i>Scheggiature;</i> 12) <i>Sollevamento e distacco dal supporto.</i> 	Controllo a vista	ogni 12 mesi
01.04.02	Giunti di dilatazione per pavimenti ceramici o pietre naturali		
01.04.02.C02	<p>Controllo: Controllo del grado di riciclabilità</p> <p><i>Controllare che nelle fasi manutentive vengano impiegati materiali,, elementi e componenti con un</i></p>	Controllo	quando occorre

Codice	Elementi Manutenibili / Controlli	Tipologia	Frequenza
	<p><i>elevato grado di riciclabilità.</i></p> <ul style="list-style-type: none"> • Requisiti da verificare: 1) <i>Utilizzo di materiali, elementi e componenti ad elevato potenziale di riciclabilità.</i> • Anomalie riscontrabili: 1) <i>Basso grado di riciclabilità.</i> 		
01.04.02.C01	<p>Controllo: Controllo generale</p> <p><i>Verificare la tenuta dei serraggi dello strato di finitura; controllare che i profili che costituiscono il giunto siano privi di difetti quali avvallamenti, deformazioni e fessurazioni. Verificare inoltre la tenuta delle guarnizioni sigillanti.</i></p> <ul style="list-style-type: none"> • Requisiti da verificare: 1) <i>Resistenza meccanica.</i> • Anomalie riscontrabili: 1) <i>Avvallamenti</i> ; 2) <i>Deformazione</i>; 3) <i>Difetti di tenuta</i>; 4) <i>Fessurazioni</i>; 5) <i>Penetrazione di umidità</i>; 6) <i>Anomalie delle guarnizioni.</i> 	Ispezione a vista	ogni 6 mesi
01.04.03	Pavimentazioni continue in calcestruzzo decorativo acidificato		
01.04.03.C02	<p>Controllo: Controllo del grado di riciclabilità</p> <p><i>Controllare che nelle fasi manutentive vengano impiegati materiali,, elementi e componenti con un elevato grado di riciclabilità.</i></p> <ul style="list-style-type: none"> • Requisiti da verificare: 1) <i>Utilizzo di materiali, elementi e componenti ad elevato potenziale di riciclabilità.</i> • Anomalie riscontrabili: 1) <i>Basso grado di riciclabilità.</i> 	Controllo	quando occorre
01.04.03.C01	<p>Controllo: Controllo generale delle parti a vista</p> <p><i>Controllo dello stato di conservazione delle finiture e verifica del grado di usura, di erosione, delle parti in vista. Controllare l'uniformità dell'aspetto cromatico delle superfici. Riscontro di eventuali anomalie (depositi, macchie, efflorescenze, microfessurazioni, ecc.).</i></p>	Controllo a vista	ogni 12 mesi

Codice	Elementi Manutenibili / Controlli	Tipologia	Frequenza
	<ul style="list-style-type: none"> Anomalie riscontrabili: 1) <i>Alterazione cromatica</i>; 2) <i>Bolle</i>; 3) <i>Degrado sigillante</i>; 4) <i>Deposito superficiale</i>; 5) <i>Disgregazione</i>; 6) <i>Distacco</i>; 7) <i>Erosione superficiale</i>; 8) <i>Fessurazioni</i>; 9) <i>Mancanza</i>; 10) <i>Perdita di elementi</i>. 		
01.04.04	Protettivo antidegrado per pavimentazioni industriali in calcestruzzo		
01.04.04.C02	<p>Controllo: Controllo del grado di riciclabilità</p> <p><i>Controllare che nelle fasi manutentive vengano impiegati materiali,, elementi e componenti con un elevato grado di riciclabilità.</i></p> <ul style="list-style-type: none"> Requisiti da verificare: 1) <i>Utilizzo di materiali, elementi e componenti ad elevato potenziale di riciclabilità.</i> Anomalie riscontrabili: 1) <i>Basso grado di riciclabilità.</i> 	Controllo	quando occorre
01.04.04.C01	<p>Controllo: Controllo generale delle parti a vista</p> <p><i>Controllo dello stato di conservazione delle finiture e verifica del grado di usura, di erosione, delle parti in vista. Controllare l'uniformità dell'aspetto cromatico delle superfici. Riscontro di eventuali anomalie (depositi, macchie, efflorescenze, microfessurazioni, ecc.).</i></p> <ul style="list-style-type: none"> Anomalie riscontrabili: 1) <i>Alterazione cromatica</i>; 2) <i>Bolle</i>; 3) <i>Degrado sigillante</i>; 4) <i>Deposito superficiale</i>; 5) <i>Disgregazione</i>; 6) <i>Distacco</i>; 7) <i>Erosione superficiale</i>; 8) <i>Fessurazioni</i>; 9) <i>Mancanza</i>; 10) <i>Perdita di elementi</i>. 	Controllo a vista	ogni 12 mesi

01.05 - Controsoffitti

Codice	Elementi Manutenibili / Controlli	Tipologia	Frequenza
01.05.01	Controsoffitti in metallo		
01.05.01.C02	Controllo: Controllo del grado di riciclabilità	Controllo	quando

Codice	Elementi Manutenibili / Controlli	Tipologia	Frequenza
	<p><i>Controllare che nelle fasi manutentive vengano impiegati materiali,, elementi e componenti con un elevato grado di riciclabilità.</i></p> <ul style="list-style-type: none"> • Requisiti da verificare: 1) Utilizzo di materiali, elementi e componenti ad elevato potenziale di riciclabilità. • Anomalie riscontrabili: 1) Basso grado di riciclabilità. 		occorre
01.05.01.C03	<p>Controllo: Controllo delle tecniche di disassemblaggio</p> <p><i>Verificare che gli elementi ed i componenti costituenti siano caratterizzati da tecniche di agevole disassemblaggio.</i></p> <ul style="list-style-type: none"> • Requisiti da verificare: 1) Utilizzo di tecniche costruttive che facilitino il disassemblaggio a fine vita. • Anomalie riscontrabili: 1) Difficoltà nelle operazioni di disassemblaggio. 	Verifica	quando occorre
01.05.01.C01	<p>Controllo: Controllo generale delle parti a vista</p> <p><i>Controllo dello stato di complanarità degli elementi dei controsoffitti e del grado di usura delle parti in vista. Controllo dell'integrità dei giunti tra gli elementi.</i></p> <ul style="list-style-type: none"> • Anomalie riscontrabili: 1) Alterazione cromatica; 2) Bolla; 3) Corrosione; 4) Deformazione; 5) Deposito superficiale; 6) Distacco; 7) Fessurazione; 8) Fratturazione; 9) Incrostazione; 10) Lesione; 11) Macchie; 12) Non planarità; 13) Perdita di lucentezza; 14) Perdita di materiale; 15) Scagliatura, screpolatura; 16) Scollaggi della pellicola. 	Controllo a vista	ogni 12 mesi

01.06 - Rivestimenti esterni

Codice	Elementi Manutenibili / Controlli	Tipologia	Frequenza
01.06.01	Intonaco		
01.06.01.C01	<p>Controllo: Controllo funzionalità</p> <p><i>Controllare la funzionalità dell'intonaco attraverso l'uso di strumenti il cui impiego è da definire in relazione all'oggetto specifico del controllo e dal tipo di intonaco (analisi fisico-chimiche su campioni, analisi stratigrafiche, sistemi di rilevamento umidità, carotaggi per controllo aderenza, prove sclerometriche per la valutazione delle caratteristiche di omogeneità, monitoraggi per verificare la presenza di sali, indagini endoscopiche, ecc.).</i></p> <ul style="list-style-type: none"> • Requisiti da verificare: 1) Regolarità delle finiture; 2) Resistenza agli attacchi biologici. • Anomalie riscontrabili: 1) Disgregazione; 2) Distacco; 3) Fessurazioni; 4) Mancanza; 5) Rigonfiamento; 6) Scheggiature. 	Controllo a vista	quando occorre
01.06.01.C03	<p>Controllo: Controllo emissioni</p> <p><i>Controllare che i materiali impiegati in fase manutentiva limitano le emissioni tossiche--nocive connesse con l'esposizione ad inquinanti dell'aria interna.</i></p> <ul style="list-style-type: none"> • Requisiti da verificare: 1) Riduzione delle emissioni tossiche-nocive di materiali, elementi e componenti. 	TEST Controlli con apparecchiature	- quando occorre
01.06.01.C04	<p>Controllo: Controllo del grado di riciclabilità</p> <p><i>Controllare che nelle fasi manutentive vengano impiegati materiali,, elementi e componenti con un elevato grado di riciclabilità.</i></p> <ul style="list-style-type: none"> • Requisiti da verificare: 1) Utilizzo di materiali, elementi e componenti ad elevato potenziale di riciclabilità. • Anomalie riscontrabili: 1) Basso grado di riciclabilità. 	Controllo	quando occorre

Codice	Elementi Manutenibili / Controlli	Tipologia	Frequenza
01.06.01.C05	<p>Controllo: Controllo del contenuto di sostanze tossiche</p> <p><i>Nelle fasi di manutenzione dell'opera interessata, utilizzare prodotti e materiali con minore contenuto di sostanze tossiche che favoriscano la diminuzione di impatti sull'ambiente e favorendo la riduzione delle risorse.</i></p> <ul style="list-style-type: none"> • Requisiti da verificare: 1) <i>Riduzione degli impatti negativi nelle operazioni di manutenzione.</i> • Anomalie riscontrabili: 1) <i>Contenuto eccessivo di sostanze tossiche.</i> 	Controllo	quando occorre
01.06.01.C02	<p>Controllo: Controllo generale delle parti a vista</p> <p><i>Controllo dello stato di conservazione delle finiture e verifica del grado di usura delle parti in vista. Controllare l'uniformità dell'aspetto cromatico delle superfici. Riscontro di eventuali anomalie (bolle, screpolature, depositi, efflorescenze, microfessurazioni, ecc.) e/o difetti di esecuzione.</i></p> <ul style="list-style-type: none"> • Requisiti da verificare: 1) <i>Regolarità delle finiture.</i> • Anomalie riscontrabili: 1) <i>Decolorazione;</i> 2) <i>Deposito superficiale;</i> 3) <i>Efflorescenze;</i> 4) <i>Macchie e graffi;</i> 5) <i>Presenza di vegetazione.</i> 	Controllo a vista	ogni 12 mesi
01.06.02	Tinteggiature e decorazioni		
01.06.02.C02	<p>Controllo: Controllo del contenuto di sostanze tossiche</p> <p><i>Nelle fasi di manutenzione dell'opera interessata, utilizzare prodotti e materiali con minore contenuto di sostanze tossiche che favoriscano la diminuzione di impatti sull'ambiente e favorendo la riduzione delle risorse.</i></p> <ul style="list-style-type: none"> • Requisiti da verificare: 1) <i>Riduzione degli impatti negativi nelle operazioni di manutenzione.</i> • Anomalie riscontrabili: 1) <i>Contenuto eccessivo di sostanze tossiche.</i> 	Controllo	quando occorre
01.06.02.C03	Controllo: Controllo emissioni	TEST Controlli con apparecchiati	quando occorre

Codice	Elementi Manutenibili / Controlli	Tipologia	Frequenza
	<p><i>Controllare che i materiali impiegati in fase manutentiva limitano le emissioni tossiche-nocive connesse con l'esposizione ad inquinanti dell'aria interna.</i></p> <ul style="list-style-type: none"> • Requisiti da verificare: 1) <i>Riduzione delle emissioni tossiche-nocive di materiali, elementi e componenti.</i> 	ure	
01.06.02.C01	<p>Controllo: Controllo generale delle parti a vista</p> <p><i>Controllo dello stato di conservazione delle finiture e verifica del grado di usura delle parti in vista in particolare di depositi sugli oggetti, cornicioni, davanzali, ecc.. Controllare l'uniformità dell'aspetto cromatico delle superfici. Riscontro di eventuali anomalie (macchie, disgregazioni superficiali, rigonfiamenti, distacco, ecc.) e/o difetti di esecuzione.</i></p> <ul style="list-style-type: none"> • Requisiti da verificare: 1) <i>Assenza di emissioni di sostanze nocive;</i> 2) <i>Regolarità delle finiture;</i> 3) <i>Resistenza agli agenti aggressivi;</i> 4) <i>Resistenza agli attacchi biologici.</i> • Anomalie riscontrabili: 1) <i>Alveolizzazione;</i> 2) <i>Bolle d'aria;</i> 3) <i>Cavillature superficiali;</i> 4) <i>Crosta;</i> 5) <i>Decolorazione;</i> 6) <i>Deposito superficiale;</i> 7) <i>Disgregazione;</i> 8) <i>Distacco;</i> 9) <i>Efflorescenze;</i> 10) <i>Erosione superficiale;</i> 11) <i>Esfoliazione;</i> 12) <i>Fessurazioni;</i> 13) <i>Macchie e graffiti;</i> 14) <i>Mancanza;</i> 15) <i>Patina biologica;</i> 16) <i>Penetrazione di umidità;</i> 17) <i>Pitting;</i> 18) <i>Polverizzazione;</i> 19) <i>Presenza di vegetazione;</i> 20) <i>Rigonfiamento;</i> 21) <i>Scheggiature;</i> 22) <i>Sfogliatura.</i> 	Controllo a vista	ogni 12 mesi

01.07 - Giunti per edilizia

Codice	Elementi Manutenibili / Controlli	Tipologia	Frequenza
01.07.01	Coprigiunti		

Codice	Elementi Manutenibili / Controlli	Tipologia	Frequenza
01.07.01.C02	<p>Controllo: Controllo del grado di riciclabilità</p> <p><i>Controllare che nelle fasi manutentive vengano impiegati materiali,, elementi e componenti con un elevato grado di riciclabilità.</i></p> <ul style="list-style-type: none"> • Requisiti da verificare: 1) <i>Utilizzo di materiali, elementi e componenti ad elevato potenziale di riciclabilità.</i> • Anomalie riscontrabili: 1) <i>Basso grado di riciclabilità.</i> 	Controllo	quando occorre
01.07.01.C03	<p>Controllo: Controllo impiego di materiali durevoli</p> <p><i>Verificare che nelle fasi manutentive degli elementi vengano utilizzati componenti caratterizzati da una durabilità elevata.</i></p> <ul style="list-style-type: none"> • Requisiti da verificare: 1) <i>Utilizzo di materiali, elementi e componenti caratterizzati da un'elevata durabilità.</i> • Anomalie riscontrabili: 1) <i>Impiego di materiali non durevoli.</i> 	Verifica	quando occorre
01.07.01.C01	<p>Controllo: Controllo generale</p> <p><i>Verificare la tenuta dei serraggi dei coprigiunti. Verificare inoltre la tenuta delle guarnizioni sigillanti.</i></p> <ul style="list-style-type: none"> • Requisiti da verificare: 1) <i>Resistenza meccanica.</i> • Anomalie riscontrabili: 1) <i>Avvallamenti ; 2) Deformazione; 3) Difetti di tenuta; 4) Fessurazioni; 5) Penetrazione di umidità; 6) Anomalie delle guarnizioni.</i> 	Ispezione a vista	ogni 6 mesi

01.08 - Infissi esterni

Codice	Elementi Manutenibili / Controlli	Tipologia	Frequenza
01.08.01	Serramenti in alluminio		

Codice	Elementi Manutenibili / Controlli	Tipologia	Frequenza
01.08.01.C13	<p>Controllo: Controllo del grado di riciclabilità</p> <p><i>Controllare che nelle fasi manutentive vengano impiegati materiali,, elementi e componenti con un elevato grado di riciclabilità.</i></p> <ul style="list-style-type: none"> • Requisiti da verificare: 1) Utilizzo di materiali, elementi e componenti ad elevato potenziale di riciclabilità. • Anomalie riscontrabili: 1) Basso grado di riciclabilità. 	Controllo	quando occorre
01.08.01.C14	<p>Controllo: Controllo impiego di materiali durevoli</p> <p><i>Verificare che nelle fasi manutentive degli elementi vengano utilizzati componenti caratterizzati da una durabilità elevata.</i></p> <ul style="list-style-type: none"> • Requisiti da verificare: 1) Utilizzo di materiali, elementi e componenti caratterizzati da un'elevata durabilità. • Anomalie riscontrabili: 1) Impiego di materiali non durevoli. 	Verifica	quando occorre
01.08.01.C07	<p>Controllo: Controllo persiane</p> <p><i>Controllo dello stato di conservazione e comunque del grado di usura delle parti in vista. Controllo delle cerniere e dei fissaggi alla parete.</i></p> <ul style="list-style-type: none"> • Requisiti da verificare: 1) Permeabilità all'aria; 2) Regolarità delle finiture; 3) Resistenza all'acqua; 4) Tenuta all'acqua. • Anomalie riscontrabili: 1) Deformazione. 	Controllo a vista	ogni 6 mesi
01.08.01.C12	<p>Controllo: Controllo vetri</p> <p><i>Controllo uniformità dei vetri e delle sigillature vetro-telaio. Controllare la presenza di depositi o sporco. Verifica di assenza di anomalie e/o difetti (rottura, depositi, macchie, ecc.).</i></p> <ul style="list-style-type: none"> • Requisiti da verificare: 1) Isolamento acustico; 2) Isolamento termico; 3) Permeabilità all'aria; 4) Pulibilità; 5) Resistenza agli urti; 6) Resistenza al 	Controllo a vista	ogni 6 mesi

Codice	Elementi Manutenibili / Controlli	Tipologia	Frequenza
	<p><i>vento; 7) Tenuta all'acqua.</i></p> <ul style="list-style-type: none"> • Anomalie riscontrabili: 1) <i>Condensa superficiale;</i> 2) <i>Deposito superficiale;</i> 3) <i>Frantumazione;</i> 4) <i>Macchie;</i> 5) <i>Perdita trasparenza.</i> 		
01.08.01.C15	<p>Controllo: Controllo illuminazione naturale</p> <p><i>Controllare il livello idoneo di illuminazione naturale secondo gli standard normativi.</i></p> <ul style="list-style-type: none"> • Requisiti da verificare: 1) <i>Illuminazione naturale.</i> • Anomalie riscontrabili: 1) <i>Illuminazione naturale non idonea.</i> 	Controllo	ogni 6 mesi
01.08.01.C01	<p>Controllo: Controllo frangisole</p> <p><i>Controllo della funzionalità degli organi di manovra e delle parti in vista.</i></p> <ul style="list-style-type: none"> • Requisiti da verificare: 1) <i>(Attitudine al) controllo del fattore solare;</i> 2) <i>(Attitudine al) controllo del flusso luminoso.</i> • Anomalie riscontrabili: 1) <i>Non ortogonalità;</i> 2) <i>Degrado degli organi di manovra;</i> 3) <i>Rottura degli organi di manovra.</i> 	Controllo a vista	ogni anno
01.08.01.C02	<p>Controllo: Controllo generale</p> <p><i>Controllo delle finiture e dello strato di protezione superficiale, controllo dei giochi e planarità delle parti.</i></p> <ul style="list-style-type: none"> • Requisiti da verificare: 1) <i>Permeabilità all'aria;</i> 2) <i>Regolarità delle finiture;</i> 3) <i>Pulibilità;</i> 4) <i>Tenuta all'acqua.</i> • Anomalie riscontrabili: 1) <i>Alterazione cromatica;</i> 2) <i>Bolla;</i> 3) <i>Corrosione;</i> 4) <i>Deformazione;</i> 5) <i>Deposito superficiale;</i> 6) <i>Frantumazione;</i> 7) <i>Macchie;</i> 8) <i>Non ortogonalità;</i> 9) <i>Perdita di materiale;</i> 10) <i>Perdita trasparenza.</i> 	Controllo a vista	ogni 12 mesi
01.08.01.C03	<p>Controllo: Controllo guarnizioni di tenuta</p> <p><i>Controllo dell'efficacia delle guarnizioni. Controllo dell'adesione delle guarnizioni ai profili di contatto dei telai. Controllo del corretto inserimento nelle</i></p>	Controllo a vista	ogni 12 mesi

Codice	Elementi Manutenibili / Controlli	Tipologia	Frequenza
	<p><i>proprie sedi delle guarnizioni. Controllo dell'elasticità delle guarnizioni.</i></p> <ul style="list-style-type: none"> • Requisiti da verificare: 1) <i>Isolamento acustico</i>; 2) <i>Isolamento termico</i>; 3) <i>Permeabilità all'aria</i>; 4) <i>Regolarità delle finiture</i>; 5) <i>Resistenza agli urti</i>; 6) <i>Resistenza al vento</i>; 7) <i>Tenuta all'acqua</i>. • Anomalie riscontrabili: 1) <i>Deformazione</i>; 2) <i>Degrado delle guarnizioni</i>; 3) <i>Non ortogonalità</i>. 		
01.08.01.C04	<p>Controllo: Controllo guide di scorrimento</p> <p><i>Controllo della funzionalità delle guide di scorrimento.</i></p> <ul style="list-style-type: none"> • Requisiti da verificare: 1) <i>Permeabilità all'aria</i>; 2) <i>Pulibilità</i>; 3) <i>Tenuta all'acqua</i>. • Anomalie riscontrabili: 1) <i>Deformazione</i>; 2) <i>Non ortogonalità</i>. 	Controllo a vista	ogni 12 mesi
01.08.01.C05	<p>Controllo: Controllo organi di movimentazione</p> <p><i>Controllo dell'efficacia delle cerniere e della perfetta chiusura dell'anta col telaio fisso. Controllo degli organi di serraggio con finestra aperta e controllo dei movimenti delle aste di chiusure.</i></p> <ul style="list-style-type: none"> • Requisiti da verificare: 1) <i>Permeabilità all'aria</i>; 2) <i>Regolarità delle finiture</i>; 3) <i>Tenuta all'acqua</i>. • Anomalie riscontrabili: 1) <i>Deformazione</i>; 2) <i>Degrado degli organi di manovra</i>; 3) <i>Non ortogonalità</i>; 4) <i>Rottura degli organi di manovra</i>. 	Controllo a vista	ogni 12 mesi
01.08.01.C06	<p>Controllo: Controllo maniglia</p> <p><i>Controllo del corretto funzionamento della maniglia.</i></p> <ul style="list-style-type: none"> • Requisiti da verificare: 1) <i>Resistenza a manovre false e violente</i>. • Anomalie riscontrabili: 1) <i>Degrado degli organi di manovra</i>; 2) <i>Rottura degli organi di manovra</i>. 	Controllo a vista	ogni anno
01.08.01.C08	<p>Controllo: Controllo persiane avvolgibili in plastica</p> <p><i>Controllo funzionalità degli organi di manovra e</i></p>	Controllo a vista	ogni 12 mesi

Codice	Elementi Manutenibili / Controlli	Tipologia	Frequenza
	<p><i>delle parti in vista.</i></p> <ul style="list-style-type: none"> • Requisiti da verificare: 1) Pulibilità; 2) Regolarità delle finiture; 3) Resistenza a manovre false e violente. • Anomalie riscontrabili: 1) Alterazione cromatica; 2) Deformazione; 3) Non ortogonalità. 		
01.08.01.C09	<p>Controllo: Controllo serrature</p> <p><i>Controllo della loro funzionalità.</i></p> <ul style="list-style-type: none"> • Requisiti da verificare: 1) Resistenza a manovre false e violente. • Anomalie riscontrabili: 1) Corrosione; 2) Non ortogonalità. 	Controllo a vista	ogni 12 mesi
01.08.01.C10	<p>Controllo: Controllo telai fissi</p> <p><i>Controllo delle asole di drenaggio e del sistema di drenaggio. Controllo dell'ortogonalità dei telai. Controllo del fissaggio del telaio al vano ed al controtelaio al muro e dei blocchetti di regolazione.</i></p> <ul style="list-style-type: none"> • Requisiti da verificare: 1) Permeabilità all'aria; 2) Regolarità delle finiture; 3) Tenuta all'acqua. • Anomalie riscontrabili: 1) Condensa superficiale; 2) Deformazione; 3) Non ortogonalità. 	Controllo a vista	ogni 12 mesi
01.08.01.C11	<p>Controllo: Controllo telai mobili</p> <p><i>Controllo dell'ortogonalità dell'anta e dei cavallotti di unione dei profilati dell'anta.</i></p> <ul style="list-style-type: none"> • Requisiti da verificare: 1) Permeabilità all'aria; 2) Regolarità delle finiture; 3) Tenuta all'acqua. • Anomalie riscontrabili: 1) Condensa superficiale; 2) Non ortogonalità. 	Controllo a vista	ogni 12 mesi

01.09 - Opere di fondazioni superficiali

Codice	Elementi Manutenibili / Controlli	Tipologia	Frequenza
01.09.01	Platee in c.a. per scale in c.a.		
01.09.01.C02	<p>Controllo: Controllo impiego di materiali durevoli</p> <p><i>Verificare che nelle fasi manutentive degli elementi vengano utilizzati componenti caratterizzati da una durabilità elevata.</i></p> <ul style="list-style-type: none"> • Requisiti da verificare: 1) <i>Utilizzo di materiali, elementi e componenti caratterizzati da un'elevata durabilità.</i> • Anomalie riscontrabili: 1) <i>Impiego di materiali non durevoli.</i> 	Verifica	quando occorre
01.09.01.C01	<p>Controllo: Controllo struttura</p> <p><i>Controllare l'integrità delle pareti e dei pilastri verificando l'assenza di eventuali lesioni e/o fessurazioni. Controllare eventuali smottamenti del terreno circostante alla struttura che possano essere indicatori di cedimenti strutturali. Effettuare verifiche e controlli approfonditi particolarmente in corrispondenza di manifestazioni a calamità naturali (sisma, nubifragi, ecc.).</i></p> <ul style="list-style-type: none"> • Requisiti da verificare: 1) <i>Resistenza meccanica.</i> • Anomalie riscontrabili: 1) <i>Cedimenti</i>; 2) <i>Distacchi murari</i>; 3) <i>Fessurazioni</i>; 4) <i>Lesioni</i>; 5) <i>Non perpendicolarità del fabbricato</i>; 6) <i>Penetrazione di umidità</i>; 7) <i>Deformazioni e spostamenti.</i> 	Controllo a vista	ogni 12 mesi
01.09.02	Cordoli in c.a.		
01.09.02.C02	<p>Controllo: Controllo impiego di materiali durevoli</p> <p><i>Verificare che nelle fasi manutentive degli elementi vengano utilizzati componenti caratterizzati da una durabilità elevata.</i></p> <ul style="list-style-type: none"> • Requisiti da verificare: 1) <i>Utilizzo di materiali, elementi e componenti caratterizzati da un'elevata durabilità.</i> 	Verifica	quando occorre

Codice	Elementi Manutenibili / Controlli	Tipologia	Frequenza
	<ul style="list-style-type: none"> Anomalie riscontrabili: 1) <i>Impiego di materiali non durevoli.</i> 		
01.09.02.C01	<p>Controllo: Controllo struttura</p> <p><i>Controllare l'integrità delle pareti e dei pilastri verificando l'assenza di eventuali lesioni e/o fessurazioni. Controllare eventuali smottamenti del terreno circostante alla struttura che possano essere indicatori di cedimenti strutturali. Effettuare verifiche e controlli approfonditi particolarmente in corrispondenza di manifestazioni a calamità naturali (sisma, nubifragi, ecc.).</i></p> <ul style="list-style-type: none"> Requisiti da verificare: 1) <i>Resistenza meccanica.</i> Anomalie riscontrabili: 1) <i>Cedimenti; 2) Distacchi murari; 3) Fessurazioni; 4) Lesioni; 5) Non perpendicolarità del fabbricato; 6) Penetrazione di umidità; 7) Deformazioni e spostamenti.</i> 	Controllo a vista	ogni 12 mesi

01.10 - Strutture in elevazione in c.a.(scale)

Codice	Elementi Manutenibili / Controlli	Tipologia	Frequenza
01.10.01	Pilastri		
01.10.01.C03	<p>Controllo: Controllo impiego di materiali durevoli</p> <p><i>Verificare che nelle fasi manutentive degli elementi vengano utilizzati componenti caratterizzati da una durabilità elevata.</i></p> <ul style="list-style-type: none"> Requisiti da verificare: 1) <i>Utilizzo di materiali, elementi e componenti caratterizzati da un'elevata durabilità.</i> Anomalie riscontrabili: 1) <i>Impiego di materiali non durevoli.</i> 	Verifica	quando occorre
01.10.01.C01	<p>Controllo: Controllo di eventuale quadro fessurativo</p> <p><i>Attraverso un esame visivo del quadro fessurativo approfondire ed analizzare eventuali dissesti</i></p>	Controllo a vista	ogni 12 mesi

Codice	Elementi Manutenibili / Controlli	Tipologia	Frequenza
	<p><i>strutturali anche con l'ausilio di indagini strumentali in situ.</i></p> <ul style="list-style-type: none"> • Requisiti da verificare: 1) <i>Resistenza meccanica.</i> • Anomalie riscontrabili: 1) <i>Deformazioni e spostamenti;</i> 2) <i>Distacco;</i> 3) <i>Fessurazioni;</i> 4) <i>Lesioni;</i> 5) <i>Penetrazione di umidità;</i> 6) <i>Esposizione dei ferri di armatura.</i> 		
01.10.01.C02	<p>Controllo: Controllo di deformazioni e/o spostamenti</p> <p><i>Controllare eventuali deformazioni e/o spostamenti dell'elemento strutturale dovuti a cause esterne che ne alterano la normale configurazione.</i></p> <ul style="list-style-type: none"> • Requisiti da verificare: 1) <i>Resistenza meccanica.</i> • Anomalie riscontrabili: 1) <i>Deformazioni e spostamenti;</i> 2) <i>Distacco;</i> 3) <i>Fessurazioni;</i> 4) <i>Lesioni;</i> 5) <i>Penetrazione di umidità;</i> 6) <i>Esposizione dei ferri di armatura.</i> 	Controllo a vista	ogni 12 mesi
01.10.02	Travi		
01.10.02.C03	<p>Controllo: Controllo impiego di materiali durevoli</p> <p><i>Verificare che nelle fasi manutentive degli elementi vengano utilizzati componenti caratterizzati da una durabilità elevata.</i></p> <ul style="list-style-type: none"> • Requisiti da verificare: 1) <i>Utilizzo di materiali, elementi e componenti caratterizzati da un'elevata durabilità.</i> • Anomalie riscontrabili: 1) <i>Impiego di materiali non durevoli.</i> 	Verifica	quando occorre
01.10.02.C01	<p>Controllo: Controllo di eventuale quadro fessurativo</p> <p><i>Attraverso un esame visivo del quadro fessurativo approfondire ed analizzare eventuali dissesti strutturali anche con l'ausilio di indagini strumentali in situ.</i></p> <ul style="list-style-type: none"> • Requisiti da verificare: 1) <i>Resistenza meccanica.</i> • Anomalie riscontrabili: 1) <i>Deformazioni e spostamenti;</i> 2) <i>Distacco;</i> 3) <i>Esposizione dei ferri di armatura;</i> 4) <i>Fessurazioni;</i> 5) <i>Lesioni;</i> 6) 	Controllo a vista	ogni 12 mesi

Codice	Elementi Manutenibili / Controlli	Tipologia	Frequenza
	<i>Penetrazione di umidità.</i>		
01.10.02.C02	<p>Controllo: Controllo di deformazioni e/o spostamenti</p> <p><i>Controllare eventuali deformazioni e/o spostamenti dell'elemento strutturale dovuti a cause esterne che ne alterano la normale configurazione.</i></p> <ul style="list-style-type: none"> • Requisiti da verificare: 1) <i>Resistenza meccanica.</i> • Anomalie riscontrabili: 1) <i>Deformazioni e spostamenti;</i> 2) <i>Distacco;</i> 3) <i>Esposizione dei ferri di armatura;</i> 4) <i>Fessurazioni;</i> 5) <i>Lesioni;</i> 6) <i>Penetrazione di umidità.</i> 	Controllo a vista	ogni 12 mesi
01.10.03	Solette		
01.10.03.C03	<p>Controllo: Controllo impiego di materiali durevoli</p> <p><i>Verificare che nelle fasi manutentive degli elementi vengano utilizzati componenti caratterizzati da una durabilità elevata.</i></p> <ul style="list-style-type: none"> • Requisiti da verificare: 1) <i>Utilizzo di materiali, elementi e componenti caratterizzati da un'elevata durabilità.</i> • Anomalie riscontrabili: 1) <i>Impiego di materiali non durevoli.</i> 	Verifica	quando occorre
01.10.03.C01	<p>Controllo: Controllo di eventuale quadro fessurativo</p> <p><i>Attraverso un esame visivo del quadro fessurativo approfondire ed analizzare eventuali dissesti strutturali anche con l'ausilio di indagini strumentali in situ.</i></p> <ul style="list-style-type: none"> • Requisiti da verificare: 1) <i>Resistenza meccanica.</i> • Anomalie riscontrabili: 1) <i>Deformazioni e spostamenti;</i> 2) <i>Distacco;</i> 3) <i>Esposizione dei ferri di armatura;</i> 4) <i>Fessurazioni;</i> 5) <i>Lesioni;</i> 6) <i>Penetrazione di umidità.</i> 	Controllo a vista	ogni 12 mesi
01.10.03.C02	<p>Controllo: Controllo di deformazioni e/o spostamenti</p> <p><i>Controllare eventuali deformazioni e/o spostamenti dell'elemento strutturale dovuti a cause esterne che</i></p>	Controllo a vista	ogni 12 mesi

Codice	Elementi Manutenibili / Controlli	Tipologia	Frequenza
	<p><i>ne alterano la normale configurazione.</i></p> <ul style="list-style-type: none"> • Requisiti da verificare: 1) <i>Resistenza meccanica.</i> • Anomalie riscontrabili: 1) <i>Deformazioni e spostamenti;</i> 2) <i>Distacco;</i> 3) <i>Esposizione dei ferri di armatura;</i> 4) <i>Fessurazioni;</i> 5) <i>Lesioni;</i> 6) <i>Penetrazione di umidità.</i> 		
01.10.04	Pareti		
01.10.04.C03	<p>Controllo: Controllo impiego di materiali durevoli</p> <p><i>Verificare che nelle fasi manutentive degli elementi vengano utilizzati componenti caratterizzati da una durabilità elevata.</i></p> <ul style="list-style-type: none"> • Requisiti da verificare: 1) <i>Utilizzo di materiali, elementi e componenti caratterizzati da un'elevata durabilità.</i> • Anomalie riscontrabili: 1) <i>Impiego di materiali non durevoli.</i> 	Verifica	quando occorre
01.10.04.C01	<p>Controllo: Controllo di eventuale quadro fessurativo</p> <p><i>Attraverso un esame visivo del quadro fessurativo approfondire ed analizzare eventuali dissesti strutturali anche con l'ausilio di indagini strumentali in situ.</i></p> <ul style="list-style-type: none"> • Requisiti da verificare: 1) <i>Resistenza meccanica.</i> • Anomalie riscontrabili: 1) <i>Deformazioni e spostamenti;</i> 2) <i>Distacco;</i> 3) <i>Esposizione dei ferri di armatura;</i> 4) <i>Fessurazioni;</i> 5) <i>Lesioni;</i> 6) <i>Penetrazione di umidità.</i> 	Controllo a vista	ogni 12 mesi
01.10.04.C02	<p>Controllo: Controllo di deformazioni e/o spostamenti</p> <p><i>Controllare eventuali deformazioni e/o spostamenti dell'elemento strutturale dovuti a cause esterne che ne alterano la normale configurazione.</i></p> <ul style="list-style-type: none"> • Requisiti da verificare: 1) <i>Resistenza meccanica.</i> • Anomalie riscontrabili: 1) <i>Deformazioni e spostamenti;</i> 2) <i>Distacco;</i> 3) <i>Esposizione dei ferri di armatura;</i> 4) <i>Fessurazioni;</i> 5) <i>Lesioni;</i> 6) 	Controllo a vista	ogni 12 mesi

Codice	Elementi Manutenibili / Controlli	Tipologia	Frequenza
	<i>Penetrazione di umidità.</i>		

04.11 - Impianto di smaltimento acque reflue

Codice	Elementi Manutenibili / Controlli	Tipologia	Frequenza
04.11.01	Pozzetti di scarico		
04.11.01.C02	Controllo: Controllo qualità delle acque di scarico <i>Verificare che non ci siano sostanze inquinanti all'interno dei reflui dovute a rilasci e/o reazioni da parte dei materiali costituenti i collettori.</i> <ul style="list-style-type: none"> • Requisiti da verificare: 1) <i>Certificazione ecologica.</i> • Anomalie riscontrabili: 1) <i>Accumulo di grasso;</i> 2) <i>Incrostazioni;</i> 3) <i>Odori sgradevoli.</i> 	Analisi	ogni 3 mesi
04.11.01.C01	Controllo: Controllo generale <i>Verificare lo stato generale e l'integrità della griglia e della piastra di copertura dei pozzetti, della base di appoggio e delle pareti laterali.</i> <ul style="list-style-type: none"> • Anomalie riscontrabili: 1) <i>Difetti delle griglie;</i> 2) <i>Intasamento.</i> 	Ispezione	ogni 12 mesi
04.11.02	Tubazioni		
04.11.02.C04	Controllo: Controllo strutturale <i>Verificare la struttura dell'elemento e in caso di sostituzione utilizzare materiali con le stesse caratteristiche e con elevata durabilità.</i> <ul style="list-style-type: none"> • Requisiti da verificare: 1) <i>Utilizzo di materiali, elementi e componenti caratterizzati da un'elevata durabilità.</i> • Anomalie riscontrabili: 1) <i>Difetti di stabilità.</i> 	Ispezione a vista	ogni mese
04.11.02.C01	Controllo: Controllo della manovrabilità valvole <i>Effettuare una manovra di tutti gli organi di intercettazione per evitare che si blocchino</i> <ul style="list-style-type: none"> • Anomalie riscontrabili: 1) <i>Difetti ai raccordi o alle connessioni.</i> 	Controllo	ogni 12 mesi

Codice	Elementi Manutenibili / Controlli	Tipologia	Frequenza
04.11.02.C02	<p>Controllo: Controllo generale</p> <p><i>Verificare lo stato degli eventuali dilatatori e giunti elastici, la tenuta delle congiunzioni a flangia, la stabilità dei sostegni e degli eventuali giunti fissi. Verificare inoltre l'assenza di odori sgradevoli e di inflessioni nelle tubazioni.</i></p> <ul style="list-style-type: none"> • Requisiti da verificare: 1) (Attitudine al) controllo della portata. • Anomalie riscontrabili: 1) Corrosione; 2) Difetti ai raccordi o alle connessioni. 	Controllo a vista	ogni 12 mesi
04.11.02.C03	<p>Controllo: Controllo tenuta</p> <p><i>Verificare l'integrità delle tubazioni con particolare attenzione ai raccordi tra tronchi di tubo.</i></p> <ul style="list-style-type: none"> • Requisiti da verificare: 1) (Attitudine al) controllo della portata. • Anomalie riscontrabili: 1) Corrosione; 2) Difetti ai raccordi o alle connessioni. 	Controllo a vista	ogni 12 mesi

01.13 - Infissi interni

Codice	Elementi Manutenibili / Controlli	Tipologia	Frequenza
01.13.01	Porte tagliafuoco		
01.13.01.C01	<p>Controllo: Controllo certificazioni</p> <p><i>Controllare le certificazioni di omologazione, la scheda tecnica del fornitore o altra documentazione da conservare in apposito archivio.</i></p>	Controllo a vista	quando occorre
01.13.01.C09	<p>Controllo: Controllo del grado di riciclabilità</p> <p><i>Controllare che nelle fasi manutentive vengano impiegati materiali,, elementi e componenti con un elevato grado di riciclabilità.</i></p> <ul style="list-style-type: none"> • Requisiti da verificare: 1) Utilizzo di materiali, 	Controllo	quando occorre

Codice	Elementi Manutenibili / Controlli	Tipologia	Frequenza
	<p><i>elementi e componenti ad elevato potenziale di riciclabilità.</i></p> <ul style="list-style-type: none"> • Anomalie riscontrabili: 1) <i>Basso grado di riciclabilità.</i> 		
01.13.01.C02	<p>Controllo: Controllo controbocchette</p> <p><i>Verificare il posizionamento delle controbocchette a pavimento rispetto al filo del pavimento, assicurandosi che l'altezza superiore non sia maggiore di 15 mm. Verificare inoltre l'assenza di polvere e sporcizia.</i></p> <ul style="list-style-type: none"> • Requisiti da verificare: 1) <i>Pulibilità.</i> • Anomalie riscontrabili: 1) <i>Deposito superficiale.</i> 	Controllo	ogni mese
01.13.01.C03	<p>Controllo: Controllo degli spazi</p> <p><i>Controllare che non vi siano ostacoli in prossimità degli spazi interessati dalle porte antipanico o in prossimità di esse.</i></p>	Controllo a vista	ogni mese
01.13.01.C05	<p>Controllo: Controllo maniglione</p> <p><i>Controllo del corretto funzionamento dei maniglioni e degli elementi di manovra che regolano lo sblocco delle ante.</i></p> <ul style="list-style-type: none"> • Requisiti da verificare: 1) <i>Resistenza agli urti per porte tagliafuoco.</i> • Anomalie riscontrabili: 1) <i>Deformazione.</i> 	Controllo	ogni mese
01.13.01.C07	<p>Controllo: Controllo ubicazione porte</p> <p><i>Controllare l'individuazione delle porte antipanico rispetto ai progetti ed ai piani di evacuazione e di sicurezza.</i></p>	Controllo a vista	ogni 6 mesi
01.13.01.C08	<p>Controllo: Controllo vetri</p> <p><i>Controllo uniformità dei vetri e delle sigillature vetro-telaio. Controllare la presenza di depositi o sporco. Verifica di assenza di anomalie e/o difetti (rottura, depositi, macchie, ecc.).</i></p> <ul style="list-style-type: none"> • Requisiti da verificare: 1) <i>Oscurabilità;</i> 2) <i>Pulibilità;</i> 3) <i>Sostituibilità per porte tagliafuoco.</i> 	Controllo a vista	ogni 6 mesi

Codice	Elementi Manutenibili / Controlli	Tipologia	Frequenza
	<ul style="list-style-type: none"> Anomalie riscontrabili: 1) Deposito superficiale; 2) Frantumazione; 3) Fratturazione; 4) Perdita di lucentezza; 5) Perdita di trasparenza. 		
01.13.01.C04	<p>Controllo: Controllo delle serrature</p> <p><i>Controllo della loro funzionalità.</i></p> <ul style="list-style-type: none"> Requisiti da verificare: 1) Riparabilità. Anomalie riscontrabili: 1) Corrosione. 	Controllo a vista	ogni 12 mesi
01.13.01.C06	<p>Controllo: Controllo parti in vista</p> <p><i>Controllo delle parti in vista, delle finiture e dello strato di protezione superficiale (qualora il tipo di rivestimento lo preveda). Controllo dei fissaggi del telaio al controtelaio.</i></p> <ul style="list-style-type: none"> Requisiti da verificare: 1) Resistenza al fuoco per porte tagliafuoco; 2) Resistenza agli urti per porte tagliafuoco. Anomalie riscontrabili: 1) Alterazione cromatica; 2) Bolla; 3) Corrosione; 4) Deformazione; 5) Deposito superficiale; 6) Distacco; 7) Fessurazione; 8) Frantumazione; 9) Fratturazione; 10) Incrostazione; 11) Lesione; 12) Macchie; 13) Non ortogonalità; 14) Patina; 15) Perdita di lucentezza; 16) Scagliatura, screpolatura; 17) Scollaggi della pellicola. 	Controllo a vista	ogni 12 mesi
01.13.02	Porte in alluminio		
01.13.02.C06	<p>Controllo: Controllo del grado di riciclabilità</p> <p><i>Controllare che nelle fasi manutentive vengano impiegati materiali, elementi e componenti con un elevato grado di riciclabilità.</i></p> <ul style="list-style-type: none"> Requisiti da verificare: 1) Utilizzo di materiali, elementi e componenti ad elevato potenziale di riciclabilità. Anomalie riscontrabili: 1) Basso grado di riciclabilità. 	Controllo	quando occorre
01.13.02.C07	Controllo: Controllo delle tecniche di disassemblaggio	Verifica	quando occorre

Codice	Elementi Manutenibili / Controlli	Tipologia	Frequenza
	<p><i>Verificare che gli elementi ed i componenti costituenti siano caratterizzati da tecniche di agevole disassemblaggio.</i></p> <ul style="list-style-type: none"> • Requisiti da verificare: 1) <i>Utilizzo di tecniche costruttive che facilitino il disassemblaggio a fine vita.</i> • Anomalie riscontrabili: 1) <i>Difficoltà nelle operazioni di disassemblaggio.</i> 		
01.13.02.C02	<p>Controllo: Controllo guide di scorrimento</p> <p><i>Controllo della loro funzionalità e dell'assenza di depositi nei binari di scorrimento (per porte scorrevoli).</i></p> <ul style="list-style-type: none"> • Requisiti da verificare: 1) <i>Pulibilità;</i> 2) <i>Riparabilità.</i> • Anomalie riscontrabili: 1) <i>Deformazione;</i> 2) <i>Deposito superficiale;</i> 3) <i>Non ortogonalità.</i> 	Controllo a vista	ogni 6 mesi
01.13.02.C03	<p>Controllo: Controllo maniglia</p> <p><i>Controllo del corretto funzionamento.</i></p> <ul style="list-style-type: none"> • Requisiti da verificare: 1) <i>Riparabilità;</i> 2) <i>Sostituibilità.</i> 	Controllo a vista	ogni 6 mesi
01.13.02.C05	<p>Controllo: Controllo vetri</p> <p><i>Controllo uniformità dei vetri e delle sigillature vetro-telaio. Controllare la presenza di depositi o sporco. Verifica di assenza di anomalie e/o difetti (rottura, depositi, macchie, ecc.).</i></p> <ul style="list-style-type: none"> • Requisiti da verificare: 1) <i>Oscurabilità;</i> 2) <i>Pulibilità;</i> 3) <i>Sostituibilità.</i> • Anomalie riscontrabili: 1) <i>Deposito superficiale;</i> 2) <i>Frantumazione;</i> 3) <i>Fratturazione;</i> 4) <i>Perdita di lucentezza;</i> 5) <i>Perdita di trasparenza.</i> 	Controllo a vista	ogni 6 mesi
01.13.02.C01	<p>Controllo: Controllo delle serrature</p> <p><i>Controllo della loro funzionalità.</i></p> <ul style="list-style-type: none"> • Requisiti da verificare: 1) <i>Riparabilità.</i> 	Controllo a vista	ogni 12 mesi

Codice	Elementi Manutenibili / Controlli	Tipologia	Frequenza
	<ul style="list-style-type: none"> Anomalie riscontrabili: 1) <i>Corrosione.</i> 		
01.13.02.C04	<p>Controllo: Controllo parti in vista</p> <p><i>Controllo delle parti in vista, delle finiture e dello strato di protezione superficiale (qualora il tipo di rivestimento lo preveda). Controllo dei fissaggi del telaio al controtelaio.</i></p> <ul style="list-style-type: none"> Requisiti da verificare: 1) <i>Permeabilità all'aria;</i> 2) <i>Pulibilità;</i> 3) <i>Regolarità delle finiture.</i> Anomalie riscontrabili: 1) <i>Alterazione cromatica;</i> 2) <i>Bolla;</i> 3) <i>Corrosione;</i> 4) <i>Deformazione;</i> 5) <i>Deposito superficiale;</i> 6) <i>Distacco;</i> 7) <i>Fessurazione;</i> 8) <i>Frantumazione;</i> 9) <i>Fratturazione;</i> 10) <i>Incrostazione;</i> 11) <i>Infracidamento;</i> 12) <i>Lesione;</i> 13) <i>Macchie;</i> 14) <i>Non ortogonalità;</i> 15) <i>Patina;</i> 16) <i>Perdita di lucentezza;</i> 17) <i>Perdita di materiale;</i> 18) <i>Perdita di trasparenza;</i> 19) <i>Scagliatura, screpolatura;</i> 20) <i>Scollaggi della pellicola.</i> 	Controllo a vista	ogni 12 mesi

01.14 - Parapetti

Codice	Elementi Manutenibili / Controlli	Tipologia	Frequenza
01.14.01	Balaustre in acciaio inox		
01.14.01.C02	<p>Controllo: Controllo del grado di riciclabilità</p> <p><i>Controllare che nelle fasi manutentive vengano impiegati materiali, elementi e componenti con un elevato grado di riciclabilità.</i></p> <ul style="list-style-type: none"> Requisiti da verificare: 1) <i>Utilizzo di materiali, elementi e componenti ad elevato potenziale di riciclabilità.</i> Anomalie riscontrabili: 1) <i>Basso grado di riciclabilità.</i> 	Controllo	quando occorre
01.14.01.C03	Controllo: Controllo impiego di materiali durevoli	Verifica	quando occorre

Codice	Elementi Manutenibili / Controlli	Tipologia	Frequenza
	<p><i>Verificare che nelle fasi manutentive degli elementi vengano utilizzati componenti caratterizzati da una durabilità elevata.</i></p> <ul style="list-style-type: none"> • Requisiti da verificare: 1) <i>Utilizzo di materiali, elementi e componenti caratterizzati da un'elevata durabilità.</i> • Anomalie riscontrabili: 1) <i>Impiego di materiali non durevoli.</i> 		
01.14.01.C01	<p>Controllo: Controllo generale</p> <p><i>Controllare lo stato superficiale degli elementi e l'assenza di eventuali anomalie (corrosione, mancanza, deformazione, ecc.). Verificare la stabilità nei punti di aggancio a parete o ad altri elementi. Verificare le altezze d'uso e di sicurezza.</i></p> <ul style="list-style-type: none"> • Requisiti da verificare: 1) <i>Protezione dalle cadute; 2) Conformità ai parametri di sicurezza .</i> • Anomalie riscontrabili: 1) <i>Corrosione; 2) Altezza inadeguata; 3) Deformazione; 4) Disposizione elementi inadeguata; 5) Mancanza di elementi.</i> 	Verifica	ogni 6 mesi
01.14.02	Balaustre con tamponamento a correnti		
01.14.02.C02	<p>Controllo: Controllo impiego di materiali durevoli</p> <p><i>Verificare che nelle fasi manutentive degli elementi vengano utilizzati componenti caratterizzati da una durabilità elevata.</i></p> <ul style="list-style-type: none"> • Requisiti da verificare: 1) <i>Utilizzo di materiali, elementi e componenti caratterizzati da un'elevata durabilità.</i> • Anomalie riscontrabili: 1) <i>Impiego di materiali non durevoli.</i> 	Verifica	quando occorre
01.14.02.C03	<p>Controllo: Controllo del grado di riciclabilità</p> <p><i>Controllare che nelle fasi manutentive vengano impiegati materiali,, elementi e componenti con un elevato grado di riciclabilità.</i></p> <ul style="list-style-type: none"> • Requisiti da verificare: 1) <i>Utilizzo di materiali, elementi e componenti ad elevato potenziale di riciclabilità.</i> 	Controllo	quando occorre

Codice	Elementi Manutenibili / Controlli	Tipologia	Frequenza
	<ul style="list-style-type: none"> Anomalie riscontrabili: 1) <i>Basso grado di riciclabilità.</i> 		
01.14.02.C01	<p>Controllo: Controllo generale</p> <p><i>Controllare lo stato superficiale degli elementi e l'assenza di eventuali anomalie (corrosione, mancanza, deformazione, ecc.). Verificare la stabilità nei punti di aggancio a parete o ad altri elementi. Verificare le altezze d'uso e di sicurezza.</i></p> <ul style="list-style-type: none"> Requisiti da verificare: 1) <i>Protezione dalle cadute;</i> 2) <i>Conformità ai parametri di sicurezza .</i> Anomalie riscontrabili: 1) <i>Corrosione;</i> 2) <i>Altezza inadeguata;</i> 3) <i>Deformazione;</i> 4) <i>Disposizione elementi inadeguata;</i> 5) <i>Mancanza di elementi.</i> 	Verifica	ogni 6 mesi

01.15 - Recinzioni e cancelli, ringhiere in ferro

Codice	Elementi Manutenibili / Controlli	Tipologia	Frequenza
01.15.01	Cancelli in ferro		
01.15.01.C03	<p>Controllo: Controllo del grado di riciclabilità</p> <p><i>Controllare che nelle fasi manutentive vengano impiegati materiali,, elementi e componenti con un elevato grado di riciclabilità.</i></p> <ul style="list-style-type: none"> Requisiti da verificare: 1) <i>Utilizzo di materiali, elementi e componenti ad elevato potenziale di riciclabilità.</i> Anomalie riscontrabili: 1) <i>Basso grado di riciclabilità.</i> 	Controllo	quando occorre
01.15.01.C04	<p>Controllo: Controllo delle tecniche di disassemblaggio</p> <p><i>Verificare che gli elementi ed i componenti costituenti siano caratterizzati da tecniche di agevole disassemblaggio.</i></p> <ul style="list-style-type: none"> Requisiti da verificare: 1) <i>Utilizzo di tecniche costruttive che facilitino il disassemblaggio a fine</i> 	Verifica	quando occorre

Codice	Elementi Manutenibili / Controlli	Tipologia	Frequenza
	<p><i>vita.</i></p> <ul style="list-style-type: none"> Anomalie riscontrabili: 1) <i>Difficoltà nelle operazioni di disassemblaggio.</i> 		
01.15.01.C02	<p>Controllo: Controllo organi apertura-chiusura</p> <p><i>Controllo periodico degli organi di apertura e chiusura con verifica delle fasi di movimentazioni e di perfetta aderenza delle parti fisse con quelle mobili. Controllo dei dispositivi di arresto e/o fermo del cancello al cessare dell'alimentazione del motore. Controllo dell'arresto automatico del gruppo di azionamento nelle posizioni finali di apertura-chiusura. Verifica dell'efficienza d'integrazione con gli automatismi a distanza.</i></p> <ul style="list-style-type: none"> Requisiti da verificare: 1) <i>Resistenza a manovre false e violente.</i> Anomalie riscontrabili: 1) <i>Non ortogonalità.</i> 	Controllo	ogni 4 mesi
01.15.01.C01	<p>Controllo: Controllo elementi a vista</p> <p><i>Controllo periodico del grado di finitura e di integrità degli elementi in vista. Ricerca di eventuali anomalie e/o causa di usura.</i></p> <ul style="list-style-type: none"> Anomalie riscontrabili: 1) <i>Corrosione;</i> 2) <i>Deformazione.</i> 	Controllo a vista	ogni anno

02 - Lavorazioni riguardanti l' impianto di climatizzazione

02.01 - Impianto di climatizzazione

Codice	Elementi Manutenibili / Controlli	Tipologia	Frequenza
02.01.01	Tubi in acciaio		
02.01.01.C02	<p>Controllo: Controllo qualità materiali</p> <p><i>Verificare la stabilità dei materiali utilizzati e che gli stessi siano dotati di certificazione ecologica e che il loro utilizzo non comporti emissioni nocive.</i></p> <ul style="list-style-type: none"> • Requisiti da verificare: 1) <i>Certificazione ecologica.</i> • Anomalie riscontrabili: 1) <i>Mancaza certificazione ecologica.</i> 	Verifica	ogni 6 mesi
02.01.01.C01	<p>Controllo: Controllo generale tubazioni</p> <p><i>Verificare le caratteristiche principali delle tubazioni con particolare riguardo a:</i></p> <p><i>- tenuta delle congiunzioni a flangia;- giunti per verificare la presenza di lesioni o di sconessioni;- la stabilità de sostegni dei tubi;- vibrazioni;- presenza di acqua di condensa;- serrande e meccanismi di comando;- coibentazione dei tubi.</i></p> <ul style="list-style-type: none"> • Requisiti da verificare: 1) <i>(Attitudine al controllo della portata dei fluidi; 2) (Attitudine al controllo dell'aggressività dei fluidi; 3) Resistenza alle temperature e a sbalzi di temperature; 4) Sostituibilità.</i> • Anomalie riscontrabili: 1) <i>Difetti di coibentazione; 2) Difetti di regolazione e controllo; 3) Difetti di tenuta; 4) Incrostazioni.</i> 	Ispezione a vista	ogni anno
02.01.02	Serrande tagliafuoco		
02.01.02.C03	<p>Controllo: Controllo stabilità</p> <p><i>Controllare la stabilità dell' elemento e che il materiale utilizzato sia idoneo alla funzione garantendo la sicurezza dei fruitori.</i></p>	Ispezione a vista	ogni 2 mesi

Codice	Elementi Manutenibili / Controlli	Tipologia	Frequenza
	<ul style="list-style-type: none"> Requisiti da verificare: 1) <i>Certificazione ecologica.</i> Anomalie riscontrabili: 1) <i>Mancanza certificazione antincendio.</i> 		
02.01.02.C01	<p>Controllo: Controllo DAS</p> <p><i>Verificare che i DAS (dispositivi di azionamento di sicurezza) siano ben serrati e che siano funzionanti. Effettuare una prova manuale di apertura e chiusura di detti dispositivi.</i></p> <ul style="list-style-type: none"> Requisiti da verificare: 1) <i>Efficienza.</i> Anomalie riscontrabili: 1) <i>Difetti dei DAS.</i> 	Prova	ogni anno
02.01.02.C02	<p>Controllo: Controllo generale</p> <p><i>Verificare lo stato generale delle serrande accertando che siano nella corretta posizione di progetto e che non ci siano fenomeni di corrosione.</i></p> <ul style="list-style-type: none"> Requisiti da verificare: 1) <i>Efficienza.</i> Anomalie riscontrabili: 1) <i>Difetti dei DAS; 2) Corrosione; 3) Difetti di serraggio.</i> 	Ispezione a vista	ogni anno
02.01.03	Strato coibente		
02.01.03.C01	<p>Controllo: Controllo generale</p> <p><i>Verificare lo stato di tenuta del coibente delle tubazioni in occasione dei fermi degli impianti o ad inizio stagione.</i></p> <ul style="list-style-type: none"> Requisiti da verificare: 1) <i>Resistenza meccanica.</i> Anomalie riscontrabili: 1) <i>Anomalie del coibente; 2) Difetti di tenuta; 3) Mancanze.</i> 	Controllo a vista	ogni 6 mesi
02.01.03.C02	<p>Controllo: Controllo qualità materiali</p> <p><i>Verificare la stabilità dei materiali utilizzati e che gli stessi siano dotati di certificazione ecologica e che il loro utilizzo non comporti emissioni nocive.</i></p> <ul style="list-style-type: none"> Requisiti da verificare: 1) <i>Certificazione ecologica.</i> Anomalie riscontrabili: 1) <i>Mancanza</i> 	Verifica	ogni 6 mesi

Codice	Elementi Manutenibili / Controlli	Tipologia	Frequenza
	<i>certificazione ecologica.</i>		
02.01.04	Canali in lamiera		
02.01.04.C04	<p>Controllo: Controllo qualità dell'aria</p> <p><i>Controllare la qualità dell'aria ambiente verificando, attraverso analisi, che sia priva di sostanze inquinanti e/o tossiche per la salute degli utenti.</i></p> <ul style="list-style-type: none"> • Requisiti da verificare: 1) <i>Efficienza dell'impianto di climatizzazione;</i> 2) <i>Efficienza dell'impianto di ventilazione.</i> • Anomalie riscontrabili: 1) <i>Difetti di regolazione e controllo;</i> 2) <i>Difetti di tenuta giunti.</i> 	TEST - Controlli con apparecchiature	ogni mese
02.01.04.C03	<p>Controllo: Controllo qualità materiali</p> <p><i>Verificare la stabilità dei materiali utilizzati e che gli stessi siano dotati di certificazione ecologica e che il loro utilizzo non comporti emissioni nocive.</i></p> <ul style="list-style-type: none"> • Requisiti da verificare: 1) <i>Certificazione ecologica.</i> • Anomalie riscontrabili: 1) <i>Mancanza certificazione ecologica.</i> 	Verifica	ogni 6 mesi
02.01.04.C01	<p>Controllo: Controllo generale canali</p> <p><i>Verificare le caratteristiche principali delle canalizzazioni con particolare riguardo a:</i></p> <p><i>-tenuta dell'aria (le fughe sono visibili con parti annerite in prossimità delle fughe); -giunti per verificare la presenza di lesioni o di sconessioni;</i></p> <p><i>-la stabilità dei sostegni dei canali; -vibrazioni;</i></p> <p><i>-presenza di acqua di condensa; -griglie di ripresa e transito aria esterna; -serrande e meccanismi di comando; -coibentazione dei canali.</i></p> <ul style="list-style-type: none"> • Requisiti da verificare: 1) <i>(Attitudine al controllo della portata dei fluidi);</i> 2) <i>Sostituibilità;</i> 3) <i>Stabilità chimico reattiva.</i> 	Ispezione a vista	ogni anno

Codice	Elementi Manutenibili / Controlli	Tipologia	Frequenza
	<ul style="list-style-type: none"> Anomalie riscontrabili: 1) Difetti di regolazione e controllo; 2) Difetti di tenuta; 3) Incrostazioni; 4) Difetti di tenuta giunti. 		
02.01.04.C02	<p>Controllo: Controllo strumentale canali</p> <p><i>Controllare l'interno dei canali con apparecchiature speciali quali endoscopio, telecamere per la verifica dello stato di pulizia ed igiene.</i></p> <ul style="list-style-type: none"> Requisiti da verificare: 1) (Attitudine al controllo della portata dei fluidi); 2) Sostituibilità; 3) Stabilità chimico reattiva. Anomalie riscontrabili: 1) Difetti di tenuta; 2) Incrostazioni. 	Ispezione strumentale	ogni 2 anni
02.01.05	Griglie di ventilazione in acciaio		
02.01.05.C01	<p>Controllo: Controllo generale</p> <p><i>Verificare le caratteristiche principali delle griglie di ventilazione dell'aria con particolare riguardo alla tenuta dell'aria (le fughe sono visibili con parti annerite in prossimità delle fughe) e alla stabilità degli ancoraggi delle griglie.</i></p> <ul style="list-style-type: none"> Anomalie riscontrabili: 1) Corrosione; 2) Difetti di ancoraggio; 3) Incrostazioni. 	Ispezione a vista	ogni 6 mesi
02.01.05.C02	<p>Controllo: Controllo qualità materiali</p> <p><i>Verificare la stabilità dei materiali utilizzati e che gli stessi siano dotati di certificazione ecologica e che il loro utilizzo non comporti emissioni nocive.</i></p> <ul style="list-style-type: none"> Requisiti da verificare: 1) Certificazione ecologica. Anomalie riscontrabili: 1) Mancanza certificazione ecologica. 	Verifica	ogni 6 mesi
02.01.06	Pompa scarico condensa per ventilconvettore		
02.01.06.C02	<p>Controllo: Controllo stabilità</p> <p><i>Controllare la stabilità dell' elemento e che il</i></p>	Ispezione a vista	ogni 2 mesi

Codice	Elementi Manutenibili / Controlli	Tipologia	Frequenza
	<p><i>materiale utilizzato sia idoneo alla funzione garantendo la sicurezza dei fruitori.</i></p> <ul style="list-style-type: none"> • Requisiti da verificare: 1) <i>Certificazione ecologica.</i> • Anomalie riscontrabili: 1) <i>Perdita di fluido.</i> 		
02.01.06.C01	<p>Controllo: Verifica generale</p> <p><i>Verificare che la pompa funzioni correttamente e che non ci siano perdite di acqua.</i></p> <ul style="list-style-type: none"> • Anomalie riscontrabili: 1) <i>Anomalie interruttore;</i> 2) <i>Difetti galleggiante;</i> 3) <i>Perdita di fluido.</i> 	Controllo a vista	ogni 3 mesi
02.01.07	Ventilconvettore a pavimento		
02.01.07.C04	<p>Controllo: Controllo qualità dell'aria</p> <p><i>Controllare la qualità dell'aria ambiente verificando, attraverso analisi, che sia priva di sostanze inquinanti e/o tossiche per la salute degli utenti.</i></p> <ul style="list-style-type: none"> • Requisiti da verificare: 1) ; 2) . • Anomalie riscontrabili: 1) <i>Difetti di filtraggio;</i> 2) <i>Difetti di tenuta.</i> 	TEST - Controlli con apparecchiature	ogni mese
02.01.07.C03	<p>Controllo: Controllo tenuta acqua</p> <p><i>Controllo e verifica della tenuta all'acqua dei ventilconvettori. In particolare, verificare che le valvole ed i rubinetti non consentano perdite di acqua (in caso contrario far spurgare l'acqua in eccesso).</i></p> <ul style="list-style-type: none"> • Anomalie riscontrabili: 1) <i>Difetti di tenuta;</i> 2) <i>Fughe di fluidi nei circuiti.</i> 	Ispezione a vista	ogni 6 mesi
02.01.07.C01	<p>Controllo: Controllo dispositivi</p> <p><i>Effettuare un controllo generale dei dispositivi di comando dei ventilconvettori; in particolare verificare:</i></p>	Ispezione a vista	ogni 12 mesi

Codice	Elementi Manutenibili / Controlli	Tipologia	Frequenza
	<p><i>-il corretto funzionamento dei dispositivi di comando quali termostato, interruttore, commutatore di velocità; -l'integrità delle batterie di scambio, delle griglie di ripresa e di mandata.</i></p> <ul style="list-style-type: none"> • Anomalie riscontrabili: 1) Difetti di filtraggio; 2) Difetti di taratura dei sistemi di regolazione; 3) Difetti di tenuta; 4) Fughe di fluidi nei circuiti. 		
02.01.07.C02	<p>Controllo: Controllo generale</p> <p><i>Verificare lo stato degli elettroventilatori con particolare riferimento al controllo della rumorosità dei cuscinetti e del senso di rotazione dei motori degli elettroventilatori.</i></p> <ul style="list-style-type: none"> • Anomalie riscontrabili: 1) Difetti di funzionamento dei motori elettrici; 2) Rumorosità. 	Ispezione a vista	ogni 12 mesi
02.01.08	Ventilconvettore tangenziale		
02.01.08.C04	<p>Controllo: Controllo qualità dell'aria</p> <p><i>Controllare la qualità dell'aria ambiente verificando, attraverso analisi, che sia priva di sostanze inquinanti e/o tossiche per la salute degli utenti.</i></p> <ul style="list-style-type: none"> • Requisiti da verificare: 1) Efficienza dell'impianto di climatizzazione; 2) Efficienza dell'impianto di ventilazione. • Anomalie riscontrabili: 1) Difetti di filtraggio; 2) Difetti di tenuta. 	TEST - Controlli con apparecchiature	ogni mese
02.01.08.C03	<p>Controllo: Controllo tenuta acqua</p> <p><i>Controllo e verifica della tenuta all'acqua dei ventilconvettori. In particolare, verificare che le valvole ed i rubinetti non consentano perdite di acqua (in caso contrario far spurgare l'acqua in eccesso).</i></p> <ul style="list-style-type: none"> • Anomalie riscontrabili: 1) Difetti di tenuta; 2) Fughe di fluidi. 	Ispezione a vista	ogni 6 mesi

Codice	Elementi Manutenibili / Controlli	Tipologia	Frequenza
02.01.08.C01	<p>Controllo: Controllo dispositivi</p> <p><i>Effettuare un controllo generale dei dispositivi di comando dei ventilconvettori; in particolare verificare:</i></p> <p><i>-il corretto funzionamento dei dispositivi di comando quali termostato, interruttore, commutatore di velocità; -l'integrità delle batterie di scambio, delle griglie di ripresa e di mandata.</i></p> <ul style="list-style-type: none"> • Anomalie riscontrabili: 1) Difetti di filtraggio; 2) Difetti di taratura dei sistemi di regolazione; 3) Difetti di tenuta; 4) Fughe di fluidi. 	Ispezione a vista	ogni 12 mesi
02.01.08.C02	<p>Controllo: Controllo generale</p> <p><i>Verificare lo stato degli elettroventilatori con particolare riferimento al controllo della rumorosità dei cuscinetti e del senso di rotazione dei motori degli elettroventilatori.</i></p> <ul style="list-style-type: none"> • Anomalie riscontrabili: 1) Difetti di funzionamento dei motori elettrici. 	Ispezione a vista	ogni 12 mesi
02.01.09	Centrali di trattamento aria (U.T.A.)		
02.01.09.C02	<p>Controllo: Controllo generale U.T.A.</p> <p><i>Verificare l'efficienza dei filtri e delle celle filtranti a perdere valutando lo spessore dello stato filtrante. Se la riduzione di spessore supera il 20% dello spessore integro allora si deve sostituire il filtro.</i></p> <ul style="list-style-type: none"> • Requisiti da verificare: 1) (Attitudine al controllo del rumore prodotto; 2) (Attitudine al controllo della portata dei fluidi; 3) (Attitudine al controllo della temperatura dei fluidi; 4) (Attitudine al controllo delle dispersioni elettriche; 5) Attitudine a limitare le temperature superficiali; 6) Comodità di uso e manovra; 7) Reazione al fuoco; 8) Resistenza agli agenti aggressivi chimici; 9) Resistenza al vento; 10) Resistenza meccanica; 11) Sostituibilità. • Anomalie riscontrabili: 1) Difetti di filtraggio; 2) 	Ispezione a vista	ogni 15 giorni

Codice	Elementi Manutenibili / Controlli	Tipologia	Frequenza
	<i>Incrostazioni.</i>		
02.01.09.C10	<p>Controllo: Taratura apparecchiature di sicurezza</p> <p><i>Verificare, ed eventualmente tarare, il regolare funzionamento delle principali apparecchiature di controllo e sicurezza, quali pressostato olio, termostato antigelo, etc.</i></p> <ul style="list-style-type: none"> • Requisiti da verificare: 1) (Attitudine al controllo del rumore prodotto; 2) (Attitudine al controllo della combustione; 3) (Attitudine al controllo della portata dei fluidi; 4) (Attitudine al controllo delle dispersioni elettriche; 5) Affidabilità; 6) Attitudine a limitare i rischi di esplosione; 7) Comodità di uso e manovra; 8) Resistenza agli agenti aggressivi chimici; 9) Resistenza meccanica; 10) Sostituibilità. • Anomalie riscontrabili: 1) Difetti di taratura. 	Registrazione	ogni mese
02.01.09.C11	<p>Controllo: Controllo temperatura aria ambiente</p> <p><i>Verificare che i valori della temperatura dell'aria ambiente siano compatibili con quelli di progetto.</i></p> <ul style="list-style-type: none"> • Requisiti da verificare: 1) Efficienza dell'impianto di climatizzazione; 2) Efficienza dell'impianto di ventilazione. • Anomalie riscontrabili: 1) Difetti di filtraggio. 	Misurazioni	ogni mese
02.01.09.C07	<p>Controllo: Controllo umidificatori ad acqua</p> <p><i>Effettuare un controllo generale degli umidificatori ad acqua dell'U.T.A.; in particolare, verificare la funzionalità del galleggiante, del filtro dell'acqua, della valvola di intercettazione a solenoide, degli apparati di tenuta della pompa.</i></p> <ul style="list-style-type: none"> • Requisiti da verificare: 1) (Attitudine al controllo della portata dei fluidi; 2) Affidabilità. • Anomalie riscontrabili: 1) Difetti di taratura; 2) Incrostazioni. 	Ispezione a vista	ogni 3 mesi
02.01.09.C08	<p>Controllo: Controllo umidificatore a vapore</p> <p><i>Effettuare un controllo generale degli umidificatori a vapore delle macchine U.T.A.; in particolare,</i></p>	Ispezione a vista	ogni 3 mesi

Codice	Elementi Manutenibili / Controlli	Tipologia	Frequenza
	<p><i>verificare la funzionalità e l'efficienza del cilindro o della vaschetta vapore, della valvola di intercettazione a solenoide.</i></p> <ul style="list-style-type: none"> • Requisiti da verificare: 1) <i>Affidabilità.</i> • Anomalie riscontrabili: 1) <i>Incrostazioni.</i> 		
02.01.09.C09	<p>Controllo: Taratura apparecchiature di regolazione</p> <p><i>Verificare che negli ambienti climatizzati vengano mantenuti i valori di umidità e temperatura prestabiliti, regolando le apparecchiature di controllo e regolazione.</i></p> <ul style="list-style-type: none"> • Requisiti da verificare: 1) <i>(Attitudine al controllo del rumore prodotto; 2) (Attitudine al controllo della portata dei fluidi; 3) (Attitudine al controllo della temperatura dei fluidi; 4) (Attitudine al controllo delle dispersioni elettriche; 5) Affidabilità.</i> • Anomalie riscontrabili: 1) <i>Difetti di taratura.</i> 	Registrazione	ogni 3 mesi
02.01.09.C03	<p>Controllo: Controllo motoventilatori</p> <p><i>Eseguire una serie di verifiche e controlli generali su alcuni elementi dei motoventilatori quali girante, cuscinetti, trasmissione. Verificare, in particolare, che i cuscinetti non producano rumore, che le pulegge siano allineate e lo stato di usura della cinghia di trasmissione.</i></p> <ul style="list-style-type: none"> • Requisiti da verificare: 1) <i>(Attitudine al controllo della portata dei fluidi; 2) Comodità di uso e manovra.</i> • Anomalie riscontrabili: 1) <i>Incrostazioni; 2) Rumorosità.</i> 	Ispezione a vista	ogni 6 mesi
02.01.09.C01	<p>Controllo: Controllo carpenteria sezione ventilante</p> <p><i>Verificare lo stato generale della carpenteria accertando che:</i></p> <ul style="list-style-type: none"> - <i>non ci siano vibrazioni;</i>- <i>che lo strato coibente e di materiale fonoassorbente siano sufficienti a garantire livelli di isolamento acustico non inferiori a quelli imposti dalla normativa vigente;</i>- <i>che i bulloni siano ben serrati;</i>- <i>che lo strato di</i> 	Ispezione a vista	ogni anno

Codice	Elementi Manutenibili / Controlli	Tipologia	Frequenza
	<p><i>vernice protettiva sia efficiente.</i></p> <ul style="list-style-type: none"> • Requisiti da verificare: 1) (<i>Attitudine al controllo del rumore prodotto</i>); 2) <i>Affidabilità</i>; 3) <i>Sostituibilità</i>. • Anomalie riscontrabili: 1) <i>Difetti di tenuta</i>; 2) <i>Rumorosità</i>. 		
02.01.09.C04	<p>Controllo: Controllo sezioni di scambio</p> <p><i>Verificare che nelle sezioni di scambio termico delle U.T.A., la differenza tra la temperatura di ingresso e quella di uscita non superi il valore stabilito dal costruttore.</i></p> <ul style="list-style-type: none"> • Requisiti da verificare: 1) (<i>Attitudine al controllo della portata dei fluidi</i>); 2) (<i>Attitudine al controllo della temperatura dei fluidi</i>). • Anomalie riscontrabili: 1) <i>Difetti di taratura</i>. 	Ispezione strumentale	ogni 12 mesi
02.01.09.C05	<p>Controllo: Controllo sezione ventilante</p> <p><i>Verificare il corretto funzionamento degli elementi della sezione ventilante; in particolare:</i></p> <p><i>- pulegge e cinghie (controllare l'allineamento delle pulegge, se esistenti, e controllare la tesatura e lo stato di usura delle cinghie);- cuscinetti (controllare la rumorosità e la temperatura);- molle ammortizzatori (controllare che le molle siano ben salde alla base del gruppo motoventilante, che siano flessibili e che non subiscano vibrazioni eccessive).</i></p> <ul style="list-style-type: none"> • Requisiti da verificare: 1) (<i>Attitudine al controllo del rumore prodotto</i>); 2) <i>Affidabilità</i>. • Anomalie riscontrabili: 1) <i>Perdita di tensione delle cinghie</i>; 2) <i>Rumorosità</i>. 	Ispezione a vista	ogni 12 mesi
02.01.09.C06	<p>Controllo: Controllo ugelli umidificatore</p> <p><i>Verificare l'efficienza della rete degli ugelli di distribuzione dell'umidificatore dell'U.T.A..</i></p> <ul style="list-style-type: none"> • Requisiti da verificare: 1) <i>Affidabilità</i>. • Anomalie riscontrabili: 1) <i>Incrostazioni</i>. 	Ispezione a vista	ogni 12 mesi

02.02 - Impianto di riscaldamento

Codice	Elementi Manutenibili / Controlli	Tipologia	Frequenza
02.02.01	Coibente per tubazioni in elastomeri espansi		
02.02.01.C02	<p>Controllo: Controllo temperatura fluidi</p> <p><i>Verificare che i materiali utilizzati per la coibentazione siano idonei attraverso il rilievo dei valori della temperatura dei fluidi prodotti; i valori rivelati devono essere compatibili con quelli di progetto.</i></p> <ul style="list-style-type: none"> • Requisiti da verificare: 1) Controllo consumi; 2) Riduzione del fabbisogno d'energia primaria. • Anomalie riscontrabili: 1) Anomalie rivestimento; 2) Difetti di tenuta. 	Misurazioni	ogni mese
02.02.01.C01	<p>Controllo: Controllo generale</p> <p><i>Verificare lo stato di tenuta del rivestimento coibente delle tubazioni (in occasione dei fermi degli impianti o ad inizio stagione) e che lo stesso sia integro. Controllare che la coibentazione sia estesa anche negli attraversamenti e nei fissaggi meccanici delle pareti.</i></p> <ul style="list-style-type: none"> • Anomalie riscontrabili: 1) Anomalie rivestimento; 2) Difetti di tenuta; 3) Mancanze. 	Controllo a vista	ogni 6 mesi
02.02.02	Diffusori a soffitto		
02.02.02.C03	<p>Controllo: Controllo qualità dell'aria</p> <p><i>Controllare la qualità dell'aria ambiente verificando, attraverso analisi, che sia priva di sostanze inquinanti e/o tossiche per la salute degli utenti.</i></p> <ul style="list-style-type: none"> • Requisiti da verificare: 1) Efficienza dell'impianto di ventilazione; 2) Efficienza 	TEST - Controlli con apparecchiature	ogni mese

Codice	Elementi Manutenibili / Controlli	Tipologia	Frequenza
	<p><i>dell'impianto termico.</i></p> <ul style="list-style-type: none"> Anomalie riscontrabili: 1) <i>Difetti di filtraggio;</i> 2) <i>Difetti di tenuta.</i> 		
02.02.02.C01	<p>Controllo: Controllo generale</p> <p><i>Verificare il corretto funzionamento delle cinghie, della posizione delle alette, dei serraggi delle connessioni elettriche.</i></p> <ul style="list-style-type: none"> Requisiti da verificare: 1) <i>(Attitudine al controllo della temperatura dell'aria ambiente; 2) (Attitudine al) controllo della velocità dell'aria ambiente; 3) Assenza dell'emissione di sostanze nocive; 4) Pulibilità.</i> Anomalie riscontrabili: 1) <i>Difetti di tenuta.</i> 	Ispezione strumentale	ogni 3 mesi
02.02.02.C02	<p>Controllo: Controllo motori e cuscinetti</p> <p><i>Verificare il corretto funzionamento dei motori e dei cuscinetti controllando il corretto senso dei motori e del livello di rumorosità dei cuscinetti.</i></p> <ul style="list-style-type: none"> Requisiti da verificare: 1) <i>(Attitudine al controllo della temperatura dell'aria ambiente; 2) (Attitudine al) controllo della velocità dell'aria ambiente; 3) Assenza dell'emissione di sostanze nocive; 4) Pulibilità.</i> Anomalie riscontrabili: 1) <i>Difetti di tenuta;</i> 2) <i>Rumorosità.</i> 	Controllo	ogni 3 mesi

03 - Lavorazioni riguardanti l' impianto idrico sanitario

03.01 - Impianto di distribuzione acqua fredda e calda

Codice	Elementi Manutenibili / Controlli	Tipologia	Frequenza
03.01.01	Apparecchi sanitari e rubinetteria		
03.01.01.C03	<p>Controllo: Verifica dei flessibili</p> <p><i>Verifica della tenuta ed eventuale sostituzione dei flessibili di alimentazione.</i></p> <ul style="list-style-type: none"> • Requisiti da verificare: 1) <i>Regolarità delle finiture.</i> • Anomalie riscontrabili: 1) <i>Difetti ai flessibili;</i> 2) <i>Difetti ai raccordi o alle connessioni;</i> 3) <i>Difetti alle valvole.</i> 	Revisione	quando occorre
03.01.01.C01	<p>Controllo: Verifica ancoraggio</p> <p><i>Verifica e sistemazione dell'ancoraggio dei sanitari e delle cassette a muro con eventuale sigillatura con silicone.</i></p> <ul style="list-style-type: none"> • Requisiti da verificare: 1) <i>Resistenza a manovre e sforzi d'uso;</i> 2) <i>Regolarità delle finiture;</i> 3) <i>Resistenza meccanica.</i> • Anomalie riscontrabili: 1) <i>Cedimenti;</i> 2) <i>Difetti ai raccordi o alle connessioni.</i> 	Controllo a vista	ogni mese
03.01.01.C02	<p>Controllo: Verifica degli scarichi dei vasi</p> <p><i>Verifica della funzionalità di tutti gli scarichi ed eventuale sistemazione dei dispositivi non perfettamente funzionanti con sostituzione delle parti non riparabili.</i></p> <ul style="list-style-type: none"> • Requisiti da verificare: 1) <i>(Attitudine al) controllo della portata dei fluidi.</i> • Anomalie riscontrabili: 1) <i>Incrostazioni.</i> 	Controllo a vista	ogni mese
03.01.01.C04	<p>Controllo: Verifica di tenuta degli scarichi</p> <p><i>Verifica della tenuta di tutti gli scarichi effettuando</i></p>	Controllo a vista	ogni mese

Codice	Elementi Manutenibili / Controlli	Tipologia	Frequenza
	<p>delle sigillature o sostituendo le guarnizioni.</p> <ul style="list-style-type: none"> • Requisiti da verificare: 1) (Attitudine al controllo della portata dei fluidi. • Anomalie riscontrabili: 1) Difetti ai raccordi o alle connessioni. 		
03.01.01.C05	<p>Controllo: Verifica sedile coprivaso</p> <p>Verifica, fissaggio, sistemazione ed eventuale sostituzione dei sedili coprivaso con altri simili e della stessa qualità.</p> <ul style="list-style-type: none"> • Requisiti da verificare: 1) Comodità di uso e manovra. 	Controllo a vista	ogni mese
03.01.01.C06	<p>Controllo: Controllo consumi acqua potabile</p> <p>Verificare il consumo dell'acqua potabile in riferimento ad un dato periodo ((ad esempio ogni tre mesi) al fine di evitare sprechi.</p> <ul style="list-style-type: none"> • Requisiti da verificare: 1) Controllo consumi; 2) Riduzione del consumo di acqua potabile. • Anomalie riscontrabili: 1) Difetti ai flessibili; 2) Difetti ai raccordi o alle connessioni. 	Registrazione	ogni 3 mesi
03.01.02	Bidet		
03.01.02.C01	<p>Controllo: Verifica ancoraggio</p> <p>Verifica e sistemazione dell'ancoraggio del bidet con eventuale sigillatura con silicone.</p> <ul style="list-style-type: none"> • Requisiti da verificare: 1) Comodità di uso e manovra. • Anomalie riscontrabili: 1) Difetti alla rubinetteria. 	Controllo a vista	ogni mese
03.01.02.C02	<p>Controllo: Verifica dei flessibili</p> <p>Verifica della tenuta ed eventuale sostituzione dei flessibili di alimentazione.</p> <ul style="list-style-type: none"> • Requisiti da verificare: 1) (Attitudine al controllo della portata dei fluidi. • Anomalie riscontrabili: 1) Difetti alla rubinetteria; 2) Interruzione del fluido di 	Revisione	ogni mese

Codice	Elementi Manutenibili / Controlli	Tipologia	Frequenza
	<i>alimentazione.</i>		
03.01.02.C03	<p>Controllo: Verifica rubinetteria</p> <p><i>Eeguire un controllo della rubinetteria effettuando una serie di apertura e chiusura.</i></p> <ul style="list-style-type: none"> • Requisiti da verificare: <i>1) Resistenza a manovre e sforzi d'uso.</i> • Anomalie riscontrabili: <i>1) Difetti alla rubinetteria.</i> 	Ispezione a vista	ogni mese
03.01.02.C04	<p>Controllo: Controllo consumi acqua potabile</p> <p><i>Verificare il consumo dell'acqua potabile in riferimento ad un dato periodo ((ad esempio ogni tre mesi) al fine di evitare sprechi.</i></p> <ul style="list-style-type: none"> • Requisiti da verificare: <i>1) Controllo consumi; 2) Riduzione del consumo di acqua potabile.</i> • Anomalie riscontrabili: <i>1) Difetti ai flessibili; 2) Difetti ai raccordi o alle connessioni.</i> 	Registrazione	ogni 3 mesi
03.01.03	Collettore di distribuzione in ottone		
03.01.03.C02	<p>Controllo: Verifica funzionamento</p> <p><i>Verificare il corretto funzionamento del detentore, dei flussimetri, delle chiavi di arresto, delle valvole di intercettazione.</i></p> <ul style="list-style-type: none"> • Anomalie riscontrabili: <i>1) Anomalie detentore; 2) Anomalie flussimetri; 3) Anomalie sportelli; 4) Difetti ai raccordi o alle connessioni.</i> 	Prova	ogni 3 mesi
03.01.03.C03	<p>Controllo: Controllo qualità materiali</p> <p><i>Verificare la stabilità dei materiali utilizzati e che gli stessi siano dotati di certificazione ecologica e che il loro utilizzo non comporti emissioni nocive.</i></p> <ul style="list-style-type: none"> • Requisiti da verificare: <i>1) Certificazione ecologica.</i> • Anomalie riscontrabili: <i>1) Mancanza certificazione ecologica.</i> 	Verifica	ogni 6 mesi
03.01.03.C01	Controllo: Controllo generale	Ispezione a vista	ogni 12 mesi

Codice	Elementi Manutenibili / Controlli	Tipologia	Frequenza
	<p><i>Verificare le caratteristiche principali del collettore con particolare riguardo a:</i></p> <ul style="list-style-type: none"> - tenuta delle giunzioni;- la stabilità dei sostegni dei tubi;- presenza di acqua di condensa;- integrità degli sportelli di chiusura;- coibentazione dei tubi. <ul style="list-style-type: none"> • Anomalie riscontrabili: 1) Anomalie detentore; 2) Difetti ai raccordi o alle connessioni; 3) Formazione di condensa; 4) Anomalie flussimetri. 		
03.01.04	Colonna doccia		
03.01.04.C01	<p>Controllo: Controllo generale</p> <p><i>Effettuare un controllo della funzionalità del miscelatore eseguendo una serie di aperture e chiusure. Verificare l'integrità dei dischi metallici di dilatazione.</i></p> <ul style="list-style-type: none"> • Anomalie riscontrabili: 1) Perdite; 2) Incrostazioni. 	Ispezione a vista	ogni 3 mesi
03.01.04.C02	<p>Controllo: Controllo consumi acqua potabile</p> <p><i>Verificare il consumo dell'acqua potabile in riferimento ad un dato periodo ((ad esempio ogni tre mesi) al fine di evitare sprechi.</i></p> <ul style="list-style-type: none"> • Requisiti da verificare: 1) Controllo consumi; 2) Riduzione del consumo di acqua potabile. • Anomalie riscontrabili: 1) Difetti ai flessibili; 2) Difetti ai raccordi o alle connessioni. 	Registrazione	ogni 3 mesi
03.01.05	Piatto doccia		
03.01.05.C01	<p>Controllo: Verifica ancoraggio</p> <p><i>Verifica e sistemazione dell'ancoraggio del piatto doccia.</i></p> <ul style="list-style-type: none"> • Anomalie riscontrabili: 1) Corrosione; 2) Scheggiature. 	Controllo a vista	ogni mese
03.01.05.C02	<p>Controllo: Verifica rubinetteria</p> <p><i>Eseguire un controllo della rubinetteria effettuando una serie di aperture e chiusure.</i></p> <ul style="list-style-type: none"> • Anomalie riscontrabili: 1) Difetti alla 	Controllo a vista	ogni mese

Codice	Elementi Manutenibili / Controlli	Tipologia	Frequenza
	<i>rubinetteria.</i>		
03.01.05.C03	<p>Controllo: Controllo stabilità</p> <p><i>Controllare la stabilità dell' elemento e che il materiale utilizzato sia idoneo alla funzione garantendo la sicurezza dei fruitori.</i></p> <ul style="list-style-type: none"> • Requisiti da verificare: 1) <i>Utilizzo di materiali, elementi e componenti caratterizzati da un'elevata durabilità.</i> • Anomalie riscontrabili: 1) <i>Corrosione;</i> 2) <i>Scheggiature.</i> 	Ispezione a vista	ogni 2 mesi
03.01.06	Lavabi a canale		
03.01.06.C02	<p>Controllo: Verifica dei flessibili</p> <p><i>Verifica della tenuta ed eventuale sostituzione dei flessibili di alimentazione.</i></p> <ul style="list-style-type: none"> • Anomalie riscontrabili: 1) <i>Difetti ai flessibili;</i> 2) <i>Difetti alla rubinetteria.</i> 	Revisione	quando occorre
03.01.06.C01	<p>Controllo: Verifica ancoraggio</p> <p><i>Controllare l'efficienza dell'ancoraggio dei lavabi alla parete.</i></p> <ul style="list-style-type: none"> • Requisiti da verificare: 1) <i>Comodità di uso e manovra.</i> • Anomalie riscontrabili: 1) <i>Scheggiature.</i> 	Controllo a vista	ogni mese
03.01.06.C03	<p>Controllo: Verifica rubinetteria</p> <p><i>Eeguire un controllo della rubinetteria effettuando una serie di apertura e chiusura.</i></p> <ul style="list-style-type: none"> • Anomalie riscontrabili: 1) <i>Difetti alla rubinetteria.</i> 	Controllo a vista	ogni mese
03.01.06.C04	<p>Controllo: Controllo consumi acqua potabile</p> <p><i>Verificare il consumo dell'acqua potabile in riferimento ad un dato periodo ((ad esempio ogni tre mesi) al fine di evitare sprechi.</i></p> <ul style="list-style-type: none"> • Requisiti da verificare: 1) <i>Controllo consumi;</i> 2) 	Registrazione	ogni 3 mesi

Codice	Elementi Manutenibili / Controlli	Tipologia	Frequenza
	<p><i>Riduzione del consumo di acqua potabile.</i></p> <ul style="list-style-type: none"> • Anomalie riscontrabili: 1) <i>Difetti ai flessibili;</i> 2) <i>Difetti ai raccordi o alle connessioni.</i> 		
03.01.07	Tubazioni multistrato		
03.01.07.C03	<p>Controllo: Controllo qualità materiali</p> <p><i>Verificare la stabilità dei materiali utilizzati e che gli stessi siano dotati di certificazione ecologica e che il loro utilizzo non comporti emissioni nocive.</i></p> <ul style="list-style-type: none"> • Requisiti da verificare: 1) <i>Certificazione ecologica.</i> • Anomalie riscontrabili: 1) <i>Mancaza certificazione ecologica.</i> 	Verifica	ogni 6 mesi
03.01.07.C01	<p>Controllo: Controllo tenuta strati</p> <p><i>Controllare l'aderenza dei vari strati di materiale che costituiscono la tubazione.</i></p> <ul style="list-style-type: none"> • Requisiti da verificare: 1) <i>Resistenza allo scollamento.</i> • Anomalie riscontrabili: 1) <i>Errori di pendenza;</i> 2) <i>Distacchi.</i> 	Registrazione	ogni anno
03.01.07.C02	<p>Controllo: Controllo tubazioni</p> <p><i>Verificare l'integrità delle tubazioni con particolare attenzione ai raccordi tra tronchi di tubo e tra tubi ed apparecchi utilizzatori.</i></p> <ul style="list-style-type: none"> • Requisiti da verificare: 1) <i>(Attitudine al) controllo della tenuta.</i> • Anomalie riscontrabili: 1) <i>Difetti ai raccordi o alle connessioni.</i> 	Controllo a vista	ogni anno
03.01.08	Vasi igienici a pavimento		
03.01.08.C01	<p>Controllo: Verifica ancoraggio</p> <p><i>Verifica e sistemazione dell'ancoraggio dei sanitari e delle cassette a muro con eventuale sigillatura con silicone.</i></p> <ul style="list-style-type: none"> • Requisiti da verificare: 1) <i>Comodità di uso e</i> 	Controllo a vista	ogni mese

Codice	Elementi Manutenibili / Controlli	Tipologia	Frequenza
	<p><i>manovra.</i></p> <ul style="list-style-type: none"> Anomalie riscontrabili: 1) <i>Difetti degli ancoraggi.</i> 		
03.01.08.C02	<p>Controllo: Verifica degli scarichi</p> <p><i>Verifica della funzionalità di tutti gli scarichi ed eventuale sistemazione dei dispositivi non perfettamente funzionanti con sostituzione delle parti non riparabili.</i></p> <ul style="list-style-type: none"> Anomalie riscontrabili: 1) <i>Corrosione;</i> 2) <i>Ostruzioni.</i> 	Controllo a vista	ogni mese
03.01.08.C03	<p>Controllo: Verifica di tenuta degli scarichi</p> <p><i>Verifica della tenuta di tutti gli scarichi ed eventuale ripristino delle sigillature o sostituzione delle guarnizioni.</i></p> <ul style="list-style-type: none"> Anomalie riscontrabili: 1) <i>Difetti degli ancoraggi.</i> 	Controllo a vista	ogni mese
03.01.08.C04	<p>Controllo: Controllo stabilità</p> <p><i>Controllare la stabilità dell' elemento e che il materiale utilizzato sia idoneo alla funzione garantendo la sicurezza dei fruitori.</i></p> <ul style="list-style-type: none"> Requisiti da verificare: 1) <i>Utilizzo di materiali, elementi e componenti caratterizzati da un'elevata durabilità.</i> Anomalie riscontrabili: 1) <i>Corrosione;</i> 2) <i>Difetti degli ancoraggi.</i> 	Ispezione a vista	ogni 2 mesi

05 - Lavorazioni riguardanti l' impianto antincendio**05.01 - Impianto di sicurezza e antincendio**

Codice	Elementi Manutenibili / Controlli	Tipologia	Frequenza
05.01.01	Diffusione sonora		
05.01.01.C02	Controllo: Controllo stabilità <i>Controllare la stabilità dell'elemento e che il materiale utilizzato sia idoneo alla funzione garantendo la sicurezza dei fruitori.</i> • Requisiti da verificare: 1) Utilizzo di materiali, elementi e componenti caratterizzati da un'elevata durabilità. • Anomalie riscontrabili: 1) Difetti di stabilità.	Ispezione a vista	ogni 2 mesi
05.01.01.C01	Controllo: Controllo generale <i>Controllare l'efficienza dei dispositivi di diffusione sonora contro l'apertura e l'asportazione. Verificare l'efficienza dello stato di carica della batteria di alimentazione.</i> • Requisiti da verificare: 1) Comodità d'uso e manovra. • Anomalie riscontrabili: 1) Difetti di tenuta morsetti; 2) Incrostazioni.	Ispezione a vista	ogni 3 mesi
05.01.02	Estintori a polvere		
05.01.02.C01	Controllo: Controllo carica <i>Verificare che l'indicatore di pressione sia all'interno del campo verde.</i> • Requisiti da verificare: 1) (Attitudine al) controllo della portata dei fluidi; 2) (Attitudine al) controllo della tenuta; 3) Efficienza. • Anomalie riscontrabili: 1) Perdita di carico.	Controllo a vista	ogni mese
05.01.02.C02	Controllo: Controllo generale <i>Controllo dello stato generale e della corretta collocazione degli estintori. Verificare inoltre che</i>	Controllo a vista	ogni mese

Codice	Elementi Manutenibili / Controlli	Tipologia	Frequenza
	<p><i>non vi siano ostacoli che ne impediscano il corretto funzionamento.</i></p> <ul style="list-style-type: none"> • Requisiti da verificare: 1) <i>Comodità di uso e manovra;</i> 2) <i>Efficienza.</i> 		
05.01.02.C04	<p>Controllo: Controllo efficienza dispositivi</p> <p><i>Verificare la corretta funzionalità dei dispositivi antincendio; controllare la relativa conformità antincendio.</i></p> <ul style="list-style-type: none"> • Requisiti da verificare: 1) <i>Utilizzo di materiali, elementi e componenti caratterizzati da un'elevata durabilità;</i> 2) <i>Utilizzo di tecniche costruttive che facilitino il disassemblaggio a fine vita.</i> • Anomalie riscontrabili: 1) <i>Anomalie di funzionamento;</i> 2) <i>Mancanza certificazione antincendio.</i> 	Ispezione	ogni mese
05.01.02.C03	<p>Controllo: Controllo tenuta valvole</p> <p><i>Controllare che i dispositivi di sicurezza siano funzionanti.</i></p> <ul style="list-style-type: none"> • Requisiti da verificare: 1) <i>(Attitudine al) controllo della tenuta;</i> 2) <i>Comodità di uso e manovra.</i> • Anomalie riscontrabili: 1) <i>Difetti alle valvole di sicurezza.</i> 	Registrazione	ogni 6 mesi
05.01.03	Collari REI per tubazioni combustibili		
05.01.03.C02	<p>Controllo: Controllo stabilità</p> <p><i>Controllare la stabilità dell'elemento e che il materiale utilizzato sia idoneo alla funzione garantendo la sicurezza dei fruitori.</i></p> <ul style="list-style-type: none"> • Requisiti da verificare: 1) <i>Utilizzo di materiali, elementi e componenti caratterizzati da un'elevata durabilità.</i> • Anomalie riscontrabili: 1) <i>Difetti di stabilità.</i> 	Ispezione a vista	ogni 2 mesi
05.01.03.C01	<p>Controllo: Controllo generale</p> <p><i>Eseguire un controllo degli ancoraggi dei collari; verificare la corretta sigillatura della zona circostante la tubazione da proteggere.</i></p>	Controllo a vista	ogni 3 mesi

Codice	Elementi Manutenibili / Controlli	Tipologia	Frequenza
	<ul style="list-style-type: none"> Anomalie riscontrabili: 1) <i>Anomalie ancoraggi</i>; 2) <i>Difetti di sigillatura</i>; 3) <i>Difetti di montaggio</i>. 		
05.01.04	Estintori ad anidride carbonica		
05.01.04.C01	<p>Controllo: Controllo carica</p> <p><i>Verifica che l'indicatore di pressione sia all'interno del campo verde.</i></p> <ul style="list-style-type: none"> Requisiti da verificare: 1) <i>(Attitudine al) controllo della portata dei fluidi</i>; 2) <i>(Attitudine al) controllo della tenuta</i>; 3) <i>Efficienza</i>. Anomalie riscontrabili: 1) <i>Perdita di carico</i>. 	Controllo a vista	ogni mese
05.01.04.C02	<p>Controllo: Controllo generale</p> <p><i>Controllo dello stato generale e della corretta collocazione degli estintori. Verificare inoltre che non vi siano ostacoli che ne impediscano il corretto funzionamento.</i></p> <ul style="list-style-type: none"> Requisiti da verificare: 1) <i>Comodità di uso e manovra</i>; 2) <i>Efficienza</i>. 	Controllo a vista	ogni mese
05.01.04.C04	<p>Controllo: Controllo efficienza dispositivi</p> <p><i>Verificare la corretta funzionalità dei dispositivi antincendio; controllare la relativa conformità antincendio.</i></p> <ul style="list-style-type: none"> Requisiti da verificare: 1) <i>Utilizzo di materiali, elementi e componenti caratterizzati da un'elevata durabilità</i>; 2) <i>Utilizzo di tecniche costruttive che facilitino il disassemblaggio a fine vita</i>. Anomalie riscontrabili: 1) <i>Anomalie di funzionamento</i>; 2) <i>Mancanza certificazione antincendio</i>. 	Ispezione	ogni mese
05.01.04.C03	<p>Controllo: Controllo tenuta valvole</p> <p><i>Controllare che i dispositivi di sicurezza siano funzionanti.</i></p> <ul style="list-style-type: none"> Requisiti da verificare: 1) <i>(Attitudine al) controllo della tenuta</i>; 2) <i>Comodità di uso e manovra</i>. Anomalie riscontrabili: 1) <i>Difetti alle valvole di sicurezza</i>. 	Registrazione	ogni 6 mesi

Codice	Elementi Manutenibili / Controlli	Tipologia	Frequenza
05.01.05	Idranti a muro		
05.01.05.C02	<p>Controllo: Controllo efficienza dispositivi</p> <p><i>Verificare la corretta funzionalità dei dispositivi antincendio; controllare la relativa conformità antincendio.</i></p> <ul style="list-style-type: none"> • Requisiti da verificare: 1) Utilizzo di materiali, elementi e componenti caratterizzati da un'elevata durabilità; 2) Utilizzo di tecniche costruttive che facilitino il disassemblaggio a fine vita. • Anomalie riscontrabili: 1) Anomalie di funzionamento; 2) Mancanza certificazione antincendio. 	Ispezione	ogni mese
05.01.05.C01	<p>Controllo: Controllo generale idranti</p> <p><i>Controllare lo stato generale degli idranti verificando l'integrità delle flange, che i tappi siano ben serrati, che i dispositivi di manovra siano facilmente utilizzabili. Verificare lo stato delle guarnizioni di tenuta e della verniciatura.</i></p> <ul style="list-style-type: none"> • Requisiti da verificare: 1) Resistenza alla corrosione; 2) Funzionalità d'uso. • Anomalie riscontrabili: 1) Difetti attacchi; 2) Difetti di tenuta; 3) Difetti dispositivi di manovra; 4) Rottura tappi. 	Ispezione a vista	ogni 6 mesi
05.01.06	Materassini REI per condotte metalliche		
05.01.06.C02	<p>Controllo: Controllo stabilità</p> <p><i>Controllare la stabilità dell'elemento e che il materiale utilizzato sia idoneo alla funzione garantendo la sicurezza dei fruitori.</i></p> <ul style="list-style-type: none"> • Requisiti da verificare: 1) Utilizzo di materiali, elementi e componenti caratterizzati da un'elevata durabilità. • Anomalie riscontrabili: 1) Difetti di stabilità. 	Ispezione a vista	ogni 2 mesi
05.01.06.C01	<p>Controllo: Controllo generale</p> <p><i>Eeguire un controllo degli ancoraggi e delle</i></p>	Controllo a vista	ogni 3 mesi

Codice	Elementi Manutenibili / Controlli	Tipologia	Frequenza
	<p><i>giunzioni del materassino.</i></p> <ul style="list-style-type: none"> Anomalie riscontrabili: 1) <i>Anomalie ancoraggi;</i> 2) <i>Difetti di montaggio.</i> 		
05.01.07	Porte REI		
05.01.07.C01	<p>Controllo: Controllo certificazioni</p> <p><i>Controllare le certificazioni di omologazione, la scheda tecnica del fornitore o altra documentazione da conservare in apposito archivio.</i></p>	Controllo a vista	quando occorre
05.01.07.C02	<p>Controllo: Controllo controbocchette</p> <p><i>Verificare il posizionamento delle controbocchette a pavimento rispetto al filo del pavimento, assicurandosi che l'altezza superiore non sia maggiore di 15 mm. Verificare inoltre l'assenza di polvere e sporcizia.</i></p> <ul style="list-style-type: none"> Anomalie riscontrabili: 1) <i>Deposito superficiale.</i> 	Controllo	ogni mese
05.01.07.C03	<p>Controllo: Controllo degli spazi</p> <p><i>Controllare che non vi siano ostacoli in prossimità degli spazi interessati dalle porte antipanico o in prossimità di esse.</i></p>	Controllo a vista	ogni mese
05.01.07.C05	<p>Controllo: Controllo maniglione</p> <p><i>Controllo del corretto funzionamento dei maniglioni e degli elementi di manovra che regolano lo sblocco delle ante.</i></p> <ul style="list-style-type: none"> Anomalie riscontrabili: 1) <i>Deformazione.</i> 	Controllo	ogni mese
05.01.07.C09	<p>Controllo: Controllo efficienza dispositivi</p> <p><i>Verificare la corretta funzionalità dei dispositivi antincendio; controllare la relativa conformità antincendio.</i></p> <ul style="list-style-type: none"> Requisiti da verificare: 1) <i>Utilizzo di materiali, elementi e componenti caratterizzati da un'elevata durabilità;</i> 2) <i>Utilizzo di tecniche costruttive che facilitino il disassemblaggio a fine vita.</i> Anomalie riscontrabili: 1) <i>Anomalie di funzionamento;</i> 2) <i>Mancanza certificazione antincendio.</i> 	Ispezione	ogni mese

Codice	Elementi Manutenibili / Controlli	Tipologia	Frequenza
05.01.07.C07	Controllo: Controllo ubicazione porte <i>Controllare l'individuazione delle porte antipanico rispetto ai progetti ed ai piani di evacuazione e di sicurezza.</i>	Controllo a vista	ogni 6 mesi
05.01.07.C08	Controllo: Controllo vetri <i>Controllo uniformità dei vetri e delle sigillature vetro-telaio. Controllare la presenza di depositi o sporco. Verifica di assenza di anomalie e/o difetti (rottura, depositi, macchie, ecc.).</i> • Anomalie riscontrabili: 1) Deposito superficiale; 2) Frantumazione; 3) Fratturazione; 4) Perdita di lucentezza; 5) Perdita di trasparenza.	Controllo a vista	ogni 6 mesi
05.01.07.C04	Controllo: Controllo delle serrature <i>Controllo della loro funzionalità.</i> • Anomalie riscontrabili: 1) Corrosione.	Controllo a vista	ogni 12 mesi
05.01.07.C06	Controllo: Controllo parti in vista <i>Controllo delle parti in vista, delle finiture e dello strato di protezione superficiale (qualora il tipo di rivestimento lo preveda). Controllo dei fissaggi del telaio al controtelaio.</i> • Requisiti da verificare: 1) Resistenza al fuoco per porte tagliafuoco. • Anomalie riscontrabili: 1) Alterazione cromatica; 2) Bolla; 3) Corrosione; 4) Deformazione; 5) Deposito superficiale; 6) Distacco; 7) Fessurazione; 8) Frantumazione; 9) Fratturazione; 10) Incrostazione; 11) Lesione; 12) Macchie; 13) Non ortogonalità; 14) Patina; 15) Perdita di lucentezza; 16) Scagliatura, screpolatura; 17) scollamenti della pellicola.	Controllo a vista	ogni 12 mesi
05.01.08	Rivelatori di fumo		
05.01.08.C02	Controllo: Controllo efficienza dispositivi <i>Verificare la corretta funzionalità dei dispositivi antincendio; controllare la relativa conformità</i>	Ispezione	ogni mese

Codice	Elementi Manutenibili / Controlli	Tipologia	Frequenza
	<p><i>antincendio.</i></p> <ul style="list-style-type: none"> • Requisiti da verificare: 1) <i>Utilizzo di materiali, elementi e componenti caratterizzati da un'elevata durabilità;</i> 2) <i>Utilizzo di tecniche costruttive che facilitino il disassemblaggio a fine vita.</i> • Anomalie riscontrabili: 1) <i>Anomalie di funzionamento;</i> 2) <i>Mancanza certificazione antincendio.</i> 		
05.01.08.C01	<p>Controllo: Controllo generale</p> <p><i>Verificare che l'indicatore di funzionamento sia efficiente. Verificare che l'emittente, il ricevente e la fascia infrarossa siano funzionanti.</i></p> <ul style="list-style-type: none"> • Requisiti da verificare: 1) <i>Isolamento elettrico;</i> 2) <i>Resistenza a sbalzi di temperatura;</i> 3) <i>Resistenza alla corrosione;</i> 4) <i>Resistenza alla vibrazione;</i> 5) <i>Resistenza all'umidità;</i> 6) <i>Resistenza meccanica;</i> 7) <i>Sensibilità alla luce.</i> • Anomalie riscontrabili: 1) <i>Difetti di regolazione.</i> 	Ispezione a vista	ogni 6 mesi
05.01.09	Sacchi isolanti autoespandenti		
05.01.09.C01	<p>Controllo: Controllo generale</p> <p><i>Verificare la corretta posa in opera dei sacchi e che non ci siano vuoti tra i sacchi stessi.</i></p> <ul style="list-style-type: none"> • Anomalie riscontrabili: 1) <i>Rotture;</i> 2) <i>Perdita di materiale.</i> 	Controllo a vista	quando occorre
05.01.09.C02	<p>Controllo: Controllo stabilità</p> <p><i>Controllare la stabilità dell'elemento e che il materiale utilizzato sia idoneo alla funzione garantendo la sicurezza dei fruitori.</i></p> <ul style="list-style-type: none"> • Requisiti da verificare: 1) <i>Utilizzo di materiali, elementi e componenti caratterizzati da un'elevata durabilità.</i> • Anomalie riscontrabili: 1) <i>Difetti di stabilità.</i> 	Ispezione a vista	ogni 2 mesi
05.01.10	Tubazioni in acciaio zincato		
05.01.10.C06	Controllo: Controllo stabilità	Ispezione a vista	ogni 2 mesi

Codice	Elementi Manutenibili / Controlli	Tipologia	Frequenza
	<p><i>Controllare la stabilità dell'elemento e che il materiale utilizzato sia idoneo alla funzione garantendo la sicurezza dei fruitori.</i></p> <ul style="list-style-type: none"> • Requisiti da verificare: 1) Utilizzo di materiali, elementi e componenti caratterizzati da un'elevata durabilità. • Anomalie riscontrabili: 1) Difetti di stabilità. 	vista	
05.01.10.C01	<p>Controllo: Controllo a tenuta</p> <p><i>Verificare l'integrità delle tubazioni ed in particolare la tenuta dei raccordi tra tronchi di tubo e tra tubi ed apparecchi utilizzatori.</i></p> <ul style="list-style-type: none"> • Requisiti da verificare: 1) (Attitudine al) controllo della portata dei fluidi. • Anomalie riscontrabili: 1) Corrosione delle tubazioni di adduzione; 2) Difetti ai raccordi o alle connessioni. 	Controllo a vista	ogni 12 mesi
05.01.10.C02	<p>Controllo: Controllo coibentazione</p> <p><i>Verificare l'integrità delle coibentazioni controllandone lo spessore con eventuale ripristino.</i></p> <ul style="list-style-type: none"> • Requisiti da verificare: 1) Resistenza meccanica. 	Controllo a vista	ogni 12 mesi
05.01.10.C03	<p>Controllo: Controllo della manovrabilità valvole</p> <p><i>Effettuare la manovra di tutti gli organi di intercettazione controllando che siano ben funzionanti e che non si blocchino.</i></p> <ul style="list-style-type: none"> • Requisiti da verificare: 1) Resistenza meccanica. • Anomalie riscontrabili: 1) Difetti ai raccordi o alle connessioni; 2) Difetti di funzionamento delle valvole. 	Controllo	ogni 12 mesi
05.01.10.C04	<p>Controllo: Controllo generale</p> <p><i>Verificare lo stato generale e l'integrità ed in particolare controllare lo stato dei dilatatori, se presenti, e dei giunti elastici. Controllare la perfetta tenuta delle flange, la stabilità dei sostegni e degli</i></p>	Controllo a vista	ogni 12 mesi

Codice	Elementi Manutenibili / Controlli	Tipologia	Frequenza
	<p><i>eventuali giunti fissi, nonché l'assenza di inflessioni nelle tubazioni.</i></p> <ul style="list-style-type: none"> • Requisiti da verificare: 1) <i>(Attitudine al) controllo della portata dei fluidi.</i> • Anomalie riscontrabili: 1) <i>Corrosione delle tubazioni di adduzione; 2) Difetti ai raccordi o alle connessioni.</i> 		
05.01.10.C05	<p>Controllo: Controllo tenuta valvole</p> <p><i>Controllare e regolare il serraggio dei premistoppa sugli steli ed eventualmente sostituire gli organi di tenuta.</i></p> <ul style="list-style-type: none"> • Requisiti da verificare: 1) <i>Resistenza meccanica.</i> • Anomalie riscontrabili: 1) <i>Difetti di funzionamento delle valvole.</i> 	Registrazione	ogni 12 mesi

06- Lavorazioni riguardanti l'impianto elettrico**06.01 - Impianto elettrico**

Codice	Elementi Manutenibili / Controlli	Tipologia	Frequenza
06.01.01	Interruttori		
06.01.01.C01	<p>Controllo: Controllo generale</p> <p><i>Verificare la corretta pressione di serraggio delle viti e delle placchette, e dei coperchi delle cassette. Verificare che ci sia un buon livello di isolamento e di protezione (livello minimo di protezione da assicurare è IP54) onde evitare corto circuiti.</i></p> <ul style="list-style-type: none">• Requisiti da verificare: 1) (Attitudine al) controllo della condensazione interstiziale; 2) (Attitudine al) controllo delle dispersioni elettriche; 3) Comodità di uso e manovra; 4) Impermeabilità ai liquidi; 5) Isolamento elettrico; 6) Limitazione dei rischi di intervento; 7) Montabilità/Smontabilità; 8) Resistenza meccanica.• Anomalie riscontrabili: 1) Corto circuiti; 2) Difetti agli interruttori; 3) Difetti di taratura; 4) Disconnessione dell'alimentazione; 5) Surriscaldamento; 6) Anomalie degli sganciatori.	Controllo a vista	ogni mese
06.01.01.C02	<p>Controllo: Controllo dei materiali elettrici</p> <p><i>Verificare che le caratteristiche degli elementi utilizzati corrispondano a quelle indicate dal produttore e che siano idonee all'utilizzo.</i></p> <ul style="list-style-type: none">• Requisiti da verificare: 1) Certificazione ecologica.• Anomalie riscontrabili: 1) Mancanza certificazione ecologica.	Ispezione a vista	ogni mese
06.01.02	Prese e spine		
06.01.02.C01	<p>Controllo: Controllo generale</p> <p><i>Verificare la corretta pressione di serraggio delle viti e delle placchette, e dei coperchi delle cassette. Verificare che ci sia un buon livello di isolamento e di protezione (livello minimo di protezione da</i></p>	Controllo a vista	ogni mese

Codice	Elementi Manutenibili / Controlli	Tipologia	Frequenza
	<p><i>assicurare è IP54) onde evitare corto circuiti.</i></p> <ul style="list-style-type: none"> • Requisiti da verificare: 1) <i>(Attitudine al) controllo della condensazione interstiziale;</i> 2) <i>(Attitudine al) controllo delle dispersioni elettriche;</i> 3) <i>Comodità di uso e manovra;</i> 4) <i>Impermeabilità ai liquidi;</i> 5) <i>Isolamento elettrico;</i> 6) <i>Limitazione dei rischi di intervento;</i> 7) <i>Montabilità/Smontabilità;</i> 8) <i>Resistenza meccanica.</i> • Anomalie riscontrabili: 1) <i>Corto circuiti;</i> 2) <i>Disconnessione dell'alimentazione;</i> 3) <i>Surriscaldamento.</i> 		
06.01.02.C02	<p>Controllo: Controllo dei materiali elettrici</p> <p><i>Verificare che le caratteristiche degli elementi utilizzati corrispondano a quelle indicate dal produttore e che siano idonee all'utilizzo.</i></p> <ul style="list-style-type: none"> • Requisiti da verificare: 1) <i>Certificazione ecologica.</i> • Anomalie riscontrabili: 1) <i>Mancanza certificazione ecologica.</i> 	Ispezione a vista	ogni mese
06.01.02.C03	<p>Controllo: Verifica campi elettromagnetici</p> <p><i>Eeguire la misurazione dei livelli di inquinamento elettromagnetico.</i></p> <ul style="list-style-type: none"> • Requisiti da verificare: 1) <i>Progettazione impianto elettrico con esposizione minima degli utenti a campi elettromagnetici;</i> 2) <i>Utilizzo di materiali, elementi e componenti caratterizzati da un'elevata durabilità.</i> • Anomalie riscontrabili: 1) <i>Anomalie di funzionamento;</i> 2) <i>Campi elettromagnetici.</i> 	Misurazioni	ogni 3 mesi
06.01.03	Contattore		
06.01.03.C03	<p>Controllo: Controllo dei materiali elettrici</p> <p><i>Verificare che le caratteristiche degli elementi utilizzati corrispondano a quelle indicate dal produttore e che siano idonee all'utilizzo.</i></p> <ul style="list-style-type: none"> • Requisiti da verificare: 1) <i>Certificazione ecologica;</i> 2) <i>Progettazione impianto elettrico con esposizione minima degli utenti a campi elettromagnetici.</i> 	Ispezione a vista	ogni mese

Codice	Elementi Manutenibili / Controlli	Tipologia	Frequenza
	<ul style="list-style-type: none"> Anomalie riscontrabili: 1) <i>Mancanza certificazione ecologica.</i> 		
06.01.03.C01	<p>Controllo: Controllo generale</p> <p><i>Verificare che i fili siano ben serrati dalle viti e che i cavi siano ben sistemati nel coperchio passacavi. Nel caso di eccessivo rumore smontare il contattore e verificare lo stato di pulizia delle superfici dell'elettromagnete e della bobina.</i></p> <ul style="list-style-type: none"> Requisiti da verificare: 1) <i>Limitazione dei rischi di intervento.</i> Anomalie riscontrabili: 1) <i>Anomalie della bobina;</i> 2) <i>Anomalie del circuito magnetico;</i> 3) <i>Anomalie della molla;</i> 4) <i>Anomalie delle viti serrafili;</i> 5) <i>Difetti dei passacavo;</i> 6) <i>Anomalie dell'elettromagnete;</i> 7) <i>Rumorosità.</i> 	Ispezione a vista	ogni 6 mesi
06.01.03.C02	<p>Controllo: Verifica tensione</p> <p><i>Misurare la tensione ai morsetti di arrivo utilizzando un voltmetro.</i></p> <ul style="list-style-type: none"> Requisiti da verificare: 1) <i>(Attitudine al) controllo delle dispersioni elettriche.</i> Anomalie riscontrabili: 1) <i>Anomalie dell'elettromagnete.</i> 	Ispezione strumentale	ogni anno
06.01.04	Gruppi di continuità		
06.01.04.C01	<p>Controllo: Controllo generale inverter</p> <p><i>Verificare lo stato di funzionamento del quadro di parallelo invertitori misurando alcuni parametri quali le tensioni, le correnti e le frequenze di uscita dall'inverter. Effettuare le misurazioni della potenza in uscita su inverter-rete.</i></p> <ul style="list-style-type: none"> Requisiti da verificare: 1) <i>(Attitudine al) controllo delle dispersioni elettriche.</i> Anomalie riscontrabili: 1) <i>Difetti di taratura.</i> 	Ispezione strumentale	ogni 2 mesi
06.01.04.C02	<p>Controllo: Verifica batterie</p> <p><i>Verificare l'efficienza delle batterie del gruppo di</i></p>	Controllo	ogni 2 mesi

Codice	Elementi Manutenibili / Controlli	Tipologia	Frequenza
	<p><i>continuità mediante misura della tensione con la batteria quasi scarica; verificare i livelli del liquido e lo stato dei morsetti.</i></p> <ul style="list-style-type: none"> • Anomalie riscontrabili: 1) Difetti di taratura. 		
06.01.04.C03	<p>Controllo: Controllo qualità materiali</p> <p><i>Verificare la stabilità dei materiali utilizzati e che gli stessi siano dotati di certificazione ecologica e che il loro utilizzo non comporti emissioni nocive.</i></p> <ul style="list-style-type: none"> • Requisiti da verificare: 1) <i>Certificazione ecologica.</i> • Anomalie riscontrabili: 1) <i>Mancanza certificazione ecologica.</i> 	Verifica	ogni 6 mesi
06.01.05	Quadri di bassa tensione		
06.01.05.C01	<p>Controllo: Controllo centralina di rifasamento</p> <p><i>Verificare il corretto funzionamento della centralina di rifasamento.</i></p> <ul style="list-style-type: none"> • Requisiti da verificare: 1) <i>(Attitudine al) controllo delle dispersioni elettriche.</i> • Anomalie riscontrabili: 1) <i>Anomalie dell'impianto di rifasamento.</i> 	Controllo a vista	ogni 2 mesi
06.01.05.C03	<p>Controllo: Verifica messa a terra</p> <p><i>Verificare l'efficienza dell'impianto di messa a terra dei quadri.</i></p> <ul style="list-style-type: none"> • Requisiti da verificare: 1) <i>Limitazione dei rischi di intervento;</i> 2) <i>Resistenza meccanica.</i> • Anomalie riscontrabili: 1) <i>Anomalie dei contattori;</i> 2) <i>Anomalie dei magnetotermici.</i> 	Controllo	ogni 2 mesi
06.01.05.C05	<p>Controllo: Verifica campi elettromagnetici</p> <p><i>Eseguire la misurazione dei livelli di inquinamento elettromagnetico.</i></p> <ul style="list-style-type: none"> • Requisiti da verificare: 1) <i>Progettazione impianto elettrico con esposizione minima degli utenti a campi elettromagnetici;</i> 2) <i>Utilizzo di materiali, elementi e componenti caratterizzati da un'elevata durabilità.</i> • Anomalie riscontrabili: 1) <i>Anomalie di</i> 	Misurazioni	ogni 3 mesi

Codice	Elementi Manutenibili / Controlli	Tipologia	Frequenza
	<i>funzionamento; 2) Campi elettromagnetici.</i>		
06.01.05.C02	<p>Controllo: Verifica dei condensatori</p> <p><i>Verificare l'integrità dei condensatori di rifasamento e dei contattori.</i></p> <ul style="list-style-type: none"> • Requisiti da verificare: 1) <i>Isolamento elettrico.</i> • Anomalie riscontrabili: 1) <i>Anomalie dell'impianto di rifasamento;</i> 2) <i>Anomalie dei contattori.</i> 	Ispezione a vista	ogni 6 mesi
06.01.05.C04	<p>Controllo: Verifica protezioni</p> <p><i>Verificare il corretto funzionamento dei fusibili, degli interruttori automatici e dei relè termici.</i></p> <ul style="list-style-type: none"> • Requisiti da verificare: 1) <i>(Attitudine al) controllo delle dispersioni elettriche.</i> • Anomalie riscontrabili: 1) <i>Anomalie dei fusibili;</i> 2) <i>Anomalie dei magnetotermici;</i> 3) <i>Anomalie dei relè.</i> 	Ispezione a vista	ogni 6 mesi
06.01.06	Relè termici		
06.01.06.C02	<p>Controllo: Controllo dei materiali elettrici</p> <p><i>Verificare che le caratteristiche degli elementi utilizzati corrispondano a quelle indicate dal produttore e che siano idonee all'utilizzo.</i></p> <ul style="list-style-type: none"> • Requisiti da verificare: 1) <i>Certificazione ecologica.</i> • Anomalie riscontrabili: 1) <i>Mancanza certificazione ecologica;</i> 2) <i>Difetti di regolazione.</i> 	Ispezione a vista	ogni mese
06.01.06.C01	<p>Controllo: Controllo generale</p> <p><i>Verificare il corretto serraggio dei fili nei rispettivi serrafilì. Controllare che tutti i dispositivi di regolazione e comando siano funzionanti.</i></p> <ul style="list-style-type: none"> • Requisiti da verificare: 1) <i>(Attitudine al) controllo delle dispersioni elettriche.</i> • Anomalie riscontrabili: 1) <i>Anomalie dei dispositivi di comando;</i> 2) <i>Difetti di regolazione;</i> 3) <i>Difetti di serraggio.</i> 	Ispezione a vista	ogni 6 mesi
06.01.07	Sezionatore		

Codice	Elementi Manutenibili / Controlli	Tipologia	Frequenza
06.01.07.C01	<p>Controllo: Controllo generale</p> <p><i>Verificare la funzionalità dei dispositivi di manovra dei sezionatori. Verificare che ci sia un buon livello di isolamento e di protezione (livello minimo di protezione da assicurare è IP54) onde evitare corto circuiti.</i></p> <ul style="list-style-type: none"> • Requisiti da verificare: 1) (Attitudine al) controllo della condensazione interstiziale; 2) (Attitudine al) controllo delle dispersioni elettriche; 3) Comodità di uso e manovra; 4) Impermeabilità ai liquidi; 5) Isolamento elettrico; 6) Limitazione dei rischi di intervento; 7) Montabilità/Smontabilità; 8) Resistenza meccanica. • Anomalie riscontrabili: 1) Corto circuiti; 2) Difetti ai dispositivi di manovra; 3) Difetti di taratura; 4) Surriscaldamento; 5) Anomalie degli sganciatori. 	Controllo a vista	ogni mese
06.01.07.C02	<p>Controllo: Controllo strutturale</p> <p><i>Verificare la struttura dell'elemento e in caso di sostituzione utilizzare materiali con le stesse caratteristiche e con elevata durabilità.</i></p> <ul style="list-style-type: none"> • Requisiti da verificare: 1) Utilizzo di materiali, elementi e componenti caratterizzati da un'elevata durabilità; 2) Utilizzo di tecniche costruttive che facilitino il disassemblaggio a fine vita. • Anomalie riscontrabili: 1) Difetti di stabilità; 2) Difetti di taratura; 3) Surriscaldamento. 	Ispezione a vista	ogni mese

06.02 - Impianto elettrico industriale

Codice	Elementi Manutenibili / Controlli	Tipologia	Frequenza
06.02.01	Canali in lamiera		
06.02.01.C01	<p>Controllo: Controllo generale</p> <p><i>Controllo dello stato generale e dell'integrità dei</i></p>	Controllo a vista	ogni 6 mesi

Codice	Elementi Manutenibili / Controlli	Tipologia	Frequenza
	<p><i>canali e degli eventuali contenitori a vista, dei coperchi delle cassette e delle scatole di passaggio. Verificare inoltre la presenza delle targhette nelle morsetterie.</i></p> <ul style="list-style-type: none"> • Requisiti da verificare: 1) <i>Isolamento elettrico.</i> • Anomalie riscontrabili: 1) <i>Corrosione;</i> 2) <i>Deformazione;</i> 3) <i>Deposito superficiale;</i> 4) <i>Fessurazione;</i> 5) <i>Fratturazione;</i> 6) <i>Incrostazione;</i> 7) <i>Non planarità.</i> 		
06.02.01.C02	<p>Controllo: Controllo qualità materiali</p> <p><i>Verificare la stabilità dei materiali utilizzati e che gli stessi siano dotati di certificazione ecologica e che il loro utilizzo non comporti emissioni nocive.</i></p> <ul style="list-style-type: none"> • Requisiti da verificare: 1) <i>Certificazione ecologica.</i> • Anomalie riscontrabili: 1) <i>Mancanza certificazione ecologica;</i> 2) <i>Corrosione;</i> 3) <i>Deformazione.</i> 	Verifica	ogni 6 mesi
06.02.02	Canali in PVC		
06.02.02.C01	<p>Controllo: Controllo generale</p> <p><i>Controllo dello stato generale e dell'integrità dei contenitori a vista, dei coperchi delle cassette e delle scatole di passaggio.</i></p> <ul style="list-style-type: none"> • Requisiti da verificare: 1) <i>Isolamento elettrico.</i> • Anomalie riscontrabili: 1) <i>Deformazione;</i> 2) <i>Fessurazione;</i> 3) <i>Fratturazione;</i> 4) <i>Non planarità.</i> 	Controllo a vista	ogni 6 mesi
06.02.02.C02	<p>Controllo: Controllo qualità materiali</p> <p><i>Verificare la stabilità dei materiali utilizzati e che gli stessi siano dotati di certificazione ecologica e che il loro utilizzo non comporti emissioni nocive.</i></p> <ul style="list-style-type: none"> • Requisiti da verificare: 1) <i>Certificazione ecologica.</i> • Anomalie riscontrabili: 1) <i>Mancanza certificazione ecologica;</i> 2) <i>Deformazione;</i> 3) <i>Fessurazione.</i> 	Verifica	ogni 6 mesi
06.02.03	Interruttori differenziali		
06.02.03.C01	Controllo: Controllo generale	Controllo a	ogni mese

Codice	Elementi Manutenibili / Controlli	Tipologia	Frequenza
	<p><i>Verificare la corretta pressione di serraggio delle viti e delle placchette, e dei coperchi delle cassette. Verificare che ci sia un buon livello di isolamento e di protezione (livello minimo di protezione da assicurare è IP54) onde evitare corto circuiti.</i></p> <ul style="list-style-type: none"> • Requisiti da verificare: 1) <i>Comodità di uso e manovra.</i> • Anomalie riscontrabili: 1) <i>Corto circuiti; 2) Difetti agli interruttori; 3) Difetti di taratura; 4) Disconnessione dell'alimentazione; 5) Surriscaldamento; 6) Anomalie degli sganciatori.</i> 	vista	
06.02.03.C02	<p>Controllo: Controllo qualità materiali</p> <p><i>Verificare la stabilità dei materiali utilizzati e che gli stessi siano dotati di certificazione ecologica e che il loro utilizzo non comporti emissioni nocive.</i></p> <ul style="list-style-type: none"> • Requisiti da verificare: 1) <i>Certificazione ecologica.</i> • Anomalie riscontrabili: 1) <i>Mancanza certificazione ecologica; 2) Surriscaldamento.</i> 	Verifica	ogni 6 mesi
06.02.04	Interruttori magnetotermici		
06.02.04.C01	<p>Controllo: Controllo generale</p> <p><i>Verificare la corretta pressione di serraggio delle viti e delle placchette, e dei coperchi delle cassette. Verificare che ci sia un buon livello di isolamento e di protezione (livello minimo di protezione da assicurare è IP54) onde evitare corto circuiti.</i></p> <ul style="list-style-type: none"> • Requisiti da verificare: 1) <i>Comodità di uso e manovra.</i> • Anomalie riscontrabili: 1) <i>Corto circuiti; 2) Difetti agli interruttori; 3) Difetti di taratura; 4) Disconnessione dell'alimentazione; 5) Surriscaldamento; 6) Anomalie degli sganciatori.</i> 	Controllo a vista	ogni mese
06.02.04.C02	<p>Controllo: Controllo qualità materiali</p> <p><i>Verificare la stabilità dei materiali utilizzati e che gli stessi siano dotati di certificazione ecologica e che il loro utilizzo non comporti emissioni nocive.</i></p>	Verifica	ogni 6 mesi

Codice	Elementi Manutenibili / Controlli	Tipologia	Frequenza
	<ul style="list-style-type: none"> • Requisiti da verificare: 1) <i>Certificazione ecologica.</i> • Anomalie riscontrabili: 1) <i>Mancanza certificazione ecologica;</i> 2) <i>Surriscaldamento.</i> 		
06.02.05	Passerelle portacavi		
06.02.05.C02	<p>Controllo: Controllo strutturale</p> <p><i>Verificare la struttura dell'elemento e in caso di sostituzione utilizzare materiali con le stesse caratteristiche e con elevata durabilità.</i></p> <ul style="list-style-type: none"> • Requisiti da verificare: 1) <i>Utilizzo di materiali, elementi e componenti caratterizzati da un'elevata durabilità;</i> 2) <i>Utilizzo di tecniche costruttive che facilitino il disassemblaggio a fine vita.</i> • Anomalie riscontrabili: 1) <i>Difetti di stabilità.</i> 	Ispezione a vista	ogni mese
06.02.05.C01	<p>Controllo: Controllo generale</p> <p><i>Controllo dello stato generale e dell'integrità dei canali; verifica degli eventuali contenitori a vista, dei coperchi delle cassette e delle scatole di passaggio. Verificare inoltre la presenza delle targhette nelle morsetterie. Verificare inoltre che i raccordi tra i vari tratti di passerelle siano complanari e che i pendini siano installati correttamente.</i></p> <ul style="list-style-type: none"> • Requisiti da verificare: 1) <i>Isolamento elettrico.</i> • Anomalie riscontrabili: 1) <i>Corrosione;</i> 2) <i>Deformazione;</i> 3) <i>Deposito superficiale;</i> 4) <i>Fessurazione;</i> 5) <i>Fratturazione;</i> 6) <i>Incrostazione;</i> 7) <i>Non planarità;</i> 8) <i>Difetti dei pendini.</i> 	Controllo a vista	ogni 6 mesi
06.02.06	Regolatori di tensione		
06.02.06.C03	<p>Controllo: Controllo dei materiali elettrici</p> <p><i>Verificare che le caratteristiche degli elementi utilizzati corrispondano a quelle indicate dal produttore e che siano idonee all'utilizzo.</i></p> <ul style="list-style-type: none"> • Requisiti da verificare: 1) <i>Certificazione ecologica.</i> 	Ispezione a vista	ogni mese

Codice	Elementi Manutenibili / Controlli	Tipologia	Frequenza
	<ul style="list-style-type: none"> Anomalie riscontrabili: 1) <i>Mancanza certificazione ecologica</i>; 2) <i>Anomalie dell'elettromagnete</i>. 		
06.02.06.C01	<p>Controllo: Controllo generale</p> <p><i>Verificare che i fili siano ben serrati dalle viti e che i cavi siano ben sistemati nel coperchio passacavi. Nel caso di eccessivo rumore smontare il contattore e verificare lo stato di pulizia delle superfici dell'elettromagnete e della bobina.</i></p> <ul style="list-style-type: none"> Requisiti da verificare: 1) <i>Limitazione dei rischi di intervento</i>. Anomalie riscontrabili: 1) <i>Anomalie della bobina</i>; 2) <i>Anomalie del circuito magnetico</i>; 3) <i>Anomalie della molla</i>; 4) <i>Anomalie delle viti serrafili</i>; 5) <i>Difetti dei passacavo</i>; 6) <i>Anomalie dell'elettromagnete</i>; 7) <i>Rumorosità</i>. 	Ispezione a vista	ogni 6 mesi
06.02.06.C02	<p>Controllo: Verifica tensione</p> <p><i>Misurare la tensione ai morsetti di arrivo utilizzando un voltmetro.</i></p> <ul style="list-style-type: none"> Requisiti da verificare: 1) <i>(Attitudine al) controllo delle dispersioni elettriche</i>. Anomalie riscontrabili: 1) <i>Anomalie dell'elettromagnete</i>. 	Ispezione strumentale	ogni anno
06.02.07	Rivelatore di presenza		
06.02.07.C01	<p>Controllo: Controllo generale</p> <p><i>Verificare che il led luminoso indicatore di funzionamento sia efficiente. Verificare che l'emittente, il ricevente e la fascia infrarossa siano funzionanti.</i></p> <ul style="list-style-type: none"> Requisiti da verificare: 1) <i>Isolamento elettrico</i>; 2) <i>Resistenza a sbalzi di temperatura</i>. Anomalie riscontrabili: 1) <i>Difetti di regolazione</i>. 	Ispezione a vista	ogni 6 mesi
06.02.07.C02	<p>Controllo: Controllo qualità materiali</p> <p><i>Verificare la stabilità dei materiali utilizzati e che gli stessi siano dotati di certificazione ecologica e che il</i></p>	Verifica	ogni 6 mesi

Codice	Elementi Manutenibili / Controlli	Tipologia	Frequenza
	<p><i>loro utilizzo non comporti emissioni nocive.</i></p> <ul style="list-style-type: none"> • Requisiti da verificare: <i>1) Certificazione ecologica.</i> • Anomalie riscontrabili: <i>1) Mancanza certificazione ecologica.</i> 		
06.02.08	Salvamotore		
06.02.08.C01	<p>Controllo: Controllo generale</p> <p><i>Verificare la corretta pressione di serraggio delle viti e delle placchette, e dei coperchi delle cassette. Verificare che ci sia un buon livello di isolamento e di protezione (livello minimo di protezione da assicurare è IP54) onde evitare corto circuiti.</i></p> <ul style="list-style-type: none"> • Requisiti da verificare: <i>1) Comodità di uso e manovra.</i> • Anomalie riscontrabili: <i>1) Corto circuiti; 2) Difetti agli interruttori; 3) Difetti di taratura; 4) Disconnessione dell'alimentazione; 5) Surriscaldamento; 6) Anomalie degli sganciatori.</i> 	Controllo a vista	ogni mese
06.02.08.C02	<p>Controllo: Controllo dei materiali elettrici</p> <p><i>Verificare che le caratteristiche degli elementi utilizzati corrispondano a quelle indicate dal produttore e che siano idonee all'utilizzo.</i></p> <ul style="list-style-type: none"> • Requisiti da verificare: <i>1) Certificazione ecologica.</i> • Anomalie riscontrabili: <i>1) Mancanza certificazione ecologica.</i> 	Ispezione a vista	ogni mese

06.03 - Impianto di trasmissione fonia e dati

Codice	Elementi Manutenibili / Controlli	Tipologia	Frequenza
06.03.01	Unità rack a parete		
06.03.01.C01	Controllo: Controllo generale	Controllo a vista	ogni 2 mesi

Codice	Elementi Manutenibili / Controlli	Tipologia	Frequenza
	<p><i>Verificare il corretto funzionamento dei led di segnalazione; che le prese d'aria siano liberi da ostacoli.</i></p> <ul style="list-style-type: none"> • Requisiti da verificare: 1) <i>Identificabilità.</i> • Anomalie riscontrabili: 1) <i>Anomalie cablaggio.</i> 		
06.03.01.C02	<p>Controllo: Verifica campi elettromagnetici</p> <p><i>Eseguire la misurazione dei livelli di inquinamento elettromagnetico.</i></p> <ul style="list-style-type: none"> • Requisiti da verificare: 1) <i>Progettazione impianto elettrico con esposizione minima degli utenti a campi elettromagnetici; 2) Utilizzo di materiali, elementi e componenti caratterizzati da un'elevata durabilità.</i> • Anomalie riscontrabili: 1) <i>Anomalie di funzionamento; 2) Campi elettromagnetici.</i> 	Misurazioni	ogni 3 mesi
06.03.02	Cablaggio		
06.03.02.C02	<p>Controllo: Verifica campi elettromagnetici</p> <p><i>Eseguire la misurazione dei livelli di inquinamento elettromagnetico.</i></p> <ul style="list-style-type: none"> • Requisiti da verificare: 1) <i>Progettazione impianto elettrico con esposizione minima degli utenti a campi elettromagnetici; 2) Utilizzo di materiali, elementi e componenti caratterizzati da un'elevata durabilità.</i> • Anomalie riscontrabili: 1) <i>Anomalie di funzionamento; 2) Campi elettromagnetici.</i> 	Misurazioni	ogni 3 mesi
06.03.02.C01	<p>Controllo: Controllo generale</p> <p><i>Verificare la corretta posizione delle connessioni negli armadi di permutazione, controllare che tutte le prese siano ben collegate.</i></p> <ul style="list-style-type: none"> • Anomalie riscontrabili: 1) <i>Difetti di serraggio; 2) Anomalie degli allacci; 3) Anomalie delle prese; 4) Difetti delle canaline.</i> 	Ispezione a vista	ogni anno
06.03.03	Armadi concentratori		
06.03.03.C01	<p>Controllo: Controllo generale</p> <p><i>Verificare lo stato dei concentratori e delle reti.</i></p>	Controllo a vista	ogni 2 mesi

Codice	Elementi Manutenibili / Controlli	Tipologia	Frequenza
	<ul style="list-style-type: none"> • Requisiti da verificare: 1) <i>Identificabilità.</i> • Anomalie riscontrabili: 1) <i>Anomalie cablaggio.</i> 		
06.03.03.C02	<p>Controllo: Verifica campi elettromagnetici</p> <p><i>Eeguire la misurazione dei livelli di inquinamento elettromagnetico.</i></p> <ul style="list-style-type: none"> • Requisiti da verificare: 1) <i>Progettazione impianto elettrico con esposizione minima degli utenti a campi elettromagnetici; 2) Utilizzo di materiali, elementi e componenti caratterizzati da un'elevata durabilità.</i> • Anomalie riscontrabili: 1) <i>Anomalie di funzionamento; 2) Campi elettromagnetici.</i> 	Misurazioni	ogni 3 mesi
06.03.04	Placche autoportanti		
06.03.04.C02	<p>Controllo: Controllo stabilità</p> <p><i>Controllare la stabilità dell'elemento e che il materiale utilizzato sia idoneo alla funzione garantendo la sicurezza dei fruitori.</i></p> <ul style="list-style-type: none"> • Requisiti da verificare: 1) <i>Utilizzo di materiali, elementi e componenti caratterizzati da un'elevata durabilità.</i> • Anomalie riscontrabili: 1) <i>Difetti di stabilità.</i> 	Ispezione a vista	ogni 2 mesi
06.03.04.C01	<p>Controllo: Controllo generale</p> <p><i>Verificare la corretta posizione delle connessioni nelle prese e controllare che tutte le prese siano ben collegate.</i></p> <ul style="list-style-type: none"> • Anomalie riscontrabili: 1) <i>Difetti di serraggio; 2) Anomalie degli allacci; 3) Anomalie delle prese; 4) Difetti delle canaline.</i> 	Ispezione a vista	ogni anno

06.04 - Impianto telefonico e citofonico

Codice	Elementi Manutenibili / Controlli	Tipologia	Frequenza
06.04.01	Pulsantiere		

Codice	Elementi Manutenibili / Controlli	Tipologia	Frequenza
06.04.01.C02	<p>Controllo: Controllo stabilità</p> <p><i>Controllare la stabilità dell'elemento e che il materiale utilizzato sia idoneo alla funzione garantendo la sicurezza dei fruitori.</i></p> <ul style="list-style-type: none"> • Requisiti da verificare: 1) Utilizzo di materiali, elementi e componenti caratterizzati da un'elevata durabilità. • Anomalie riscontrabili: 1) Difetti di stabilità. 	Ispezione a vista	ogni 2 mesi
06.04.01.C01	<p>Controllo: Controllo generale</p> <p><i>Controllare la funzionalità degli apparecchi telefonici.</i></p> <ul style="list-style-type: none"> • Requisiti da verificare: 1) Efficienza. • Anomalie riscontrabili: 1) Difetti di regolazione; 2) Incrostazioni; 3) Difetti dei cavi; 4) Difetti di tenuta dei morsetti; 5) Difetti dei pulsanti. 	Ispezione a vista	ogni 12 mesi
06.04.02	Alimentatori		
06.04.02.C02	<p>Controllo: Controllo energia utilizzata</p> <p><i>Verificare il consumo di energia elettrica degli elementi dell'impianto.</i></p> <ul style="list-style-type: none"> • Requisiti da verificare: 1) Controllo consumi. • Anomalie riscontrabili: 1) Eccesso di consumo energia. 	TEST - Controlli con apparecchiature	ogni 3 mesi
06.04.02.C01	<p>Controllo: Controllo alimentazione</p> <p><i>Verificare gli alimentatori effettuando delle misurazioni della tensione in ingresso e in uscita. Verificare che gli accumulatori siano funzionanti, siano carichi e non ci siano problemi di isolamento elettrico.</i></p> <ul style="list-style-type: none"> • Requisiti da verificare: 1) Isolamento elettrostatico; 2) Resistenza a cali di tensione. • Anomalie riscontrabili: 1) Difetti di regolazione; 	Ispezione strumentale	ogni 6 mesi

Codice	Elementi Manutenibili / Controlli	Tipologia	Frequenza
	2) Difetti di tenuta dei morsetti; 3) Perdita di carica accumulatori.		
06.04.03	Apparecchi telefonici		
06.04.03.C02	Controllo: Verifica campi elettromagnetici <i>Eseguire la misurazione dei livelli di inquinamento elettromagnetico.</i> <ul style="list-style-type: none"> • Requisiti da verificare: 1) Progettazione impianto elettrico con esposizione minima degli utenti a campi elettromagnetici; 2) Utilizzo di materiali, elementi e componenti caratterizzati da un'elevata durabilità. • Anomalie riscontrabili: 1) Anomalie di funzionamento; 2) Campi elettromagnetici. 	Misurazioni	ogni 3 mesi
06.04.03.C01	Controllo: Controllo generale <i>Controllare la funzionalità degli apparecchi telefonici.</i> <ul style="list-style-type: none"> • Requisiti da verificare: 1) Efficienza. • Anomalie riscontrabili: 1) Difetti di regolazione; 2) Incrostazioni. 	Ispezione a vista	ogni 12 mesi
06.04.04	Centrale telefonica		
06.04.04.C03	Controllo: Verifica campi elettromagnetici <i>Eseguire la misurazione dei livelli di inquinamento elettromagnetico.</i> <ul style="list-style-type: none"> • Requisiti da verificare: 1) Progettazione impianto elettrico con esposizione minima degli utenti a campi elettromagnetici; 2) Utilizzo di materiali, elementi e componenti caratterizzati da un'elevata durabilità. • Anomalie riscontrabili: 1) Anomalie di funzionamento; 2) Campi elettromagnetici. 	Misurazioni	ogni 3 mesi
06.04.04.C01	Controllo: Controllo alimentazione <i>Verificare la stazione di energia effettuando delle misurazioni della tensione in ingresso e in uscita. Verificare che gli accumulatori siano funzionanti, siano carichi e non ci siano problemi di isolamento elettrico.</i> <ul style="list-style-type: none"> • Requisiti da verificare: 1) Isolamento 	Ispezione strumentale	ogni 6 mesi

Codice	Elementi Manutenibili / Controlli	Tipologia	Frequenza
	<p><i>elettrostatico; 2) Resistenza a cali di tensione.</i></p> <ul style="list-style-type: none"> • Anomalie riscontrabili: 1) <i>Difetti di regolazione;</i> 2) <i>Difetti di tenuta dei morsetti;</i> 3) <i>Perdita di carica accumulatori.</i> 		
06.04.04.C02	<p>Controllo: Controllo generale</p> <p><i>Controllare la funzionalità della centrale e la capacità di carica degli accumulatori.</i></p> <ul style="list-style-type: none"> • Requisiti da verificare: 1) <i>Comodità di uso e manovra;</i> 2) <i>Efficienza.</i> • Anomalie riscontrabili: 1) <i>Difetti di regolazione;</i> 2) <i>Perdita di carica accumulatori.</i> 	Ispezione a vista	ogni 12 mesi

Comune di Palermo

Provincia di Palermo

PROGRAMMA DI MANUTENZIONE

SOTTOPROGRAMMA DELLE PRESTAZIONI

(Articolo 38 del D.P.R. 5 ottobre 2010, n.207)

OGGETTO:

Progetto esecutivo per il completamento del “Campus di Ematologia Franco e Piera Cutino” del Presidio ospedaliero “V. Cervello” per la realizzazione dei laboratori di Diagnostica Molecolare delle Malattie Rare e di Biologia Molecolare, facenti parte della “Cell Factory”.

COMMITTENTE:

AZIENDA OSPEDALIERA OSPEDALI RIUNITI VILLA SOFIA –
CERVELLO - PALERMO

14 Giugno 2017,

IL TECNICO

Classe Requisiti:**Acustici****01 - Lavorazioni edili****01.08 - Infissi esterni**

Codice	Elementi Manutenibili / Requisiti e Prestazioni / Controlli	Tipologia	Frequenza
01.08	Infissi esterni		
01.08.R07	<p>Requisito: Isolamento acustico</p> <p><i>E' l'attitudine a fornire un'idonea resistenza al passaggio dei rumori. Il livello di isolamento richiesto varia in funzione della tipologia e del tipo di attività svolta e in funzione della classe di destinazione d'uso del territorio.</i></p> <p>• Livello minimo della prestazione: <i>In relazione alla destinazione degli ambienti e alla rumorosità della zona di ubicazione i serramenti esterni sono classificati secondo i seguenti parametri:</i></p> <p>- classe R1 se $20 \leq R_w \leq 27 \text{ dB(A)}$; - classe R2 se $27 \leq R_w \leq 35 \text{ dB(A)}$; - classe R3 se $R_w > 35 \text{ dB(A)}$.</p>		
01.08.01.C1 2	<p>Controllo: Controllo vetri</p> <p><i>Controllo uniformità dei vetri e delle sigillature vetro-telaio. Controllare la presenza di depositi o sporco. Verifica di assenza di anomalie e/o difetti (rottura, depositi, macchie, ecc.).</i></p>	Controllo a vista	ogni 6 mesi
01.08.01.C0 3	<p>Controllo: Controllo guarnizioni di tenuta</p> <p><i>Controllo dell'efficacia delle guarnizioni. Controllo dell'adesione delle guarnizioni ai profili di contatto dei telai. Controllo del corretto inserimento nelle proprie sedi delle guarnizioni.</i></p>	Controllo a vista	ogni 12 mesi

Codice	Elementi Manutenibili / Requisiti e Prestazioni / Controlli	Tipologia	Frequenza
	<i>Controllo dell'elasticità delle guarnizioni.</i>		

02 - Lavorazioni riguardanti l' impianto di climatizzazione

02.01 - Impianto di climatizzazione

Codice	Elementi Manutenibili / Requisiti e Prestazioni / Controlli	Tipologia	Frequenza
02.01	Impianto di climatizzazione		
02.01.R06	<p>Requisito: (Attitudine al) controllo del rumore prodotto</p> <p><i>Gli impianti di climatizzazione devono garantire un livello di rumore nell'ambiente esterno e in quelli abitativi entro i limiti prescritti dalla normativa vigente.</i></p> <ul style="list-style-type: none"> • Livello minimo della prestazione: <i>Le dimensioni delle tubazioni di trasporto dei fluidi termovettori e quelle dei canali d'aria devono essere tali che la velocità di tali fluidi non superi i limiti imposti dalla normativa. I valori di emissione acustica possono essere verificati "in situ", procedendo alle verifiche previste dalle norme UNI oppure verificando che i valori dichiarati dal produttore di elementi facenti parte dell'impianto siano conformi alla normativa.</i> 		
02.01.09.C02	<p>Controllo: Controllo generale U.T.A.</p> <p><i>Verificare l'efficienza dei filtri e delle celle filtranti a perdere valutando lo spessore dello stato filtrante. Se la riduzione di spessore supera il 20% dello spessore integro allora si deve sostituire il filtro.</i></p>	Ispezione a vista	ogni 15 giorni
02.01.09.C10	<p>Controllo: Taratura apparecchiature di sicurezza</p> <p><i>Verificare, ed eventualmente tarare, il regolare</i></p>	Registrazione	ogni mese

Codice	Elementi Manutenibili / Requisiti e Prestazioni / Controlli	Tipologia	Frequenza
02.01.09.C09	<p><i>funzionamento delle principali apparecchiature di controllo e sicurezza, quali pressostato olio, termostato antigelo, etc.</i></p> <p>Controllo: Taratura apparecchiature di regolazione</p> <p><i>Verificare che negli ambienti climatizzati vengano mantenuti i valori di umidità e temperatura prestabiliti, regolando le apparecchiature di controllo e regolazione.</i></p>	Registrazione	ogni 3 mesi
02.01.09.C05	<p>Controllo: Controllo sezione ventilante</p> <p><i>Verificare il corretto funzionamento degli elementi della sezione ventilante; in particolare:</i></p> <ul style="list-style-type: none"> - <i>pulegge e cinghie (controllare l'allineamento delle pulegge, se esistenti, e controllare la tesatura e lo stato di usura delle cinghie);</i> - <i>cuscinetti (controllare la rumorosità e la temperatura);</i> - <i>molle ammortizzatori (controllare che le molle siano ben salde alla base del gruppo motoventilante, che siano flessibili e che non subiscano vibrazioni eccessive).</i> 	Ispezione a vista	ogni 12 mesi
02.01.09.C01	<p>Controllo: Controllo carpenteria sezione ventilante</p> <p><i>Verificare lo stato generale della carpenteria accertando che:</i></p> <ul style="list-style-type: none"> - <i>non ci siano vibrazioni;</i> - <i>che lo strato coibente e di materiale fonoassorbente siano sufficienti a garantire livelli di isolamento acustico non inferiori a quelli imposti dalla normativa vigente;</i> - <i>che i bulloni siano ben serrati;</i> - <i>che lo strato di vernice protettiva sia efficiente.</i> 	Ispezione a vista	ogni anno

06 - Lavorazioni riguardanti l'impianto elettrico

06.01 - Impianto elettrico

Codice	Elementi Manutenibili / Requisiti e Prestazioni / Controlli	Tipologia	Frequenza
06.01.04	Gruppi di continuità		
06.01.04.R0	<p>Requisito: (Attitudine al) controllo del rumore prodotto</p> <p><i>Gli elementi dei gruppi di continuità devono garantire un livello di rumore nell'ambiente esterno e in quelli abitativi entro i limiti prescritti dalla normativa vigente.</i></p> <ul style="list-style-type: none"> • Livello minimo della prestazione: <i>I valori di emissione acustica possono essere verificati "in situ", procedendo alle verifiche previste dalle norme UNI, oppure verificando che i valori dichiarati dal produttore di elementi facenti parte dell'impianto siano conformi alla normativa.</i> 		

Classe Requisiti:**Adattabilità delle finiture****03 - Lavorazioni riguardanti l' impianto idrico sanitario****03.01 - Impianto di distribuzione acqua fredda e calda**

Codice	Elementi Manutenibili / Requisiti e Prestazioni / Controlli	Tipologia	Frequenza
03.01	Impianto di distribuzione acqua fredda e calda		
03.01.R01	<p>Requisito: Regolarità delle finiture</p> <p><i>Gli elementi dell'impianto idrico sanitario devono essere realizzati nel rispetto della regola d'arte e devono presentare finiture superficiali integre.</i></p> <ul style="list-style-type: none"> • Livello minimo della prestazione: <i>Tutte le superfici devono avere caratteristiche di uniformità e continuità di rivestimento e non devono presentare tracce di riprese o aggiunte di materiale visibili. Possono essere richieste prove di collaudo prima della posa in opera per la verifica della regolarità dei materiali e delle finiture secondo quanto indicato dalla norma di settore.</i> 		
03.01.01.C03	<p>Controllo: Verifica dei flessibili</p> <p><i>Verifica della tenuta ed eventuale sostituzione dei flessibili di alimentazione.</i></p>	Revisione	quando occorre
03.01.01.C01	<p>Controllo: Verifica ancoraggio</p> <p><i>Verifica e sistemazione dell'ancoraggio dei sanitari e delle cassette a muro con eventuale sigillatura con silicone.</i></p>	Controllo a vista	ogni mese
03.01.05	Piatto doccia		

Codice	Elementi Manutenibili / Requisiti e Prestazioni / Controlli	Tipologia	Frequenza
03.01.05.R0 3	<p>Requisito: Adattabilità delle finiture</p> <p><i>I piatti doccia, indipendentemente dal tipo di materiale con i quali sono stati fabbricati, devono consentire di poter raccordare i vari elementi che li costituiscono.</i></p> <ul style="list-style-type: none"> • Livello minimo della prestazione: <i>Le quote di raccordo dei piatti doccia devono essere conformi alle dimensioni riportate nel prospetto 1 del punto 3 della norma UNI EN 251.</i> 		

Classe Requisiti:

Benessere visivo degli spazi interni

01 - Lavorazioni edili

01.08 - Infissi esterni

Codice	Elementi Manutenibili / Prestazioni / Controlli	Requisiti e Tipologia	Frequenza
01.08	Infissi esterni		
01.08.R15	Requisito: Illuminazione naturale <i>Il benessere visivo degli spazi interni deve essere assicurato da una idonea illuminazione naturale.</i> • Livello minimo della prestazione: <i>Bisognerà garantire che il valore del fattore medio di luce diurna nei principali spazi ad uso diurno sia almeno pari a:</i> <i>- al 2% per le residenze;- all' 1% per uffici e servizi.</i>		
01.08.01.C15	Controllo: Controllo illuminazione naturale <i>Controllare il livello idoneo di illuminazione naturale secondo gli standard normativi.</i>	Controllo	ogni 6 mesi

Classe Requisiti:

Condizioni d'igiene ambientale connesse con le variazioni del campo elettromagnetico da fonti artificiali

06 - Lavorazioni riguardanti l'impianto elettrico

06.01 - Impianto elettrico

Codice	Elementi Manutenibili / Requisiti e Prestazioni / Controlli	Tipologia	Frequenza
06.01	Impianto elettrico		
06.01.R09	<p>Requisito: Progettazione impianto elettrico con esposizione minima degli utenti a campi elettromagnetici</p> <p><i>Gli impianti elettrici e la disposizione degli elettrodomestici dovranno essere disposti in modo da esporre gli utenti a valori minimi di campo elettromagnetico</i></p> <ul style="list-style-type: none">• Livello minimo della prestazione: <i>Limiti di esposizione (50 Hz):</i> <i>- induzione magnetica: 0,2 μT; - campo elettrico: 5 KV/m. Nel valutare il soddisfacimento dei limiti di esposizione per il campo magnetico, si dovranno considerare i contributi delle sorgenti localizzate sia all'interno (es. apparecchiature elettriche) sia all'esterno (es. elettrodotti) degli ambienti. a livello dell'unità abitativa: - negli ambienti ufficio e residenziali impiego di apparecchiature e dispositivi elettrici ed elettronici a bassa produzione di campo; - nelle residenze configurazione della distribuzione dell'energia elettrica nei singoli locali secondo lo schema a "stella"; - nelle residenze impiego del disgiuntore di rete nella zona notte per l'eliminazione dei campi elettrici in assenza di carico a valle.</i>		
06.01.03.C0	Controllo: Controllo dei materiali elettrici	Ispezione a vista	ogni mese

Codice	Elementi Manutenibili / Requisiti e Prestazioni / Controlli	Tipologia	Frequenza
3	<i>Verificare che le caratteristiche degli elementi utilizzati corrispondano a quelle indicate dal produttore e che siano idonee all'utilizzo.</i>		
06.01.05.C05	Controllo: Verifica campi elettromagnetici <i>Eeguire la misurazione dei livelli di inquinamento elettromagnetico.</i>	Misurazioni	ogni 3 mesi
06.01.02.C03	Controllo: Verifica campi elettromagnetici <i>Eeguire la misurazione dei livelli di inquinamento elettromagnetico.</i>	Misurazioni	ogni 3 mesi

06.03 - Impianto di trasmissione fonia e dati

Codice	Elementi Manutenibili / Requisiti e Prestazioni / Controlli	Tipologia	Frequenza
06.03	Impianto di trasmissione fonia e dati		
06.03.R01	<p>Requisito: Progettazione impianto elettrico con esposizione minima degli utenti a campi elettromagnetici</p> <p><i>Gli impianti elettrici e la disposizione degli elettrodomestici dovranno essere disposti in modo da esporre gli utenti a valori minimi di campo elettromagnetico</i></p> <ul style="list-style-type: none"> • Livello minimo della prestazione: <i>Limiti di esposizione (50 Hz):</i> <p>- induzione magnetica: 0,2 μT;- campo elettrico: 5 KV/m.Nel valutare il soddisfacimento dei limiti di esposizione per il campo magnetico, si dovranno considerare i contributi delle sorgenti localizzate sia all'interno (es. apparecchiature elettriche) sia all'esterno (es. elettrodotti) degli ambienti.a livello dell'unit� abitativa:- negli ambienti ufficio e residenziali impiego di</p>		

Codice	Elementi Manutenibili / Requisiti e Prestazioni / Controlli	Tipologia	Frequenza
06.03.03.C02	<p><i>apparecchiature e dispositivi elettrici ed elettronici a bassa produzione di campo;- nelle residenze configurazione della distribuzione dell'energia elettrica nei singoli locali secondo lo schema a "stella";- nelle residenze impiego del disgiuntore di rete nella zona notte per l'eliminazione dei campi elettrici in assenza di carico a valle.</i></p> <p>Controllo: Verifica campi elettromagnetici</p> <p><i>Eseguire la misurazione dei livelli di inquinamento elettromagnetico.</i></p>	Misurazioni	ogni 3 mesi
06.03.02.C02	<p>Controllo: Verifica campi elettromagnetici</p> <p><i>Eseguire la misurazione dei livelli di inquinamento elettromagnetico.</i></p>	Misurazioni	ogni 3 mesi
06.03.01.C02	<p>Controllo: Verifica campi elettromagnetici</p> <p><i>Eseguire la misurazione dei livelli di inquinamento elettromagnetico.</i></p>	Misurazioni	ogni 3 mesi

06.04 - Impianto telefonico e citofonico

Codice	Elementi Manutenibili / Requisiti e Prestazioni / Controlli	Tipologia	Frequenza
06.04	Impianto telefonico e citofonico		
06.04.R05	<p>Requisito: Progettazione impianto elettrico con esposizione minima degli utenti a campi elettromagnetici</p> <p><i>Gli impianti elettrici e la disposizione degli elettrodomestici dovranno essere disposti in modo da esporre gli utenti a valori minimi di campo elettromagnetico</i></p> <ul style="list-style-type: none"> • Livello minimo della prestazione: <i>Limiti di esposizione (50 Hz):</i> <ul style="list-style-type: none"> - induzione magnetica: 0,2 μT;- campo elettrico: 5 KV/m.Nel valutare il soddisfacimento dei limiti di esposizione per 		

Codice	Elementi Manutenibili / Requisiti e Prestazioni / Controlli	Tipologia	Frequenza
06.04.04.C03	<p><i>il campo magnetico, si dovranno considerare i contributi delle sorgenti localizzate sia all'interno (es. apparecchiature elettriche) sia all'esterno (es. elettrodotti) degli ambienti.</i>a livello dell'unità abitativa:- negli ambienti ufficio e residenziali impiego di apparecchiature e dispositivi elettrici ed elettronici a bassa produzione di campo;- nelle residenze configurazione della distribuzione dell'energia elettrica nei singoli locali secondo lo schema a "stella";- nelle residenze impiego del disgiuntore di rete nella zona notte per l'eliminazione dei campi elettrici in assenza di carico a valle.</p> <p>Controllo: Verifica campi elettromagnetici</p> <p><i>Eseguire la misurazione dei livelli di inquinamento elettromagnetico.</i></p>	Misurazioni	ogni 3 mesi
06.04.03.C02	<p>Controllo: Verifica campi elettromagnetici</p> <p><i>Eseguire la misurazione dei livelli di inquinamento elettromagnetico.</i></p>	Misurazioni	ogni 3 mesi

Classe Requisiti:

Condizioni d'igiene ambientale connesse con l'esposizione ad inquinanti dell'aria interna

01 - Lavorazioni edili

01.06 - Rivestimenti esterni

Codice	Elementi Manutenibili / Requisiti e Prestazioni / Controlli	Tipologia	Frequenza
01.06	Rivestimenti esterni		
01.06.R03	<p>Requisito: Riduzione delle emissioni tossiche-nocive di materiali, elementi e componenti</p> <p><i>Riduzione delle emissioni tossiche-nocive di materiali, connesse con l'esposizione ad inquinanti dell'aria interna.</i></p> <p>• Livello minimo della prestazione: <i>L'aria è considerabile di buona qualità se nell'ambiente non sono presenti inquinanti specifici in concentrazioni dannose per la salute dell'occupante e se è percepita come soddisfacente da almeno l'80% degli occupanti.</i></p>		
01.06.02.C03	<p>Controllo: Controllo emissioni</p> <p><i>Controllare che i materiali impiegati in fase manutentiva limitano le emissioni tossiche--nocive connesse con l'esposizione ad inquinanti dell'aria interna.</i></p>	TEST Controlli con apparecchiature	quando occorre
01.06.01.C03	<p>Controllo: Controllo emissioni</p> <p><i>Controllare che i materiali impiegati in fase manutentiva limitano le emissioni tossiche--nocive connesse con l'esposizione ad inquinanti dell'aria interna.</i></p>	TEST Controlli con apparecchiature	quando occorre

Classe Requisiti:

Di funzionamento

02 - Lavorazioni riguardanti l' impianto di climatizzazione

02.01 - Impianto di climatizzazione

Codice	Elementi Manutenibili / Prestazioni / Controlli	Requisiti e	Tipologia	Frequenza
02.01.09	Centrali di trattamento aria (U.T.A.)			
02.01.09.R01	Requisito: (Attitudine al) controllo del trafilamento <i>Le unità di trattamento devono essere realizzate con materiali idonei ad impedire trafilamenti dei fluidi.</i> • Livello minimo della prestazione: <i>Per accertare il trafilamento dell'aria dall'involucro dell'unità di trattamento assemblata questa viene sottoposta a prova ad una pressione negativa di 400 Pa. I valori del trafilamento risultanti al termine della prova non devono superare i valori forniti nel prospetto 2 della norma UNI EN 1886.</i>			

03 - Lavorazioni riguardanti l' impianto idrico sanitario

03.01 - Impianto di distribuzione acqua fredda e calda

Codice	Elementi Manutenibili / Prestazioni / Controlli	Requisiti e	Tipologia	Frequenza
03.01.05	Piatto doccia			
03.01.05.R01	Requisito: (Attitudine al) controllo della portata dei fluidi			

Codice	Elementi Manutenibili / Requisiti e Prestazioni / Controlli	Tipologia	Frequenza
	<p><i>Gli apparecchi sanitari dell'impianto idrico sanitario devono essere in grado di garantire valori minimi di portata dei fluidi.</i></p> <ul style="list-style-type: none"> • Livello minimo della prestazione: <i>Bisogna accertare che facendo funzionare contemporaneamente tutte le bocche di erogazione dell'acqua fredda previste in fase di calcolo per almeno 30 minuti consecutivi, la portata di ogni bocca rimanga invariata e pari a quella di progetto (con una tolleranza del 10%).</i> 		

05 - Lavorazioni riguardanti l' impianto antincendio

05.01 - Impianto di sicurezza e antincendio

Codice	Elementi Manutenibili / Requisiti e Prestazioni / Controlli	Tipologia	Frequenza
05.01.01	Diffusione sonora		
05.01.01.R01	<p>Requisito: Comodità d'uso e manovra</p> <p><i>I dispositivi di diffusione sonora devono essere posizionati in modo da essere percettibili in ogni punto dell'ambiente sorvegliato.</i></p> <ul style="list-style-type: none"> • Livello minimo della prestazione: <i>Devono essere rispettati i valori indicati dalla norma CEI 79-2 ed in particolare:</i> <p><i>- sirene per esterno: frequenza fondamentale non eccedente 1800 Hz con suono continuo e modulato; livello di pressione non inferiore a 100 dB(A) misurato a 3 m;- sirene per interno: frequenza fondamentale non eccedente 3600 Hz con suono continuo e modulato; livello di pressione non inferiore a 90 dB(A) misurato a 3 m;- avvisatori acustici di servizio e di controllo: frequenza fondamentale non eccedente 3600 Hz con suono continuo e modulato; livello di pressione non inferiore a 70 dB(A) misurato</i></p>		

Codice	Elementi Manutenibili / Requisiti e Prestazioni / Controlli	Tipologia	Frequenza
05.01.01.C01	<p>a 3 m.</p> <p>Controllo: Controllo generale</p> <p><i>Controllare l'efficienza dei dispositivi di diffusione sonora contro l'apertura e l'asportazione. Verificare l'efficienza dello stato di carica della batteria di alimentazione.</i></p>	Ispezione a vista	ogni 3 mesi
05.01.05	Idranti a muro		
05.01.05.R04	<p>Requisito: Funzionalità d'uso</p> <p><i>Gli idranti devono essere in grado di contrastare in modo efficace il prodursi di deformazioni o rotture sotto l'azione di sforzi derivanti dall'uso e/o dalla manovra.</i></p> <ul style="list-style-type: none"> • Livello minimo della prestazione: <i>La prova alla resistenza meccanica deve essere effettuata sull'idrante completamente assemblato. L'idrante che abbia superato la prova di tenuta non deve inoltre presentare alcun segno di difetto.</i> 		
05.01.05.C01	<p>Controllo: Controllo generale idranti</p> <p><i>Controllare lo stato generale degli idranti verificando l'integrità delle flange, che i tappi siano ben serrati, che i dispositivi di manovra siano facilmente utilizzabili. Verificare lo stato delle guarnizioni di tenuta e della verniciatura.</i></p>	Ispezione a vista	ogni 6 mesi

Classe Requisiti:

Di manutenibilità

04 - Lavorazioni edili

04.01 - Impianto di smaltimento acque reflue

Codice	Elementi Manutenibili / Requisiti e Prestazioni / Controlli	Tipologia	Frequenza
04.01.01	Pozzetti di scarico		
04.01.01.R03	<p>Requisito: Pulibilità</p> <p><i>I pozzetti devono essere facilmente pulibili per assicurare la funzionalità dell'impianto.</i></p> <ul style="list-style-type: none">• Livello minimo della prestazione: <i>Per la verifica della facilità di pulizia si effettua una prova così come descritto dalla norma UNI EN 1253-2. Si monta il pozzetto completo della griglia e si versa nel contenitore per la prova acqua fredda a 15-10 °C alla portata di 0,2 l/s, 0,3 l/s, 0,4 l/s e 0,6 l/s. In corrispondenza di ognuna delle portate, immettere nel pozzetto, attraverso la griglia, 200 cm³ di perline di vetro del diametro di 5 +/- 0,5 mm e della densità da 2,5 g/cm³ a 3,0 g/cm³, a una velocità costante e uniforme per 30 s. Continuare ad alimentare l'acqua per ulteriori 30 s. Misurare il volume in cm³ delle perline di vetro uscite dal pozzetto. Eseguire la prova per tre volte per ogni velocità di mandata. Deve essere considerata la media dei tre risultati.</i>		

Classe Requisiti:**Di salvaguardia dell'ambiente****01 - Lavorazioni edili****01.01 - Pareti interne**

Codice	Elementi Manutenibili / Requisiti e Prestazioni / Controlli	Tipologia	Frequenza
01.01	Pareti interne		
01.01.R04	<p>Requisito: Certificazione ecologica</p> <p><i>I prodotti, elementi, componenti e materiali dovranno essere dotati di etichettatura ecologica o di dichiarazione ambientale.</i></p> <ul style="list-style-type: none"> • Livello minimo della prestazione: <i>Possesso di etichettatura ecologica o di dichiarazione ambientale dei prodotti impiegati.</i> 		
01.01.02.C03	<p>Controllo: Verifica etichettatura ecologica</p> <p><i>Verificare che i prodotti utilizzati nelle fasi manutentive siano dotati di etichettatura ecologica.</i></p>	Verifica	quando occorre
01.01.01.C03	<p>Controllo: Verifica etichettatura ecologica</p> <p><i>Verificare che i prodotti utilizzati nelle fasi manutentive siano dotati di etichettatura ecologica.</i></p>	Verifica	quando occorre

01.02 - Pareti esterne

Codice	Elementi Manutenibili / Requisiti e Prestazioni / Controlli	Tipologia	Frequenza
01.02	Pareti esterne		

Codice	Elementi Manutenibili / Requisiti e Prestazioni / Controlli	Tipologia	Frequenza
01.02.R04	<p>Requisito: Riduzione degli impatti negativi nelle operazioni di manutenzione</p> <p><i>All'interno del piano di manutenzione redatto per l'opera interessata, dovranno essere inserite indicazioni che favoriscano la diminuzione di impatti sull'ambiente attraverso il minore utilizzo di sostanze tossiche, favorendo la riduzione delle risorse.</i></p> <ul style="list-style-type: none"> • Livello minimo della prestazione: <i>Utilizzo di materiali e componenti con basse percentuali di interventi manutentivi.</i> 		
01.02.01.C04	<p>Controllo: Controllo del contenuto di sostanze tossiche</p> <p><i>Nelle fasi di manutenzione dell'opera interessata, utilizzare prodotti e materiali con minore contenuto di sostanze tossiche che favoriscano la diminuzione di impatti sull'ambiente e favorendo la riduzione delle risorse.</i></p>	Controllo	quando occorre

01.03 - Rivestimenti interni

Codice	Elementi Manutenibili / Requisiti e Prestazioni / Controlli	Tipologia	Frequenza
01.03	Rivestimenti interni		
01.03.R03	<p>Requisito: Certificazione ecologica</p> <p><i>I prodotti, elementi, componenti e materiali dovranno essere dotati di etichettatura ecologica o di dichiarazione ambientale.</i></p> <ul style="list-style-type: none"> • Livello minimo della prestazione: <i>Possesso di etichettatura ecologica o di dichiarazione ambientale dei prodotti impiegati.</i> 		
01.03.01.C03	<p>Controllo: Verifica etichettatura ecologica</p> <p><i>Verificare che i prodotti utilizzati nelle fasi manutentive siano dotati di etichettatura</i></p>	Verifica	quando occorre

Codice	Elementi Manutenibili / Requisiti e Prestazioni / Controlli	Tipologia	Frequenza
	<i>ecologica.</i>		
01.03.R07	<p>Requisito: Riduzione degli impatti negativi nelle operazioni di manutenzione</p> <p><i>All'interno del piano di manutenzione redatto per l'opera interessata, dovranno essere inserite indicazioni che favoriscano la diminuzione di impatti sull'ambiente attraverso il minore utilizzo di sostanze tossiche, favorendo la riduzione delle risorse.</i></p> <p>• Livello minimo della prestazione: <i>Utilizzo di materiali e componenti con basse percentuali di interventi manutentivi.</i></p>		
01.03.02.C02	<p>Controllo: Controllo del contenuto di sostanze tossiche</p> <p><i>Nelle fasi di manutenzione dell'opera interessata, utilizzare prodotti e materiali con minore contenuto di sostanze tossiche che favoriscano la dininuzione di impatti sull'ambiente e favorendo la riduzione delle risorse.</i></p>	Controllo	quando occorre

01.06 - Rivestimenti esterni

Codice	Elementi Manutenibili / Requisiti e Prestazioni / Controlli	Tipologia	Frequenza
01.06	Rivestimenti esterni		
01.06.R05	<p>Requisito: Riduzione degli impatti negativi nelle operazioni di manutenzione</p> <p><i>All'interno del piano di manutenzione redatto per l'opera interessata, dovranno essere inserite indicazioni che favoriscano la diminuzione di impatti sull'ambiente attraverso il minore utilizzo di sostanze tossiche, favorendo la riduzione delle risorse.</i></p>		

Codice	Elementi Manutenibili / Requisiti e Prestazioni / Controlli	Tipologia	Frequenza
01.06.02.C02	<ul style="list-style-type: none"> • Livello minimo della prestazione: <i>Utilizzo di materiali e componenti con basse percentuali di interventi manutentivi.</i> Controllo: Controllo del contenuto di sostanze tossiche <i>Nelle fasi di manutenzione dell'opera interessata, utilizzare prodotti e materiali con minore contenuto di sostanze tossiche che favoriscano la diminuzione di impatti sull'ambiente e favorendo la riduzione delle risorse.</i>	Controllo	quando occorre
01.06.01.C05	Controllo: Controllo del contenuto di sostanze tossiche <i>Nelle fasi di manutenzione dell'opera interessata, utilizzare prodotti e materiali con minore contenuto di sostanze tossiche che favoriscano la diminuzione di impatti sull'ambiente e favorendo la riduzione delle risorse.</i>	Controllo	quando occorre

04.01 - Impianto di smaltimento acque reflue

Codice	Elementi Manutenibili / Requisiti e Prestazioni / Controlli	Tipologia	Frequenza
04.01	Impianto di smaltimento acque reflue		
04.01.R01	Requisito: Certificazione ecologica <i>I prodotti, elementi, componenti e materiali dovranno essere dotati di etichettatura ecologica o di dichiarazione ambientale.</i>		
04.01.01.C02	<ul style="list-style-type: none"> • Livello minimo della prestazione: <i>Possesso di etichettatura ecologica o di dichiarazione ambientale dei prodotti impiegati.</i> Controllo: Controllo qualità delle acque di scarico <i>Verificare che non ci siano sostanze inquinanti</i>	Analisi	ogni 3 mesi

Codice	Elementi Manutenibili / Requisiti e Prestazioni / Controlli	Tipologia	Frequenza
	<i>all'interno dei reflui dovute a rilasci e/o reazioni da parte dei materiali costituenti i collettori.</i>		

02 - Lavorazioni riguardanti l' impianto di climatizzazione

02.01 - Impianto di climatizzazione

Codice	Elementi Manutenibili / Requisiti e Prestazioni / Controlli	Tipologia	Frequenza
02.01	Impianto di climatizzazione		
02.01.R03	Requisito: Certificazione ecologica <i>I prodotti, elementi, componenti e materiali dovranno essere dotati di etichettatura ecologica o di dichiarazione ambientale.</i> • Livello minimo della prestazione: <i>Possesso di etichettatura ecologica o di dichiarazione ambientale dei prodotti impiegati.</i>		
02.01.06.C02	Controllo: Controllo stabilità <i>Controllare la stabilità dell' elemento e che il materiale utilizzato sia idoneo alla funzione garantendo la sicurezza dei fruitori.</i>	Ispezione a vista	ogni 2 mesi
02.01.02.C03	Controllo: Controllo stabilità <i>Controllare la stabilità dell' elemento e che il materiale utilizzato sia idoneo alla funzione garantendo la sicurezza dei fruitori.</i>	Ispezione a vista	ogni 2 mesi
02.01.05.C02	Controllo: Controllo qualità materiali <i>Verificare la stabilità dei materiali utilizzati e che gli stessi siano dotati di certificazione ecologica e che il loro utilizzo non comporti emissioni nocive.</i>	Verifica	ogni 6 mesi
02.01.04.C03	Controllo: Controllo qualità materiali <i>Verificare la stabilità dei materiali utilizzati e</i>	Verifica	ogni 6 mesi

Codice	Elementi Manutenibili / Requisiti e Prestazioni / Controlli	Tipologia	Frequenza
02.01.03.C02	<p><i>che gli stessi siano dotati di certificazione ecologica e che il loro utilizzo non comporti emissioni nocive.</i></p> <p>Controllo: Controllo qualità materiali</p> <p><i>Verificare la stabilità dei materiali utilizzati e che gli stessi siano dotati di certificazione ecologica e che il loro utilizzo non comporti emissioni nocive.</i></p>	Verifica	ogni 6 mesi
02.01.01.C02	<p>Controllo: Controllo qualità materiali</p> <p><i>Verificare la stabilità dei materiali utilizzati e che gli stessi siano dotati di certificazione ecologica e che il loro utilizzo non comporti emissioni nocive.</i></p>	Verifica	ogni 6 mesi

03 - Lavorazioni riguardanti l' impianto idrico sanitario

03.01 - Impianto di distribuzione acqua fredda e calda

Codice	Elementi Manutenibili / Requisiti e Prestazioni / Controlli	Tipologia	Frequenza
03.01	Impianto di distribuzione acqua fredda e calda		
03.01.R04	<p>Requisito: Certificazione ecologica</p> <p><i>I prodotti, elementi, componenti e materiali dovranno essere dotati di etichettatura ecologica o di dichiarazione ambientale.</i></p> <p>• Livello minimo della prestazione: <i>Possesso di etichettatura ecologica o di dichiarazione ambientale dei prodotti impiegati.</i></p>		
03.01.07.C03	<p>Controllo: Controllo qualità materiali</p> <p><i>Verificare la stabilità dei materiali utilizzati e che gli stessi siano dotati di certificazione</i></p>	Verifica	ogni 6 mesi

Codice	Elementi Manutenibili / Requisiti e Prestazioni / Controlli	Tipologia	Frequenza
03.01.03.C03	<p><i>ecologica e che il loro utilizzo non comporti emissioni nocive.</i></p> <p>Controllo: Controllo qualità materiali</p> <p><i>Verificare la stabilità dei materiali utilizzati e che gli stessi siano dotati di certificazione ecologica e che il loro utilizzo non comporti emissioni nocive.</i></p>	Verifica	ogni 6 mesi

06 - Lavorazioni riguardanti l'impianto elettrico

06.01 - Impianto elettrico

Codice	Elementi Manutenibili / Requisiti e Prestazioni / Controlli	Tipologia	Frequenza
06.01	Impianto elettrico		
06.01.R08	<p>Requisito: Certificazione ecologica</p> <p><i>I prodotti, elementi, componenti e materiali dovranno essere dotati di etichettatura ecologica o di dichiarazione ambientale.</i></p> <ul style="list-style-type: none"> • Livello minimo della prestazione: <i>Possesso di etichettatura ecologica o di dichiarazione ambientale dei prodotti impiegati.</i> 		
06.01.06.C02	<p>Controllo: Controllo dei materiali elettrici</p> <p><i>Verificare che le caratteristiche degli elementi utilizzati corrispondano a quelle indicate dal produttore e che siano idonee all'utilizzo.</i></p>	Ispezione a vista	ogni mese
06.01.03.C03	<p>Controllo: Controllo dei materiali elettrici</p> <p><i>Verificare che le caratteristiche degli elementi utilizzati corrispondano a quelle indicate dal produttore e che siano idonee all'utilizzo.</i></p>	Ispezione a vista	ogni mese
06.01.02.C02	Controllo: Controllo dei materiali elettrici	Ispezione a vista	ogni mese

Codice	Elementi Manutenibili / Requisiti e Prestazioni / Controlli	Tipologia	Frequenza
06.01.01.C02	<p><i>Verificare che le caratteristiche degli elementi utilizzati corrispondano a quelle indicate dal produttore e che siano idonee all'utilizzo.</i></p> <p>Controllo: Controllo dei materiali elettrici</p>	Ispezione a vista	ogni mese
06.01.04.C03	<p><i>Verificare che le caratteristiche degli elementi utilizzati corrispondano a quelle indicate dal produttore e che siano idonee all'utilizzo.</i></p> <p>Controllo: Controllo qualità materiali</p> <p><i>Verificare la stabilità dei materiali utilizzati e che gli stessi siano dotati di certificazione ecologica e che il loro utilizzo non comporti emissioni nocive.</i></p>	Verifica	ogni 6 mesi

06.02 - Impianto elettrico industriale

Codice	Elementi Manutenibili / Requisiti e Prestazioni / Controlli	Tipologia	Frequenza
06.02	Impianto elettrico industriale		
06.02.R02	<p>Requisito: Certificazione ecologica</p> <p><i>I prodotti, elementi, componenti e materiali dovranno essere dotati di etichettatura ecologica o di dichiarazione ambientale.</i></p> <ul style="list-style-type: none"> • Livello minimo della prestazione: <i>Possesso di etichettatura ecologica o di dichiarazione ambientale dei prodotti impiegati.</i> 		
06.02.08.C02	<p>Controllo: Controllo dei materiali elettrici</p> <p><i>Verificare che le caratteristiche degli elementi utilizzati corrispondano a quelle indicate dal produttore e che siano idonee all'utilizzo.</i></p>	Ispezione a vista	ogni mese
06.02.06.C03	Controllo: Controllo dei materiali elettrici	Ispezione a vista	ogni mese

Codice	Elementi Manutenibili / Requisiti e Prestazioni / Controlli	Tipologia	Frequenza
06.02.07.C02	<p><i>Verificare che le caratteristiche degli elementi utilizzati corrispondano a quelle indicate dal produttore e che siano idonee all'utilizzo.</i></p> <p>Controllo: Controllo qualità materiali</p> <p><i>Verificare la stabilità dei materiali utilizzati e che gli stessi siano dotati di certificazione ecologica e che il loro utilizzo non comporti emissioni nocive.</i></p>	Verifica	ogni 6 mesi
06.02.04.C02	<p>Controllo: Controllo qualità materiali</p> <p><i>Verificare la stabilità dei materiali utilizzati e che gli stessi siano dotati di certificazione ecologica e che il loro utilizzo non comporti emissioni nocive.</i></p>	Verifica	ogni 6 mesi
06.02.03.C02	<p>Controllo: Controllo qualità materiali</p> <p><i>Verificare la stabilità dei materiali utilizzati e che gli stessi siano dotati di certificazione ecologica e che il loro utilizzo non comporti emissioni nocive.</i></p>	Verifica	ogni 6 mesi
06.02.02.C02	<p>Controllo: Controllo qualità materiali</p> <p><i>Verificare la stabilità dei materiali utilizzati e che gli stessi siano dotati di certificazione ecologica e che il loro utilizzo non comporti emissioni nocive.</i></p>	Verifica	ogni 6 mesi
06.02.01.C02	<p>Controllo: Controllo qualità materiali</p> <p><i>Verificare la stabilità dei materiali utilizzati e che gli stessi siano dotati di certificazione ecologica e che il loro utilizzo non comporti emissioni nocive.</i></p>	Verifica	ogni 6 mesi

Classe Requisiti:

Di stabilità

01 - Lavorazioni edili

01.01 - Pareti interne

Codice	Elementi Manutenibili / Requisiti e Prestazioni / Controlli	Tipologia	Frequenza
01.01	Pareti interne		
01.01.R02	<p>Requisito: Resistenza agli urti</p> <p><i>Le pareti debbono essere in grado di sopportare urti (definiti dall'energia cinetica di urti-tipo o convenzionali di corpi duri, come di oggetti scagliati, o molli, come il peso di un corpo che cade) che non debbono compromettere la stabilità della parete, né provocare il distacco di elementi o frammenti pericolosi a carico degli utenti.</i></p> <ul style="list-style-type: none"> • Livello minimo della prestazione: <i>Le pareti devono resistere all'azione di urti sulla faccia interna, prodotti secondo le modalità riportate di seguito che corrispondono a quelle previste dalla norma UNI 9269 P:</i> <p>- Tipo di prova: <i>Urto con corpo duro; Massa del corpo [Kg] = 0,5; Energia d'urto applicata [J] = 3; Note: - ; - Tipo di prova: Urto con corpo molle di grandi dimensioni; Massa del corpo [Kg] = 50; Energia d'urto applicata [J] = 300; Note: Non necessario, per la faccia esterna, oltre il piano terra; - Tipo di prova: Urto con corpo molle di piccole dimensioni; Massa del corpo [Kg] = 3; Energia d'urto applicata [J] = 60 - 10 - 30; Note: Superficie esterna, al piano terra.</i></p>		
01.01.02.C01	<p>Controllo: Controllo generale delle parti a vista</p> <p><i>Controllo del grado di usura delle parti in</i></p>	Controllo a vista	quando occorre

Codice	Elementi Manutenibili / Requisiti e Prestazioni / Controlli	Tipologia	Frequenza
01.01.01.C01	<p><i>vista e di eventuali anomalie (distacchi, fessurazioni, rotture, rigonfiamenti, ecc.).</i></p> <p>Controllo: Controllo generale delle parti a vista</p> <p><i>Controllo del grado di usura delle parti in vista e di eventuali anomalie (distacchi, fessurazioni, rotture, rigonfiamenti, ecc.).</i></p>	Controllo a vista	ogni 12 mesi
01.01.R05	<p>Requisito: Resistenza meccanica</p> <p><i>Le pareti devono contrastare in modo efficace la manifestazione di eventuali rotture, o deformazioni rilevanti, causate dall'azione di possibili sollecitazioni.</i></p> <ul style="list-style-type: none"> • Livello minimo della prestazione: <i>Per una analisi più approfondita dei livelli minimi rispetto ai vari componenti e materiali costituenti le pareti si rimanda comunque alle prescrizioni di legge e di normative vigenti in materia.</i> 		
01.01.02.C01	<p>Controllo: Controllo generale delle parti a vista</p> <p><i>Controllo del grado di usura delle parti in vista e di eventuali anomalie (distacchi, fessurazioni, rotture, rigonfiamenti, ecc.).</i></p>	Controllo a vista	quando occorre
01.01.01	Tramezzi in laterizio		
01.01.01.R01	<p>Requisito: Resistenza meccanica per tramezzi in laterizio</p> <p><i>Le pareti devono contrastare in modo efficace la manifestazione di eventuali rotture, o deformazioni rilevanti, causate dall'azione di possibili sollecitazioni.</i></p> <ul style="list-style-type: none"> • Livello minimo della prestazione: <i>La resistenza caratteristica a compressione, riferita alla sezione netta delle pareti e delle costolature deve risultare non minore di:</i> <ul style="list-style-type: none"> - 30 N/mm² nella direzione dei fori; - 15 N/mm² nella direzione trasversale ai fori; per i blocchi di cui alla categoria a2), e di: - 15 N/mm² nella direzione dei fori; - 5 N/mm² nella direzione trasversale ai fori; per i blocchi di cui alla categoria a1).La resistenza 		

Codice	Elementi Manutenibili / Requisiti e Prestazioni / Controlli	Tipologia	Frequenza
01.01.01.C01	<p><i>caratteristica a trazione per flessione dovrà essere non minore di:- 10 N/mm² per i blocchi di tipo a2);- 7 N/mm² per i blocchi di tipo a1).Per una analisi più approfondita dei livelli minimi rispetto ai vari componenti e materiali costituenti le pareti interne si rimanda comunque alle prescrizioni di legge e di normative vigenti in materia.</i></p> <p>Controllo: Controllo generale delle parti a vista</p> <p><i>Controllo del grado di usura delle parti in vista e di eventuali anomalie (distacchi, fessurazioni, rotture, rigonfiamenti, ecc.).</i></p>	Controllo a vista	ogni 12 mesi

01.04 - Pavimentazioni esterne

Codice	Elementi Manutenibili / Requisiti e Prestazioni / Controlli	Tipologia	Frequenza
01.04	Pavimentazioni esterne		
01.04.R03	<p>Requisito: Resistenza meccanica</p> <p><i>Le pavimentazioni devono contrastare in modo efficace la manifestazione di eventuali rotture, o deformazioni rilevanti, causate dall'azione di possibili sollecitazioni.</i></p> <ul style="list-style-type: none"> • Livello minimo della prestazione: <i>Per una analisi più approfondita dei livelli minimi rispetto ai vari componenti e materiali costituenti i rivestimenti si rimanda alle prescrizioni di legge e di normative vigenti in materia.</i> 		
01.04.02.C01	<p>Controllo: Controllo generale</p> <p><i>Verificare la tenuta dei serraggi dello strato di finitura; controllare che i profili che costituiscono il giunto siano privi di difetti quali avvallamenti, deformazioni e fessurazioni. Verificare inoltre la tenuta delle guarnizioni sigillanti.</i></p>	Ispezione a vista	ogni 6 mesi

Codice	Elementi Manutenibili / Requisiti e Prestazioni / Controlli	Tipologia	Frequenza
01.04.01	Rivestimenti in gres porcellanato		
01.04.01.R02	<p>Requisito: Resistenza meccanica</p> <p><i>I rivestimenti devono contrastare in modo efficace la manifestazione di eventuali rotture, o deformazioni rilevanti, causate dall'azione di possibili sollecitazioni.</i></p> <ul style="list-style-type: none"> • Livello minimo della prestazione: <i>Per la determinazione dei livelli minimi si considerano i parametri derivanti da prove di laboratorio che prendono in considerazione la norma UNI EN 1344.</i> 		
01.04.01.C01	<p>Controllo: Controllo generale delle parti a vista</p> <p><i>Controllo dello stato di conservazione delle finiture e verifica del grado di usura, di erosione e di brillantezza delle parti in vista ed in particolare dei giunti. Controllare l'uniformità dell'aspetto cromatico delle superfici e verifica della planarità generale. Riscontro di eventuali anomalie (depositi, macchie, graffi, abrasioni, efflorescenze, microfessurazioni, ecc.).</i></p>	Controllo a vista	ogni 12 mesi

01.07 - Giunti per edilizia

Codice	Elementi Manutenibili / Requisiti e Prestazioni / Controlli	Tipologia	Frequenza
01.07	Giunti per edilizia		
01.07.R01	<p>Requisito: Resistenza meccanica</p> <p><i>Lo strato portante e quello di finitura dei giunti devono essere in grado di resistere alle sollecitazioni ed ai carichi che si manifestano durante il ciclo di vita.</i></p> <ul style="list-style-type: none"> • Livello minimo della prestazione: <i>Devono essere garantiti i valori dei sovraccarichi previsti per i solai dove sono installati i</i> 		

Codice	Elementi Manutenibili / Requisiti e Prestazioni / Controlli	Tipologia	Frequenza
01.07.01.C01	giunti. Controllo: Controllo generale <i>Verificare la tenuta dei serraggi dei coprigiunti. Verificare inoltre la tenuta delle guarnizioni sigillanti.</i>	Ispezione a vista	ogni 6 mesi

01.08 - Infissi esterni

Codice	Elementi Manutenibili / Requisiti e Prestazioni / Controlli	Tipologia	Frequenza
01.08	Infissi esterni		
01.08.R09	<p>Requisito: Resistenza agli urti</p> <p><i>Gli infissi dovranno essere in grado di sopportare urti (definiti dall'energia cinetica di urti-tipo o convenzionali di corpi duri, come di oggetti scagliati, o molli, come il peso di un corpo che cade) che non debbono compromettere la stabilità degli stessi; né provocare il distacco di elementi o frammenti pericolosi a carico degli utenti.</i></p> <ul style="list-style-type: none"> • Livello minimo della prestazione: <i>Gli infissi esterni verticali, ad esclusione degli elementi di tamponamento, devono resistere all'azione di urti esterni ed interni realizzati secondo con le modalità indicate di seguito:</i> <p><i>- Tipo di infisso: Porta esterna:Corpo d'urto: duro - Massa del corpo [Kg]: 0,5;Energia d'urto applicata [J]: faccia esterna = 3,75 - faccia interna = 3,75Corpo d'urto: molle - Massa del corpo [Kg]: 30;Energia d'urto applicata [J]: faccia esterna = 240 - faccia interna = 240- Tipo di infisso: Finestra:Corpo d'urto: molle - Massa del corpo [Kg]: 50;Energia d'urto applicata [J]: faccia esterna = 900 - faccia interna = 900- Tipo di infisso: Portafinestra:Corpo d'urto: molle - Massa del corpo [Kg]: 50;Energia</i></p>		

Codice	Elementi Manutenibili / Requisiti e Prestazioni / Controlli	Tipologia	Frequenza
01.08.01.C12	<p><i>d'urto applicata [J]: faccia esterna = 700 - faccia interna = 700- Tipo di infisso: Facciata continua:Corpo d'urto: duro - Massa del corpo [Kg]: 1;Energia d'urto applicata [J]: faccia esterna = 6 - faccia interna = -- Tipo di infisso: Elementi pieni:Corpo d'urto: molle - Massa del corpo [Kg]: 50;Energia d'urto applicata [J]: faccia esterna = 700 - faccia interna = -.</i></p> <p>Controllo: Controllo vetri</p> <p><i>Controllo uniformità dei vetri e delle sigillature vetro-telaio. Controllare la presenza di depositi o sporco. Verifica di assenza di anomalie e/o difetti (rottura, depositi, macchie, ecc.).</i></p>	Controllo a vista	ogni 6 mesi
01.08.01.C03	<p>Controllo: Controllo guarnizioni di tenuta</p> <p><i>Controllo dell'efficacia delle guarnizioni. Controllo dell'adesione delle guarnizioni ai profili di contatto dei telai. Controllo del corretto inserimento nelle proprie sedi delle guarnizioni. Controllo dell'elasticità delle guarnizioni.</i></p>	Controllo a vista	ogni 12 mesi
01.08.R10	<p>Requisito: Resistenza al vento</p> <p><i>Gli infissi debbono resistere alle azioni e depressioni del vento in modo da garantire la sicurezza degli utenti e assicurare la durata e la funzionalità nel tempo. Inoltre essi devono sopportare l'azione del vento senza compromettere la funzionalità degli elementi che li costituiscono.</i></p> <p>• Livello minimo della prestazione: <i>I livelli minimi variano in funzione di prove di laboratorio basate nella misurazione della differenza di pressioni, riprodotte convenzionalmente in condizioni di sovrappressione e in depressione secondo la UNI EN 12211.</i></p>		
01.08.01.C12	<p>Controllo: Controllo vetri</p> <p><i>Controllo uniformità dei vetri e delle</i></p>	Controllo a vista	ogni 6 mesi

Codice	Elementi Manutenibili / Requisiti e Prestazioni / Controlli	Tipologia	Frequenza
01.08.01.C03	<p><i>sigillature vetro-telaio. Controllare la presenza di depositi o sporco. Verifica di assenza di anomalie e/o difetti (rottura, depositi, macchie, ecc.).</i></p> <p>Controllo: Controllo guarnizioni di tenuta</p> <p><i>Controllo dell'efficacia delle guarnizioni. Controllo dell'adesione delle guarnizioni ai profili di contatto dei telai. Controllo del corretto inserimento nelle proprie sedi delle guarnizioni. Controllo dell'elasticità delle guarnizioni.</i></p>	Controllo a vista	ogni 12 mesi

01.09 - Opere di fondazioni superficiali

Codice	Elementi Manutenibili / Requisiti e Prestazioni / Controlli	Tipologia	Frequenza
01.09	Opere di fondazioni superficiali		
01.09.R01	<p>Requisito: Resistenza meccanica</p> <p><i>Le opere di fondazioni superficiali dovranno essere in grado di contrastare le eventuali manifestazioni di deformazioni e cedimenti rilevanti dovuti all'azione di determinate sollecitazioni (carichi, forze sismiche, ecc.).</i></p> <ul style="list-style-type: none"> • Livello minimo della prestazione: <i>Per i livelli minimi si rimanda alle prescrizioni di legge e di normative vigenti in materia.</i> 		
01.09.02.C01	<p>Controllo: Controllo struttura</p> <p><i>Controllare l'integrità delle pareti e dei pilastri verificando l'assenza di eventuali lesioni e/o fessurazioni. Controllare eventuali smottamenti del terreno circostante alla struttura che possano essere indicatori di cedimenti strutturali. Effettuare verifiche e controlli approfonditi particolarmente in corrispondenza di manifestazioni a calamità naturali (sisma, nubifragi, ecc.).</i></p>	Controllo a vista	ogni 12 mesi

Codice	Elementi Manutenibili / Requisiti e Prestazioni / Controlli	Tipologia	Frequenza
01.09.01.C01	<p>Controllo: Controllo struttura</p> <p><i>Controllare l'integrità delle pareti e dei pilastri verificando l'assenza di eventuali lesioni e/o fessurazioni. Controllare eventuali smottamenti del terreno circostante alla struttura che possano essere indicatori di cedimenti strutturali. Effettuare verifiche e controlli approfonditi particolarmente in corrispondenza di manifestazioni a calamità naturali (sisma, nubifragi, ecc.).</i></p>	Controllo a vista	ogni 12 mesi

01.10 - Strutture in elevazione in c.a.(scale)

Codice	Elementi Manutenibili / Requisiti e Prestazioni / Controlli	Tipologia	Frequenza
01.10	Strutture in elevazione in c.a.(scale)		
01.10.R01	<p>Requisito: Resistenza meccanica</p> <p><i>Le strutture di elevazione dovranno essere in grado di contrastare le eventuali manifestazioni di deformazioni e cedimenti rilevanti dovuti all'azione di determinate sollecitazioni (carichi, forze sismiche, ecc.).</i></p> <ul style="list-style-type: none"> • Livello minimo della prestazione: <i>Per i livelli minimi si rimanda alle prescrizioni di legge e di normative vigenti in materia. In particolare D.M. 14.1.2008 (Norme tecniche per le costruzioni) e la Circolare 2.2.2009, n.617 (Istruzioni per l'applicazione delle «Nuove norme tecniche per le costruzioni» di cui al decreto ministeriale 14.1.2008).</i> 		
01.10.04.C02	<p>Controllo: Controllo di deformazioni e/o spostamenti</p> <p><i>Controllare eventuali deformazioni e/o spostamenti dell'elemento strutturale dovuti a cause esterne che ne alterano la normale configurazione.</i></p>	Controllo a vista	ogni 12 mesi

Codice	Elementi Manutenibili / Requisiti e Prestazioni / Controlli	Tipologia	Frequenza
01.10.04.C01	<p>Controllo: Controllo di eventuale quadro fessurativo</p> <p><i>Attraverso un esame visivo del quadro fessurativo approfondire ed analizzare eventuali dissesti strutturali anche con l'ausilio di indagini strumentali in situ.</i></p>	Controllo a vista	ogni 12 mesi
01.10.03.C02	<p>Controllo: Controllo di deformazioni e/o spostamenti</p> <p><i>Controllare eventuali deformazioni e/o spostamenti dell'elemento strutturale dovuti a cause esterne che ne alterano la normale configurazione.</i></p>	Controllo a vista	ogni 12 mesi
01.10.03.C01	<p>Controllo: Controllo di eventuale quadro fessurativo</p> <p><i>Attraverso un esame visivo del quadro fessurativo approfondire ed analizzare eventuali dissesti strutturali anche con l'ausilio di indagini strumentali in situ.</i></p>	Controllo a vista	ogni 12 mesi
01.10.02.C02	<p>Controllo: Controllo di deformazioni e/o spostamenti</p> <p><i>Controllare eventuali deformazioni e/o spostamenti dell'elemento strutturale dovuti a cause esterne che ne alterano la normale configurazione.</i></p>	Controllo a vista	ogni 12 mesi
01.10.02.C01	<p>Controllo: Controllo di eventuale quadro fessurativo</p> <p><i>Attraverso un esame visivo del quadro fessurativo approfondire ed analizzare eventuali dissesti strutturali anche con l'ausilio di indagini strumentali in situ.</i></p>	Controllo a vista	ogni 12 mesi
01.10.01.C02	<p>Controllo: Controllo di deformazioni e/o spostamenti</p> <p><i>Controllare eventuali deformazioni e/o spostamenti dell'elemento strutturale dovuti a cause esterne che ne alterano la normale configurazione.</i></p>	Controllo a vista	ogni 12 mesi
01.10.01.C01	Controllo: Controllo di eventuale quadro	Controllo a vista	ogni 12 mesi

Codice	Elementi Manutenibili / Requisiti e Prestazioni / Controlli	Tipologia	Frequenza
	<p>fessurativo</p> <p><i>Attraverso un esame visivo del quadro fessurativo approfondire ed analizzare eventuali dissesti strutturali anche con l'ausilio di indagini strumentali in situ.</i></p>		

04.01 - Impianto di smaltimento acque reflue

Codice	Elementi Manutenibili / Requisiti e Prestazioni / Controlli	Tipologia	Frequenza
04.01.01	Pozzetti di scarico		
04.01.01.R04	<p>Requisito: Resistenza meccanica</p> <p><i>I pozzetti devono essere in grado di contrastare in modo efficace il prodursi di deformazioni o rotture sotto l'azione di determinate sollecitazioni.</i></p> <ul style="list-style-type: none"> • Livello minimo della prestazione: <i>La resistenza meccanica dei pozzetti può essere verificata mediante prova da effettuarsi con le modalità ed i tempi previsti dalla norma UNI EN 1253-1. Non devono prodursi alcuna incrinatura o frattura prima del raggiungimento del carico di prova. Inoltre, nel caso di pozzetti o di scatole sifoniche muniti di griglia o di coperchio in ghisa dolce, acciaio, metalli non ferrosi, plastica oppure in una combinazione di tali materiali con il calcestruzzo, la deformazione permanente non deve essere maggiore dei valori elencati dalla norma suddetta. Per le griglie deve essere applicato un carico di prova P di 0,25 kN e la deformazione permanente f ai 2/3 del carico di prova non deve essere maggiore di 2,0 mm.</i> 		

01.13 - Infissi interni

Codice	Elementi Manutenibili / Requisiti e Prestazioni / Controlli	Tipologia	Frequenza
01.13.01	Porte tagliafuoco		
01.13.01.R03	<p>Requisito: Resistenza agli urti per porte tagliafuoco</p> <p><i>Le porte tagliafuoco dovranno essere in grado di sopportare urti che non debbono compromettere la stabilità degli stessi; né provocare il distacco di elementi o frammenti pericolosi a carico degli utenti.</i></p> <ul style="list-style-type: none"> • Livello minimo della prestazione: <i>Gli infissi devono resistere all'azione di urti esterni ed interni realizzati con le modalità indicate nelle norme UNI EN 179, UNI EN 1125, UNI EN 1158.</i> 		
01.13.01.C05	<p>Controllo: Controllo maniglione</p> <p><i>Controllo del corretto funzionamento dei maniglioni e degli elementi di manovra che regolano lo sblocco delle ante.</i></p>	Controllo	ogni mese
01.13.01.C06	<p>Controllo: Controllo parti in vista</p> <p><i>Controllo delle parti in vista, delle finiture e dello strato di protezione superficiale (qualora il tipo di rivestimento lo preveda). Controllo dei fissaggi del telaio al controtelaio.</i></p>	Controllo a vista	ogni 12 mesi

01.14 - Parapetti

Codice	Elementi Manutenibili / Requisiti e Prestazioni / Controlli	Tipologia	Frequenza
01.14	Parapetti		
01.14.R01	<p>Requisito: Protezione dalle cadute</p> <p><i>Gli elementi costituenti i parapetti devono assicurare le condizioni di sicurezza contro la</i></p>		

Codice	Elementi Manutenibili / Requisiti e Prestazioni / Controlli	Tipologia	Frequenza
01.14.02.C01	<p><i>caduta di cose e persone nel vuoto nel rispetto delle norme sulla sicurezza.</i></p> <ul style="list-style-type: none"> • Livello minimo della prestazione: <i>In particolare gli elementi di protezione esterna prospicienti dislivelli superiori a 1 m devono avere altezza dal piano pedonabile non inferiore a 1 m onde evitare la caduta di cose e persone nel vuoto. Nel caso di parapetti con alla base un gradino che permetta l'appoggio del piede, l'altezza del parapetto al di sopra del gradino non deve essere inferiore a 90 cm. Per i parapetti o ringhiere realizzati con dei vuoti questi non devono permettere l'attraversabilità di una sfera del diametro di 10 cm e deve essere previsto un cordolo di almeno 10 cm di altezza.</i> <p>Controllo: Controllo generale</p> <p><i>Controllare lo stato superficiale degli elementi e l'assenza di eventuali anomalie (corrosione, mancanza, deformazione, ecc.). Verificare la stabilità nei punti di aggancio a parete o ad altri elementi. Verificare le altezze d'uso e di sicurezza.</i></p>	Verifica	ogni 6 mesi
01.14.01.C01	<p>Controllo: Controllo generale</p> <p><i>Controllare lo stato superficiale degli elementi e l'assenza di eventuali anomalie (corrosione, mancanza, deformazione, ecc.). Verificare la stabilità nei punti di aggancio a parete o ad altri elementi. Verificare le altezze d'uso e di sicurezza.</i></p>	Verifica	ogni 6 mesi

02 - Lavorazioni riguardanti l' impianto di climatizzazione

02.01 - Impianto di climatizzazione

Codice	Elementi Manutenibili / Requisiti e Prestazioni / Controlli	Tipologia	Frequenza
02.01	Impianto di climatizzazione		
02.01.R14	<p>Requisito: Resistenza al vento</p> <p><i>Gli elementi costituenti l'impianto di climatizzazione sottoposti all'azione del vento devono essere in grado di contrastare in modo efficace il prodursi di deformazioni o rotture.</i></p> <ul style="list-style-type: none"> • Livello minimo della prestazione: <i>Sono da effettuare le verifiche prescritte dalla normativa vigente seguendo i metodi di calcolo da essa previsti.</i> 		
02.01.09.C02	<p>Controllo: Controllo generale U.T.A.</p> <p><i>Verificare l'efficienza dei filtri e delle celle filtranti a perdere valutando lo spessore dello stato filtrante. Se la riduzione di spessore supera il 20% dello spessore integro allora si deve sostituire il filtro.</i></p>	Ispezione a vista	ogni 15 giorni
02.01.R15	<p>Requisito: Resistenza meccanica</p> <p><i>Gli impianti di climatizzazione devono essere realizzati con materiali in grado di contrastare in modo efficace il prodursi di deformazioni o rotture sotto l'azione di determinate sollecitazioni.</i></p> <ul style="list-style-type: none"> • Livello minimo della prestazione: <i>Devono essere rispettati i livelli previsti in sede di progetto.</i> 		
02.01.09.C02	<p>Controllo: Controllo generale U.T.A.</p> <p><i>Verificare l'efficienza dei filtri e delle celle filtranti a perdere valutando lo spessore dello stato filtrante. Se la riduzione di spessore supera il 20% dello spessore integro allora si deve sostituire il filtro.</i></p>	Ispezione a vista	ogni 15 giorni

Codice	Elementi Manutenibili / Requisiti e Prestazioni / Controlli	Tipologia	Frequenza
02.01.09.C10	<p>Controllo: Taratura apparecchiature di sicurezza</p> <p><i>Verificare, ed eventualmente tarare, il regolare funzionamento delle principali apparecchiature di controllo e sicurezza, quali pressostato olio, termostato antigelo, etc.</i></p>	Registrazione	ogni mese
02.01.01	Tubi in acciaio		
02.01.01.R02	<p>Requisito: Resistenza alle temperature e a sbalzi di temperature</p> <p><i>Le tubazioni dell'impianto di climatizzazione devono essere realizzate con materiali in grado di contrastare in modo efficace il prodursi di deformazioni o rotture sotto l'azione di temperature elevate o sbalzi improvvisi delle stesse.</i></p> <p>• Livello minimo della prestazione: <i>Devono essere rispettati i livelli previsti in sede di progetto.</i></p>		
02.01.01.C01	<p>Controllo: Controllo generale tubazioni</p> <p><i>Verificare le caratteristiche principali delle tubazioni con particolare riguardo a:</i></p> <p><i>- tenuta delle congiunzioni a flangia;- giunti per verificare la presenza di lesioni o di sconnessioni;- la stabilità de sostegni dei tubi;- vibrazioni;- presenza di acqua di condensa;- serrande e meccanismi di comando;- coibentazione dei tubi.</i></p>	Ispezione a vista	ogni anno
02.01.03	Strato coibente		
02.01.03.R01	<p>Requisito: Resistenza meccanica</p> <p><i>I materiali coibenti devono essere in grado di non subire disgregazioni sotto l'azione dei carichi che si verificano durante il funzionamento.</i></p> <p>• Livello minimo della prestazione: <i>I livelli minimi dipendono dal tipo di materiale coibente utilizzato.</i></p>		

Codice	Elementi Manutenibili / Requisiti e Prestazioni / Controlli	Tipologia	Frequenza
02.01.03.C01	Controllo: Controllo generale <i>Verificare lo stato di tenuta del coibente delle tubazioni in occasione dei fermi degli impianti o ad inizio stagione.</i>	Controllo a vista	ogni 6 mesi
02.01.04	Canali in lamiera		
02.01.04.R01	Requisito: (Attitudine al) controllo della tenuta <i>Le canalizzazioni dell'impianto di climatizzazione devono essere realizzate con materiali e componenti idonei ad impedire fughe dei fluidi termovettori nonché dei combustibili di alimentazione.</i> • Livello minimo della prestazione: <i>I componenti degli impianti di climatizzazione possono essere verificati per accertarne la capacità al controllo della tenuta secondo le prove indicate dalla normativa UNI vigente.</i>		

02.02 - Impianto di riscaldamento

Codice	Elementi Manutenibili / Requisiti e Prestazioni / Controlli	Tipologia	Frequenza
02.02.01	Coibente per tubazioni in elastomeri espansi		
02.02.01.R01	Requisito: Reazione al fuoco <i>I materiali costituenti le coibentazioni devono essere in grado di non subire disgregazioni sotto l'azione del fuoco che potrebbero verificarsi durante l'esercizio.</i> • Livello minimo della prestazione: <i>Il livello di reazione al fuoco dipende dallo spessore e dalla tipologia del coibente.</i>		

03 - Lavorazioni riguardanti l' impianto idrico sanitario

03.01 - Impianto di distribuzione acqua fredda e calda

Codice	Elementi Manutenibili / Requisiti e Prestazioni / Controlli	Tipologia	Frequenza
03.01	Impianto di distribuzione acqua fredda e calda		
03.01.R06	<p>Requisito: (Attitudine al) controllo della tenuta</p> <p><i>Gli elementi dell'impianto idrico sanitario devono essere idonei ad impedire fughe dei fluidi in circolazione per garantire la funzionalità dell'impianto.</i></p> <ul style="list-style-type: none"> • Livello minimo della prestazione: <i>La capacità di tenuta viene verificata mediante la prova indicata dalla norma UNI di settore. Al termine della prova si deve verificare la assenza di difetti o segni di cedimento.</i> 		
03.01.07.C02	<p>Controllo: Controllo tubazioni</p> <p><i>Verificare l'integrità delle tubazioni con particolare attenzione ai raccordi tra tronchi di tubo e tra tubi ed apparecchi utilizzatori.</i></p>	Controllo a vista	ogni anno
03.01.01	Apparecchi sanitari e rubinetteria		
03.01.01.R03	<p>Requisito: Resistenza a manovre e sforzi d'uso</p> <p><i>Gli apparecchi sanitari e la rubinetteria devono essere in grado di contrastare in modo efficace il prodursi di deformazioni o rotture in seguito ad operazioni di manovra o di utilizzo.</i></p> <ul style="list-style-type: none"> • Livello minimo della prestazione: <i>In particolare tutte le parti in ottone o bronzo dei terminali di erogazione sottoposti a manovre e/o sforzi meccanici in genere devono essere protetti mediante processo galvanico di cromatura o procedimenti</i> 		

Codice	Elementi Manutenibili / Requisiti e Prestazioni / Controlli	Tipologia	Frequenza
03.01.02.C03	<p><i>equivalenti (laccatura, zincatura, bagno galvanico ecc.) per eliminare l'incrudimento e migliorare le relative caratteristiche meccaniche, seguendo le prescrizioni riportate nelle specifiche norme UNI di riferimento. I rubinetti di erogazione, i miscelatori termostatici ed i terminali di erogazione in genere dotati di parti mobili utilizzate dagli utenti per usufruire dei relativi servizi igienici possono essere sottoposti a cicli di apertura/chiusura, realizzati secondo le modalità indicate dalle norme controllando al termine di tali prove il mantenimento dei livelli prestazionali richiesti dalla normativa. La pressione esercitata per azionare i rubinetti di erogazione, i miscelatori e le valvole non deve superare i 10 Nm.</i></p> <p>Controllo: Verifica rubinetteria</p>	Ispezione a vista	ogni mese
03.01.01.C01	<p><i>Eeguire un controllo della rubinetteria effettuando una serie di apertura e chiusura.</i></p> <p>Controllo: Verifica ancoraggio</p> <p><i>Verifica e sistemazione dell'ancoraggio dei sanitari e delle cassette a muro con eventuale sigillatura con silicone.</i></p>	Controllo a vista	ogni mese
03.01.01.R04	<p>Requisito: Protezione dalla corrosione</p> <p><i>Le superfici esposte della rubinetteria e degli apparecchi sanitari devono essere protette dagli attacchi derivanti da fenomeni di corrosione.</i></p> <ul style="list-style-type: none"> • Livello minimo della prestazione: <i>Durante l'esame, le superfici esposte non dovrebbero mostrare nessuno dei difetti descritti nel prospetto 1 della norma UNI EN 248, ad eccezione di riflessi giallognoli o azzurrognoli.</i> 		
03.01.01.R05	Requisito: Resistenza meccanica		

Codice	Elementi Manutenibili / Requisiti e Prestazioni / Controlli	Tipologia	Frequenza
03.01.01.C01	<p><i>Il regolatore di getto, quando viene esposto alternativamente ad acqua calda e fredda, non deve deformarsi, deve funzionare correttamente e deve garantire che possa essere smontato e riassembleato con facilità anche manualmente.</i></p> <ul style="list-style-type: none"> • Livello minimo della prestazione: <i>Dopo la prova (eseguita con le modalità indicate nella norma UNI EN 246) il regolatore di getto non deve presentare alcuna deformazione visibile né alcun deterioramento nel funzionamento per quanto riguarda la portata e la formazione del getto.</i> <p><i>Inoltre, dopo la prova, si deve verificare che le filettature siano conformi al punto 7.1, prospetto 2, e al punto 7.2, prospetto 3, e che la portata sia conforme al punto 8.2 della su citata norma.</i></p> <p>Controllo: Verifica ancoraggio</p> <p><i>Verifica e sistemazione dell'ancoraggio dei sanitari e delle cassette a muro con eventuale sigillatura con silicone.</i></p>	Controllo a vista	ogni mese
03.01.05	<p>Piatto doccia</p> <p>Requisito: Resistenza agli agenti aggressivi chimici</p> <p><i>I piatti doccia devono essere in grado di non emettere sostanze nocive se sottoposti all'azione di agenti aggressivi e/o chimici.</i></p> <ul style="list-style-type: none"> • Livello minimo della prestazione: <i>Si immerge il piatto doccia in acqua additivata con elementi chimici per almeno 8 h. Al termine della prova non devono verificarsi macchie, abrasioni o altri difetti visibili.</i> 		
03.01.07	<p>Tubazioni multistrato</p> <p>Requisito: Resistenza allo scollamento</p> <p><i>Gli strati intermedi della tubazione devono</i></p>		

Codice	Elementi Manutenibili / Requisiti e Prestazioni / Controlli	Tipologia	Frequenza
03.01.07.C01	<p><i>resistere allo scollamento per evitare i problemi di tenuta.</i></p> <ul style="list-style-type: none"> • Livello minimo della prestazione: <i>Lo strato, costituito da quello esterno di materiale plastico e da quello intermedio in alluminio, vengono congiuntamente tirati con una velocità di 50 +/- 10 mm al minuto e alla temperatura di 23 +/- 2 °C. La resistenza minima opposta alla separazione deve rispettare le specifiche di produzione fissate dal fabbricante.</i> <p>Controllo: Controllo tenuta strati</p> <p><i>Controllare l'aderenza dei vari strati di materiale che costituiscono la tubazione.</i></p>	Registrazione	ogni anno
03.01.08	Vasi igienici a pavimento		
03.01.08.R02	<p>Requisito: Resistenza a manovre e sforzi d'uso</p> <p><i>I vasi igienici e la rubinetteria devono essere in grado di contrastare in modo efficace il prodursi di deformazioni o rotture in seguito ad operazioni di manovra o di utilizzo.</i></p> <ul style="list-style-type: none"> • Livello minimo della prestazione: <i>In particolare tutte le parti in ottone o bronzo dei terminali di erogazione sottoposti a manovre e/o sforzi meccanici in genere devono essere protetti mediante processo galvanico di cromatura o procedimenti equivalenti (laccatura, zincatura, bagno galvanico, ecc.) per eliminare l'incrudimento e migliorare le relative caratteristiche meccaniche, seguendo le prescrizioni riportate nelle specifiche norme UNI di riferimento. La pressione esercitata per azionare i rubinetti di erogazione, i miscelatori e le valvole non deve superare i 10 Nm.</i> 		

04 - Lavorazioni riguardanti l' impianto antincendio

04.01 - Impianto di sicurezza e antincendio

Codice	Elementi Manutenibili / Requisiti e Prestazioni / Controlli	Tipologia	Frequenza
05.01.02	Estintori a polvere		
06.01.02.R02	<p>Requisito: (Attitudine al) controllo della tenuta</p> <p><i>Gli estintori, indipendentemente dall'agente estinguente utilizzato, devono essere in grado di evitare fughe degli agenti stessi.</i></p> <ul style="list-style-type: none"> • Livello minimo della prestazione: <i>Le prove per accertare il controllo della tenuta degli estintori devono essere eseguite a temperatura di 20 +/- 5 °C. Le pressioni rilevate devono essere arrotondate al più prossimo intero o mezzo bar. Gli errori di lettura tollerati sono:</i> <ul style="list-style-type: none"> - <i>massimo + 1 bar in corrispondenza dell'estremo della zona verde relativo alla pressione più bassa;- +/- 6% in corrispondenza dell'estremo della zona verde relativo alla pressione più alta;- il valore P (+ 20 °C) deve essere indicato sulla scala ed il relativo errore massimo tollerato è + 0,5 bar.</i> 		
05.01.04.C01	<p>Controllo: Controllo carica</p> <p><i>Verifica che l'indicatore di pressione sia all'interno del campo verde.</i></p>	Controllo a vista	ogni mese
05.01.02.C01	<p>Controllo: Controllo carica</p> <p><i>Verificare che l'indicatore di pressione sia all'interno del campo verde.</i></p>	Controllo a vista	ogni mese
05.01.04.C03	<p>Controllo: Controllo tenuta valvole</p> <p><i>Controllare che i dispositivi di sicurezza siano funzionanti.</i></p>	Registrazione	ogni 6 mesi
05.01.02.C03	<p>Controllo: Controllo tenuta valvole</p> <p><i>Controllare che i dispositivi di sicurezza siano funzionanti.</i></p>	Registrazione	ogni 6 mesi

Codice	Elementi Manutenibili / Requisiti e Prestazioni / Controlli	Tipologia	Frequenza
05.01.02.R05	<p>Requisito: Resistenza alla corrosione</p> <p><i>Gli estintori devono essere in grado di contrastare in modo efficace il prodursi di fenomeni di corrosione.</i></p> <ul style="list-style-type: none"> • Livello minimo della prestazione: <i>Un estintore campione completo viene sottoposto per un periodo di 480 h alla prova di nebbia salina seguendo le modalità indicate dalla norma ISO 9227.</i> <p><i>Al termine della prova devono essere soddisfatti i requisiti seguenti:- il funzionamento meccanico di tutti gli organi deve risultare inalterato;- la forza e/o l'energia di azionamento deve essere conforme a quanto prescritto dalla normativa;- la durata di funzionamento deve essere conforme a quanto prescritto dalla normativa;- l'eventuale indicatore di pressione deve mantenersi funzionante;- non deve esservi alcuna corrosione del metallo dell'estintore.Al termine della prova i campioni devono essere lavati accuratamente per asportarne i depositi di sale.</i></p>		
05.01.08.C01	<p>Controllo: Controllo generale</p> <p><i>Verificare che l'indicatore di funzionamento sia efficiente. Verificare che l'emittente, il ricevente e la fascia infrarossa siano funzionanti.</i></p>	Ispezione a vista	ogni 6 mesi
05.01.05.C01	<p>Controllo: Controllo generale idranti</p> <p><i>Controllare lo stato generale degli idranti verificando l'integrità delle flange, che i tappi siano ben serrati, che i dispositivi di manovra siano facilmente utilizzabili. Verificare lo stato delle guarnizioni di tenuta e della verniciatura.</i></p>	Ispezione a vista	ogni 6 mesi
05.01.02.R06	<p>Requisito: Resistenza meccanica</p> <p><i>Gli estintori devono essere in grado di contrastare in modo efficace il prodursi di</i></p>		

Codice	Elementi Manutenibili / Requisiti e Prestazioni / Controlli	Tipologia	Frequenza
	<p><i>deformazioni o rotture sotto l'azione di determinate sollecitazioni.</i></p> <ul style="list-style-type: none"> • Livello minimo della prestazione: <i>La prova (effettuata su 4 estintori almeno) va eseguita con un martello cilindrico di acciaio del peso di 4 kg e del diametro di 75 mm, a facce piane, che deve essere fatto cadere da un'altezza (minimo di 150 mm) pari a $H = M/20$ (metri) dove: M è la massa totale, espressa in chilogrammi, dell'intero estintore in funzionamento. L'estintore deve essere appoggiato su una superficie rigida e piana e deve essere caricato:</i> <ul style="list-style-type: none"> - verticalmente, nella sua posizione normale; - orizzontalmente, con il dispositivo di chiusura rivolto verso la superficie di appoggio. In ciascuna delle suddette posizioni, il dispositivo di chiusura deve essere direttamente caricato dal martello lasciato cadere dall'altezza H e nel punto di impatto stabilito dall'autorità incaricata ad effettuare la prova. 		
05.01.08.C01	<p>Controllo: Controllo generale</p> <p><i>Verificare che l'indicatore di funzionamento sia efficiente. Verificare che l'emittente, il ricevente e la fascia infrarossa siano funzionanti.</i></p>	Ispezione a vista	ogni 6 mesi
05.01.10.C05	<p>Controllo: Controllo tenuta valvole</p> <p><i>Controllare e regolare il serraggio dei premistoppa sugli steli ed eventualmente sostituire gli organi di tenuta.</i></p>	Registrazione	ogni 12 mesi
05.01.10.C03	<p>Controllo: Controllo della manovrabilità valvole</p> <p><i>Effettuare la manovra di tutti gli organi di intercettazione controllando che siano ben funzionanti e che non si blocchino.</i></p>	Controllo	ogni 12 mesi
05.01.10.C02	<p>Controllo: Controllo coibentazione</p> <p><i>Verificare l'integrità delle coibentazioni controllandone lo spessore con eventuale</i></p>	Controllo a vista	ogni 12 mesi

Codice	Elementi Manutenibili / Requisiti e Prestazioni / Controlli	Tipologia	Frequenza
	<i>ripristino.</i>		
05.01.04	Estintori ad anidride carbonica		
05.01.04.R02	<p>Requisito: (Attitudine al) controllo della tenuta</p> <p><i>Gli estintori indipendentemente dall'agente estinguente utilizzato, devono essere in grado di evitare fughe degli agenti stessi.</i></p> <ul style="list-style-type: none"> • Livello minimo della prestazione: <i>L'indicatore di pressione deve funzionare nell'intervallo di tolleranza di errore consentito. I materiali costruttivi dell'indicatore di pressione devono essere compatibili con le sostanze contenute (mezzo estinguente e gas ausiliario). Tutte le prove per accertare il controllo della tenuta degli estintori devono essere eseguite a temperatura di 20 +/- 5 °C. Gli errori di lettura tollerati sono:</i> <ul style="list-style-type: none"> - <i>massimo +1 bar in corrispondenza dell'estremo della zona verde relativo alla pressione più bassa;</i> - <i>+/- 6% in corrispondenza dell'estremo della zona verde relativo alla pressione più alta;</i> - <i>il valore P (+20 °C) deve essere indicato sulla scala ed il relativo errore massimo tollerato è + 0,5 bar.</i> 		
05.01.04.R05	<p>Requisito: Resistenza alla corrosione</p> <p><i>Gli estintori devono essere in grado di contrastare in modo efficace il prodursi di fenomeni di corrosione.</i></p> <ul style="list-style-type: none"> • Livello minimo della prestazione: <i>Un estintore campione completo viene sottoposto per un periodo di 480 h alla prova di nebbia salina seguendo le modalità indicate dalla norma ISO 9227.</i> <p><i>Al termine della prova devono essere soddisfatti i requisiti seguenti:- il funzionamento meccanico di tutti gli organi deve risultare inalterato;- la forza e/o</i></p>		

Codice	Elementi Manutenibili / Requisiti e Prestazioni / Controlli	Tipologia	Frequenza
	<p><i>l'energia di azionamento deve essere conforme a quanto prescritto dalla normativa;- la durata di funzionamento deve essere conforme a quanto prescritto dalla normativa;- l'eventuale indicatore di pressione deve mantenersi funzionante;- non deve esservi alcuna corrosione del metallo dell'estintore.Al termine della prova i campioni devono essere lavati accuratamente per asportarne i depositi di sale.</i></p>		
05.01.04.R06	<p>Requisito: Resistenza meccanica</p> <p><i>Gli estintori devono essere in grado di contrastare in modo efficace il prodursi di deformazioni o rotture sotto l'azione di determinate sollecitazioni.</i></p> <ul style="list-style-type: none"> • Livello minimo della prestazione: <i>La prova (effettuata su 4 estintori almeno) deve essere eseguita come segue:</i> <p><i>un martello cilindrico di acciaio del peso di 4 kg e del diametro di 75 mm, a facce piane, deve essere fatto cadere da un'altezza (minimo di 150 mm) pari a $H = M/20$ (metri) dove M è la massa totale, espressa in chilogrammi, dell'intero estintore in funzionamento. L'estintore deve essere appoggiato su una superficie rigida e piana e deve essere caricato:- verticalmente, nella sua posizione normale;- orizzontalmente, con il dispositivo di chiusura rivolto verso la superficie di appoggio.In ciascuna delle suddette posizioni, il dispositivo di chiusura deve essere direttamente caricato dal martello lasciato cadere dall'altezza H e nel punto di impatto stabilito dall'autorità incaricata ad effettuare la prova.</i></p>		
05.01.05	Idranti a muro		
05.01.05.R01	<p>Requisito: (Attitudine al) controllo della tenuta</p> <p><i>Gli idranti devono essere idonei ad</i></p>		

Codice	Elementi Manutenibili / Requisiti e Prestazioni / Controlli	Tipologia	Frequenza
	<p><i>impedire fughe dei fluidi in modo da assicurare la durata e la funzionalità nel tempo.</i></p> <ul style="list-style-type: none"> • Livello minimo della prestazione: <i>L'idrante deve essere sottoposto ad una pressione di 21 bar con l'otturatore della valvola chiuso. L'idrante non deve presentare perdite per almeno 3 minuti.</i> 		
05.01.05.R03	<p>Requisito: Resistenza meccanica</p> <p><i>Gli idranti devono essere in grado di contrastare in modo efficace il prodursi di deformazioni o rotture sotto l'azione di determinate sollecitazioni.</i></p> <ul style="list-style-type: none"> • Livello minimo della prestazione: <i>La prova alla resistenza meccanica deve essere effettuata sull'idrante completamente assemblato (completo di tutti gli elementi quali valvole, otturatori, guarnizioni). Con l'otturatore della valvola completamente aperto sottoporre l'idrante ad una pressione idraulica di 24 bar: il corpo dell'idrante deve resistere per almeno tre minuti. L'idrante che abbia superato la prova di tenuta non deve inoltre presentare alcun segno di difetto.</i> 		
05.01.08	Rivelatori di fumo		
05.01.08.R02	<p>Requisito: Resistenza a sbalzi di temperatura</p> <p><i>I rivelatori di fumo devono essere in grado di resistere a sbalzi della temperatura ambiente senza per questo compromettere il loro funzionamento.</i></p> <ul style="list-style-type: none"> • Livello minimo della prestazione: <i>La capacità di resistere a sbalzi di temperatura dei rivelatori viene misurata con una prova specifica. Tale prova consiste nel posizionare il rivelatore (sempre collegato alla centrale di rivelazione) nella galleria del vento sottoponendolo ad un flusso</i> 		

Codice	Elementi Manutenibili / Requisiti e Prestazioni / Controlli	Tipologia	Frequenza
05.01.08.C01	<p><i>sfavorevole e ad una temperatura di 23 +/- 5 °C. La temperatura viene gradualmente aumentata fino a 50 °C. Dopo che il rivelatore è stato sottoposto alla prova per circa 1 ora si deve verificare che il rapporto dei valori della soglia di risposta non sia maggiore di 1,6.</i></p> <p>Controllo: Controllo generale</p> <p><i>Verificare che l'indicatore di funzionamento sia efficiente. Verificare che l'emittente, il ricevente e la fascia infrarossa siano funzionanti.</i></p>	Ispezione a vista	ogni 6 mesi
05.01.08.R06	<p>Requisito: Resistenza meccanica</p> <p><i>I rivelatori di fumo devono essere in grado di contrastare in modo efficace il prodursi di deformazioni o rotture sotto l'azione di determinate sollecitazioni.</i></p> <ul style="list-style-type: none"> • Livello minimo della prestazione: <i>Il rivelatore deve essere montato, tramite i suoi elementi di fissaggio, su un supporto orizzontale e collegato alla centrale di controllo e segnalazione; deve essere caricato con un martello di alluminio del peso di 1,9 +/- 0,1 J applicato orizzontalmente e ad una velocità di 1,5 +/- 0,125 m/s. Dopo la prova il rivelatore deve essere lasciato a riposo per circa 1 minuto; successivamente deve essere scollegato dalla centrale e trasferito nella galleria del vento. Alla fine della prova il valore della soglia di risposta deve essere confrontato con quanto riportato nella norma UNI EN 54-7 all'appendice B.</i> 		
05.01.10	Tubazioni in acciaio zincato		
05.01.10.R03	<p>Requisito: Resistenza alle temperature e a sbalzi di temperature</p> <p><i>Le tubazioni e gli elementi accessori dell'impianto antincendio devono essere in grado di contrastare in modo efficace il</i></p>		

Codice	Elementi Manutenibili / Requisiti e Prestazioni / Controlli	Tipologia	Frequenza
	<p><i>prodursi di deformazioni o rotture sotto l'azione di temperature elevate o a sbalzi delle stesse. Per tale scopo possono essere dotati di adeguati rivestimenti.</i></p> <ul style="list-style-type: none"> • Livello minimo della prestazione: <i>Devono essere rispettati i livelli previsti in sede di progetto. Possono essere utilizzati rivestimenti per le tubazioni quali cemento, smalto bituminoso, vernice bituminosa, resine epossidiche, materie plastiche ecc..</i> 		
05.01.10.R04	<p>Requisito: Resistenza meccanica</p> <p><i>Le tubazioni e gli elementi accessori quali valvole e rubinetti dell'impianto antincendio devono essere in grado di contrastare in modo efficace il prodursi di deformazioni o rotture sotto l'azione di determinate sollecitazioni.</i></p> <ul style="list-style-type: none"> • Livello minimo della prestazione: <i>La prova a trazione a temperatura ambiente deve essere effettuata secondo le modalità indicate dalla norma UNI EN 10002 per determinare il carico di rottura R_m, lo snervamento R_e e l'allungamento percentuale A.</i> 		

06 - Lavorazioni riguardanti l'impianto elettrico

06.01 - Impianto elettrico

Codice	Elementi Manutenibili / Requisiti e Prestazioni / Controlli	Tipologia	Frequenza
06.01	Impianto elettrico		
06.01.R07	<p>Requisito: Resistenza meccanica</p> <p><i>Gli impianti elettrici devono essere realizzati con materiali in grado di contrastare in modo efficace il prodursi di deformazioni o rotture sotto l'azione di</i></p>		

Codice	Elementi Manutenibili / Requisiti e Prestazioni / Controlli	Tipologia	Frequenza
06.01.07.C01	<p><i>determinate sollecitazioni.</i></p> <ul style="list-style-type: none"> • Livello minimo della prestazione: <i>Devono essere rispettati i livelli previsti in sede di progetto.</i> <p>Controllo: Controllo generale</p> <p><i>Verificare la funzionalità dei dispositivi di manovra dei sezionatori. Verificare che ci sia un buon livello di isolamento e di protezione (livello minimo di protezione da assicurare è IP54) onde evitare corto circuiti.</i></p>	Controllo a vista	ogni mese
06.01.02.C01	<p>Controllo: Controllo generale</p> <p><i>Verificare la corretta pressione di serraggio delle viti e delle placchette, e dei coperchi delle cassette. Verificare che ci sia un buon livello di isolamento e di protezione (livello minimo di protezione da assicurare è IP54) onde evitare corto circuiti.</i></p>	Controllo a vista	ogni mese
06.01.01.C01	<p>Controllo: Controllo generale</p> <p><i>Verificare la corretta pressione di serraggio delle viti e delle placchette, e dei coperchi delle cassette. Verificare che ci sia un buon livello di isolamento e di protezione (livello minimo di protezione da assicurare è IP54) onde evitare corto circuiti.</i></p>	Controllo a vista	ogni mese
06.01.05.C03	<p>Controllo: Verifica messa a terra</p> <p><i>Verificare l'efficienza dell'impianto di messa a terra dei quadri.</i></p>	Controllo	ogni 2 mesi

06.02 - Impianto elettrico industriale

Codice	Elementi Manutenibili / Requisiti e Prestazioni / Controlli	Tipologia	Frequenza
06.02.07	Rivelatore di presenza		
06.02.07.R01	<p>Requisito: Resistenza a sbalzi di temperatura</p> <p><i>I rivelatori passivi all'infrarosso devono essere in grado di resistere a sbalzi della temperatura ambiente senza compromettere il loro funzionamento.</i></p> <ul style="list-style-type: none"> • Livello minimo della prestazione: <i>La temperatura di funzionamento, con eventuali tolleranze, viene indicata dal produttore.</i> 		
06.02.07.C01	<p>Controllo: Controllo generale</p> <p><i>Verificare che il led luminoso indicatore di funzionamento sia efficiente. Verificare che l'emittente, il ricevente e la fascia infrarossa siano funzionanti.</i></p>	Ispezione a vista	ogni 6 mesi

Classe Requisiti:

Durabilità tecnologica

05 - Lavorazioni riguardanti l' impianto antincendio

05.01 - Impianto di sicurezza e antincendio

Codice	Elementi Manutenibili / Requisiti e Prestazioni / Controlli	Tipologia	Frequenza
05.01.05	Idranti a muro		
05.01.05.R02	<p>Requisito: Resistenza alla corrosione</p> <p><i>Gli idranti devono essere realizzati con materiali idonei ad evitare fenomeni di corrosione per non compromettere il buon funzionamento dell'intero apparato.</i></p>		

Codice	Elementi Manutenibili / Requisiti e Prestazioni / Controlli	Tipologia	Frequenza
	<ul style="list-style-type: none"> • Livello minimo della prestazione: <i>Il dimensionamento della colonna idrante in ghisa deve essere tale da garantire i valori idraulici richiesti dalla normativa con idonei spessori non inferiori a quelli prescritti dalla norma UNI EN 14384.</i> 		
05.01.08	Rivelatori di fumo		
05.01.08.R03	<p>Requisito: Resistenza alla corrosione</p> <p><i>I rivelatori di fumo devono essere in grado di contrastare in modo efficace il prodursi di fenomeni di corrosione.</i></p> <ul style="list-style-type: none"> • Livello minimo della prestazione: <i>I rivelatori, collegati alla relativa centrale di rivelazione, vengono montati su una piastra orizzontale e posizionati sopra una vaschetta contenente acqua in modo tale che la parte inferiore del rivelatore sia posizionato ad una altezza di 25-50 mm al di sopra del livello dell'acqua. Il rivelatore viene mantenuto in questa posizione per tutto il necessario all'espletamento della prova che può protrarsi per 4 o 15 giorni. Alla fine della stessa i valori riscontrati devono essere conformi a quelli previsti dalle norme.</i> 		

Classe Requisiti:

Facilità d'intervento

01 - Lavorazioni edili

01.08 - Infissi esterni

Codice	Elementi Manutenibili / Requisiti e Prestazioni / Controlli	Tipologia	Frequenza
01.08	Infissi esterni		

Codice	Elementi Manutenibili / Requisiti e Prestazioni / Controlli	Tipologia	Frequenza
01.08.R05	<p>Requisito: Pulibilità</p> <p><i>Gli infissi devono consentire la rimozione di sporczia, depositi, macchie, ecc.</i></p> <ul style="list-style-type: none"> • Livello minimo della prestazione: <i>Gli infissi devono essere accessibili ed inoltre è necessario che la loro altezza da terra sia inferiore a 200 cm e la larghezza delle ante non superiore ai 60 cm in modo da consentire le operazioni di pulizia rimanendo dall'interno.</i> 		
01.08.01.C12	<p>Controllo: Controllo vetri</p> <p><i>Controllo uniformità dei vetri e delle sigillature vetro-telaio. Controllare la presenza di depositi o sporco. Verifica di assenza di anomalie e/o difetti (rottura, depositi, macchie, ecc.).</i></p>	Controllo a vista	ogni 6 mesi
01.08.01.C08	<p>Controllo: Controllo persiane avvolgibili in plastica</p> <p><i>Controllo funzionalità degli organi di manovra e delle parti in vista.</i></p>	Controllo a vista	ogni 12 mesi
01.08.01.C04	<p>Controllo: Controllo guide di scorrimento</p> <p><i>Controllo della funzionalità delle guide di scorrimento.</i></p>	Controllo a vista	ogni 12 mesi
01.08.01.C02	<p>Controllo: Controllo generale</p> <p><i>Controllo delle finiture e dello strato di protezione superficiale, controllo dei giochi e planarità delle parti.</i></p>	Controllo a vista	ogni 12 mesi

01.13 - Infissi interni

Codice	Elementi Manutenibili / Requisiti e Prestazioni / Controlli	Tipologia	Frequenza
01.13	Infissi interni		
01.13.R01	Requisito: Pulibilità		

Codice	Elementi Manutenibili / Requisiti e Prestazioni / Controlli	Tipologia	Frequenza
01.13.01.C02	<p><i>Gli infissi devono consentire la rimozione di sporczia, depositi, macchie, ecc.</i></p> <ul style="list-style-type: none"> • Livello minimo della prestazione: <i>Gli infissi devono essere accessibili e dimensionati in modo da consentire le operazioni di pulizia.</i> <p>Controllo: Controllo controbocchette</p> <p><i>Verificare il posizionamento delle controbocchette a pavimento rispetto al filo del pavimento, assicurandosi che l'altezza superiore non sia maggiore di 15 mm. Verificare inoltre l'assenza di polvere e sporczia.</i></p>	Controllo	ogni mese
01.13.02.C05	<p>Controllo: Controllo vetri</p> <p><i>Controllo uniformità dei vetri e delle sigillature vetro-telaio. Controllare la presenza di depositi o sporco. Verifica di assenza di anomalie e/o difetti (rottura, depositi, macchie, ecc.).</i></p>	Controllo a vista	ogni 6 mesi
01.13.02.C02	<p>Controllo: Controllo guide di scorrimento</p> <p><i>Controllo della loro funzionalità e dell'assenza di depositi nei binari di scorrimento (per porte scorrevoli).</i></p>	Controllo a vista	ogni 6 mesi
01.13.01.C08	<p>Controllo: Controllo vetri</p> <p><i>Controllo uniformità dei vetri e delle sigillature vetro-telaio. Controllare la presenza di depositi o sporco. Verifica di assenza di anomalie e/o difetti (rottura, depositi, macchie, ecc.).</i></p>	Controllo a vista	ogni 6 mesi
01.13.02.C04	<p>Controllo: Controllo parti in vista</p> <p><i>Controllo delle parti in vista, delle finiture e dello strato di protezione superficiale (qualora il tipo di rivestimento lo preveda). Controllo dei fissaggi del telaio al controtelaio.</i></p>	Controllo a vista	ogni 12 mesi
01.13.R02	<p>Requisito: Riparabilità</p> <p><i>Gli infissi dovranno essere collocati in modo</i></p>		

Codice	Elementi Manutenibili / Requisiti e Prestazioni / Controlli	Tipologia	Frequenza
01.13.02.C03	<p><i>da consentire il ripristino dell'integrità, la funzionalità e l'efficienza di parti ed elementi soggetti a guasti.</i></p> <ul style="list-style-type: none"> • Livello minimo della prestazione: <i>Gli infissi devono essere accessibili in modo da consentire agevolmente le operazioni di riparazione. La loro collocazione dovrà rispettare le norme tecniche di settore.</i> <p>Controllo: Controllo maniglia</p> <p><i>Controllo del corretto funzionamento.</i></p>	Controllo a vista	ogni 6 mesi
01.13.02.C02	<p>Controllo: Controllo guide di scorrimento</p> <p><i>Controllo della loro funzionalità e dell'assenza di depositi nei binari di scorrimento (per porte scorrevoli).</i></p>	Controllo a vista	ogni 6 mesi
01.13.02.C01	<p>Controllo: Controllo delle serrature</p> <p><i>Controllo della loro funzionalità.</i></p>	Controllo a vista	ogni 12 mesi
01.13.01.C04	<p>Controllo: Controllo delle serrature</p> <p><i>Controllo della loro funzionalità.</i></p>	Controllo a vista	ogni 12 mesi
01.13.R05	<p>Requisito: Sostituibilità</p> <p><i>Gli infissi dovranno essere realizzati e collocati in modo da consentire la loro sostituibilità, e/o la collocazione di parti ed elementi essi soggetti a guasti.</i></p> <ul style="list-style-type: none"> • Livello minimo della prestazione: <i>Onde facilitare la sostituzione di intere parti (ante, telai, ecc.), è inoltre opportuno che l'altezza e la larghezza di coordinazione degli infissi esterni verticali siano modulari e corrispondenti a quelle previste dalle norme UNI 7864, UNI 7866, UNI 8975 e UNI EN 12519.</i> 		
01.13.02.C05	<p>Controllo: Controllo vetri</p> <p><i>Controllo uniformità dei vetri e delle sigillature vetro-telaio. Controllare la presenza di depositi o sporco. Verifica di assenza di anomalie e/o difetti (rottura, depositi, macchie, ecc.).</i></p>	Controllo a vista	ogni 6 mesi

Codice	Elementi Manutenibili / Requisiti e Prestazioni / Controlli	Tipologia	Frequenza
01.13.02.C03	Controllo: Controllo maniglia <i>Controllo del corretto funzionamento.</i>	Controllo a vista	ogni 6 mesi
01.13.01	Porte tagliafuoco		
01.13.01.R05	Requisito: Sostituibilità per porte tagliafuoco <i>Le porte tagliafuoco dovranno essere realizzate e collocate in modo da consentire la loro sostituibilità, e/o la collocazione di parti ed elementi essi soggetti a guasti.</i> • Livello minimo della prestazione: <i>Onde facilitare la sostituzione è fondamentale che i componenti ed i dispositivi antipanico siano corrispondenti a quelle previste dalle norme UNI EN 179, UNI EN 1125, UNI EN 1158.</i>		
01.13.01.C08	Controllo: Controllo vetri <i>Controllo uniformità dei vetri e delle sigillature vetro-telaio. Controllare la presenza di depositi o sporco. Verifica di assenza di anomalie e/o difetti (rottura, depositi, macchie, ecc.).</i>	Controllo a vista	ogni 6 mesi

02 - Lavorazioni riguardanti l' impianto di climatizzazione

02.01 - Impianto di climatizzazione

Codice	Elementi Manutenibili / Requisiti e Prestazioni / Controlli	Tipologia	Frequenza
02.01	Impianto di climatizzazione		
02.01.R02	Requisito: Sostituibilità <i>Gli elementi costituenti l'impianto di climatizzazione devono essere atti a consentire la collocazione in opera di altri elementi in caso di necessità.</i> • Livello minimo della prestazione: <i>Devono</i>		

Codice	Elementi Manutenibili / Requisiti e Prestazioni / Controlli	Tipologia	Frequenza
02.01.09.C02	<p><i>essere rispettati i livelli previsti in sede di progetto.</i></p> <p>Controllo: Controllo generale U.T.A.</p> <p><i>Verificare l'efficienza dei filtri e delle celle filtranti a perdere valutando lo spessore dello stato filtrante. Se la riduzione di spessore supera il 20% dello spessore integro allora si deve sostituire il filtro.</i></p>	Ispezione a vista	ogni 15 giorni
02.01.09.C10	<p>Controllo: Taratura apparecchiature di sicurezza</p> <p><i>Verificare, ed eventualmente tarare, il regolare funzionamento delle principali apparecchiature di controllo e sicurezza, quali pressostato olio, termostato antigelo, etc.</i></p>	Registrazione	ogni mese
02.01.09.C01	<p>Controllo: Controllo carpenteria sezione ventilante</p> <p><i>Verificare lo stato generale della carpenteria accertando che:</i></p> <p><i>- non ci siano vibrazioni;- che lo strato coibente e di materiale fonoassorbente siano sufficienti a garantire livelli di isolamento acustico non inferiori a quelli imposti dalla normativa vigente;- che i bulloni siano ben serrati;- che lo strato di vernice protettiva sia efficiente.</i></p>	Ispezione a vista	ogni anno
02.01.04.C01	<p>Controllo: Controllo generale canali</p> <p><i>Verificare le caratteristiche principali delle canalizzazioni con particolare riguardo a:</i></p> <p><i>-tenuta dell'aria (le fughe sono visibili con parti annerite in prossimità delle fughe);</i></p> <p><i>-giunti per verificare la presenza di lesioni o di sconessioni; -la stabilità dei sostegni dei canali; -vibrazioni; -presenza di acqua di condensa; -griglie di ripresa e transito aria esterna; -serrande e meccanismi di comando; -coibentazione dei canali.</i></p>	Ispezione a vista	ogni anno
02.01.01.C01	<p>Controllo: Controllo generale tubazioni</p>	Ispezione a vista	ogni anno

Codice	Elementi Manutenibili / Requisiti e Prestazioni / Controlli	Tipologia	Frequenza
02.01.04.C02	<p><i>Verificare le caratteristiche principali delle tubazioni con particolare riguardo a:</i></p> <ul style="list-style-type: none"> - tenuta delle congiunzioni a flangia;- giunti per verificare la presenza di lesioni o di sconnessioni;- la stabilità de sostegni dei tubi;- vibrazioni;- presenza di acqua di condensa;- serrande e meccanismi di comando;- coibentazione dei tubi. <p>Controllo: Controllo strumentale canali</p> <p><i>Controllare l'interno dei canali con apparecchiature speciali quali endoscopio, telecamere per la verifica dello stato di pulizia ed igiene.</i></p>	Ispezione strumentale	ogni 2 anni

02.02 - Impianto di riscaldamento

Codice	Elementi Manutenibili / Requisiti e Prestazioni / Controlli	Tipologia	Frequenza
02.02	Impianto di riscaldamento		
02.02.R05	<p>Requisito: Pulibilità</p> <p><i>Gli impianti di riscaldamento devono essere realizzati con materiali e componenti tali da consentire la rimozione di sporcizia e sostanze di accumulo.</i></p> <ul style="list-style-type: none"> • Livello minimo della prestazione: <i>Devono essere rispettati i livelli previsti in sede di progetto.</i> 		
02.02.02.C02	<p>Controllo: Controllo motori e cuscinetti</p> <p><i>Verificare il corretto funzionamento dei motori e dei cuscinetti controllando il corretto senso dei motori e del livello di rumorosità dei cuscinetti.</i></p>	Controllo	ogni 3 mesi
02.02.02.C01	Controllo: Controllo generale	Ispezione strumentale	ogni 3 mesi

Codice	Elementi Manutenibili / Requisiti e Prestazioni / Controlli	Tipologia	Frequenza
	<i>Verificare il corretto funzionamento delle cinghie, della posizione delle alette, dei serraggi delle connessioni elettriche.</i>		

06 - Lavorazioni riguardanti l'impianto elettrico

06.01 - Impianto elettrico

Codice	Elementi Manutenibili / Requisiti e Prestazioni / Controlli	Tipologia	Frequenza
06.01	Impianto elettrico		
06.01.R06	<p>Requisito: Montabilità/Smontabilità</p> <p><i>Gli elementi costituenti l'impianto elettrico devono essere atti a consentire la collocazione in opera di altri elementi in caso di necessità.</i></p> <ul style="list-style-type: none"> • Livello minimo della prestazione: <i>Devono essere rispettati i livelli previsti in sede di progetto.</i> 		
06.01.07.C01	<p>Controllo: Controllo generale</p> <p><i>Verificare la funzionalità dei dispositivi di manovra dei sezionatori. Verificare che ci sia un buon livello di isolamento e di protezione (livello minimo di protezione da assicurare è IP54) onde evitare corto circuiti.</i></p>	Controllo a vista	ogni mese
06.01.02.C01	<p>Controllo: Controllo generale</p> <p><i>Verificare la corretta pressione di serraggio delle viti e delle placchette, e dei coperchi delle cassette. Verificare che ci sia un buon livello di isolamento e di protezione (livello minimo di protezione da assicurare è IP54) onde evitare corto circuiti.</i></p>	Controllo a vista	ogni mese
06.01.01.C01	<p>Controllo: Controllo generale</p> <p><i>Verificare la corretta pressione di serraggio delle viti e delle placchette, e dei coperchi delle cassette. Verificare che ci sia un buon livello di isolamento e di protezione (livello minimo di</i></p>	Controllo a vista	ogni mese

Codice	Elementi Manutenibili / Requisiti e Prestazioni / Controlli	Tipologia	Frequenza
	<i>protezione da assicurare è IP54) onde evitare corto circuiti.</i>		
06.01.05	Quadri di bassa tensione		
06.01.05.R01	<p>Requisito: Accessibilità</p> <p><i>I quadri devono essere facilmente accessibili per consentire un facile utilizzo sia nel normale funzionamento sia in caso di guasti.</i></p> <ul style="list-style-type: none"> • Livello minimo della prestazione: <i>Devono essere rispettati i livelli previsti in sede di progetto.</i> 		
06.01.05.R02	<p>Requisito: Identificabilità</p> <p><i>I quadri devono essere facilmente identificabili per consentire un facile utilizzo. Deve essere presente un cartello sul quale sono riportate le funzioni degli interruttori nonché le azioni da compiere in caso di emergenza su persone colpite da folgorazione.</i></p> <ul style="list-style-type: none"> • Livello minimo della prestazione: <i>Devono essere rispettati i livelli previsti in sede di progetto.</i> 		

06.03 - Impianto di trasmissione fonia e dati

Codice	Elementi Manutenibili / Requisiti e Prestazioni / Controlli	Tipologia	Frequenza
06.03.01	Unità rack a parete		
06.03.01.R01	<p>Requisito: Accessibilità</p> <p><i>Le unità rack devono essere facilmente accessibili per consentire un facile utilizzo sia nel normale funzionamento sia in caso di guasti.</i></p> <ul style="list-style-type: none"> • Livello minimo della prestazione: <i>Devono essere rispettati i livelli previsti in sede di progetto.</i> 		

Codice	Elementi Manutenibili / Requisiti e Prestazioni / Controlli	Tipologia	Frequenza
06.03.01.R02	<p>Requisito: Identificabilità</p> <p><i>Le unità rack devono essere facilmente identificabili per consentire un facile utilizzo. Deve essere presente un cartello sul quale sono riportate le funzioni degli interruttori nonché le azioni da compiere in caso di emergenza (corto circuiti, ecc.).</i></p> <ul style="list-style-type: none"> • Livello minimo della prestazione: <i>Devono essere rispettati i livelli previsti in sede di progetto.</i> 		
06.03.03.C01	<p>Controllo: Controllo generale</p> <p><i>Verificare lo stato dei concentratori e delle reti.</i></p>	Controllo a vista	ogni 2 mesi
06.03.01.C01	<p>Controllo: Controllo generale</p> <p><i>Verificare il corretto funzionamento dei led di segnalazione; che le prese d'aria siano liberi da ostacoli.</i></p>	Controllo a vista	ogni 2 mesi
06.03.03	Armadi concentratori		
06.03.03.R01	<p>Requisito: Accessibilità</p> <p><i>Gli armadi devono essere facilmente accessibili per consentire un facile utilizzo sia nel normale funzionamento sia in caso di guasti.</i></p> <ul style="list-style-type: none"> • Livello minimo della prestazione: <i>Devono essere rispettati i livelli previsti in sede di progetto.</i> 		
06.03.03.R02	<p>Requisito: Identificabilità</p> <p><i>Gli armadi devono essere facilmente identificabili per consentire un facile utilizzo. Deve essere presente un cartello sul quale sono riportate le funzioni degli interruttori nonché le azioni da compiere in caso di emergenza su persone colpite da folgorazione.</i></p> <ul style="list-style-type: none"> • Livello minimo della prestazione: <i>Devono essere rispettati i livelli previsti in sede di progetto.</i> 		

Classe Requisiti:**Funzionalità d'uso****01 - Lavorazioni edili****01.11 - Impianto di smaltimento acque reflue**

Codice	Elementi Manutenibili / Requisiti e Prestazioni / Controlli	Tipologia	Frequenza
01.11.02	Tubazioni		
01.11.02.R01	<p>Requisito: (Attitudine al) controllo della portata</p> <p><i>Le tubazioni devono essere in grado di garantire in ogni momento la portata e la pressione richiesti dall'impianto.</i></p> <ul style="list-style-type: none"> • Livello minimo della prestazione: <i>La valutazione della portata di punta delle acque di scorrimento superficiale, applicabile alle aree fino a 200 ha o a durate di pioggia fino a 15 min, è data dalla formula:</i> <p><i>$Q = Y \times i \times A$ dove: - Q è la portata di punta, in litri al secondo; - Y è il coefficiente di raccolta (fra 0,0 e 1,0), adimensionale; - i è l'intensità delle precipitazioni piovose, in litri al secondo per ettaro; - A è l'area su cui cadono le precipitazioni piovose (misurata orizzontalmente) in ettari.</i></p>		
01.11.02.C03	<p>Controllo: Controllo tenuta</p> <p><i>Verificare l'integrità delle tubazioni con particolare attenzione ai raccordi tra tronchi di tubo.</i></p>	Controllo a vista	ogni 12 mesi
01.11.02.C02	<p>Controllo: Controllo generale</p> <p><i>Verificare lo stato degli eventuali dilatatori e giunti elastici, la tenuta delle congiunzioni a flangia, la stabilità dei sostegni e degli</i></p>	Controllo a vista	ogni 12 mesi

Codice	Elementi Manutenibili / Requisiti e Prestazioni / Controlli	Tipologia	Frequenza
	<i>eventuali giunti fissi. Verificare inoltre l'assenza di odori sgradevoli e di inflessioni nelle tubazioni.</i>		

02 - Lavorazioni riguardanti l' impianto di climatizzazione

02.01 - Impianto di climatizzazione

Codice	Elementi Manutenibili / Requisiti e Prestazioni / Controlli	Tipologia	Frequenza
02.01	Impianto di climatizzazione		
02.01.R01	<p>Requisito: (Attitudine al) controllo della portata dei fluidi</p> <p><i>Gli elementi costituenti l'impianto di climatizzazione devono essere in grado di garantire valori minimi di portata dei fluidi circolanti.</i></p> <ul style="list-style-type: none"> • Livello minimo della prestazione: <i>Devono essere rispettati i livelli previsti in sede di progetto.</i> 		
02.01.09.C02	<p>Controllo: Controllo generale U.T.A.</p> <p><i>Verificare l'efficienza dei filtri e delle celle filtranti a perdere valutando lo spessore dello stato filtrante. Se la riduzione di spessore supera il 20% dello spessore integro allora si deve sostituire il filtro.</i></p>	Ispezione a vista	ogni 15 giorni
02.01.09.C10	<p>Controllo: Taratura apparecchiature di sicurezza</p> <p><i>Verificare, ed eventualmente tarare, il regolare funzionamento delle principali apparecchiature di controllo e sicurezza, quali pressostato olio, termostato antigelo, etc.</i></p>	Registrazione	ogni mese
02.01.09.C09	<p>Controllo: Taratura apparecchiature di regolazione</p>	Registrazione	ogni 3 mesi

Codice	Elementi Manutenibili / Requisiti e Prestazioni / Controlli	Tipologia	Frequenza
02.01.09.C07	<p><i>Verificare che negli ambienti climatizzati vengano mantenuti i valori di umidità e temperatura prestabiliti, regolando le apparecchiature di controllo e regolazione.</i></p> <p>Controllo: Controllo umidificatori ad acqua</p>	Ispezione a vista	ogni 3 mesi
02.01.09.C03	<p><i>Effettuare un controllo generale degli umidificatori ad acqua dell'U.T.A.; in particolare, verificare la funzionalità del galleggiante, del filtro dell'acqua, della valvola di intercettazione a solenoide, degli apparati di tenuta della pompa.</i></p> <p>Controllo: Controllo motoventilatori</p>	Ispezione a vista	ogni 6 mesi
02.01.09.C04	<p><i>Eseguire una serie di verifiche e controlli generali su alcuni elementi dei motoventilatori quali girante, cuscinetti, trasmissione. Verificare, in particolare, che i cuscinetti non producano rumore, che le pulegge siano allineate e lo stato di usura della cinghia di trasmissione.</i></p> <p>Controllo: Controllo sezioni di scambio</p>	Ispezione strumentale	ogni 12 mesi
02.01.04.C01	<p><i>Verificare che nelle sezioni di scambio termico delle U.T.A., la differenza tra la temperatura di ingresso e quella di uscita non superi il valore stabilito dal costruttore.</i></p> <p>Controllo: Controllo generale canali</p>	Ispezione a vista	ogni anno
02.01.01.C01	<p><i>Verificare le caratteristiche principali delle canalizzazioni con particolare riguardo a:</i></p> <ul style="list-style-type: none"> -tenuta dell'aria (le fughe sono visibili con parti annerite in prossimità delle fughe); -giunti per verificare la presenza di lesioni o di sconnessioni; -la stabilità dei sostegni dei canali; -vibrazioni; -presenza di acqua di condensa; -griglie di ripresa e transito aria esterna; -serrande e meccanismi di comando; -coibentazione dei canali. <p>Controllo: Controllo generale tubazioni</p> <p><i>Verificare le caratteristiche principali delle</i></p>	Ispezione a vista	ogni anno

Codice	Elementi Manutenibili / Requisiti e Prestazioni / Controlli	Tipologia	Frequenza
02.01.04.C02	<p>tubazioni con particolare riguardo a:</p> <ul style="list-style-type: none"> - tenuta delle congiunzioni a flangia; - giunti per verificare la presenza di lesioni o di sconnessioni; - la stabilità de sostegni dei tubi; - vibrazioni; - presenza di acqua di condensa; - serrande e meccanismi di comando; - coibentazione dei tubi. <p>Controllo: Controllo strumentale canali</p> <p><i>Controllare l'interno dei canali con apparecchiature speciali quali endoscopio, telecamere per la verifica dello stato di pulizia ed igiene.</i></p>	Ispezione strumentale	ogni 2 anni
02.01.R09	<p>Requisito: (Attitudine al) controllo delle dispersioni elettriche</p> <p><i>Per evitare qualsiasi pericolo di folgorazione alle persone, causato da un contatto diretto, i componenti degli impianti di climatizzazione, capaci di condurre elettricità, devono essere dotati di collegamenti equipotenziali con l'impianto di terra dell'edificio.</i></p> <ul style="list-style-type: none"> • Livello minimo della prestazione: <i>Devono essere rispettati i livelli previsti in sede di progetto e nell'ambito della dichiarazione di conformità prevista dall'art.7 del D.M. 22 gennaio 2008 n .37.</i> 		
02.01.09.C02	<p>Controllo: Controllo generale U.T.A.</p> <p><i>Verificare l'efficienza dei filtri e delle celle filtranti a perdere valutando lo spessore dello stato filtrante. Se la riduzione di spessore supera il 20% dello spessore integro allora si deve sostituire il filtro.</i></p>	Ispezione a vista	ogni 15 giorni
02.01.09.C10	<p>Controllo: Taratura apparecchiature di sicurezza</p> <p><i>Verificare, ed eventualmente tarare, il regolare funzionamento delle principali apparecchiature di controllo e sicurezza, quali pressostato olio, termostato antigelo,</i></p>	Registrazione	ogni mese

Codice	Elementi Manutenibili / Requisiti e Prestazioni / Controlli	Tipologia	Frequenza
02.01.09.C09	<p><i>etc.</i></p> <p>Controllo: Taratura apparecchiature di regolazione</p> <p><i>Verificare che negli ambienti climatizzati vengano mantenuti i valori di umidità e temperatura prestabiliti, regolando le apparecchiature di controllo e regolazione.</i></p>	Registrazione	ogni 3 mesi
02.01.R11	<p>Requisito: Comodità di uso e manovra</p> <p><i>Gli impianti di climatizzazione devono essere realizzati con materiali e componenti aventi caratteristiche di facilità di uso, di funzionalità e di manovrabilità.</i></p> <ul style="list-style-type: none"> • Livello minimo della prestazione: <i>In particolare l'altezza di installazione dal piano di calpestio dei componenti deve essere compresa fra 0,40 e 1,40 m, ad eccezione di quei componenti il cui azionamento avviene mediante comando a distanza (ad esempio il telecomando a raggi infrarossi).</i> 		
02.01.09.C02	<p>Controllo: Controllo generale U.T.A.</p> <p><i>Verificare l'efficienza dei filtri e delle celle filtranti a perdere valutando lo spessore dello stato filtrante. Se la riduzione di spessore supera il 20% dello spessore integro allora si deve sostituire il filtro.</i></p>	Ispezione a vista	ogni 15 giorni
02.01.09.C10	<p>Controllo: Taratura apparecchiature di sicurezza</p> <p><i>Verificare, ed eventualmente tarare, il regolare funzionamento delle principali apparecchiature di controllo e sicurezza, quali pressostato olio, termostato antigelo, etc.</i></p>	Registrazione	ogni mese
02.01.09.C03	<p>Controllo: Controllo motoventilatori</p> <p><i>Eeguire una serie di verifiche e controlli generali su alcuni elementi dei motoventilatori quali girante, cuscinetti, trasmissione. Verificare, in particolare, che</i></p>	Ispezione a vista	ogni 6 mesi

Codice	Elementi Manutenibili / Requisiti e Prestazioni / Controlli	Tipologia	Frequenza
	<i>i cuscinetti non producano rumore, che le pulegge siano allineate e lo stato di usura della cinghia di trasmissione.</i>		
02.01.R16	<p>Requisito: (Attitudine al) controllo della combustione</p> <p><i>I gruppi termici degli impianti di climatizzazione devono garantire processi di combustione a massimo rendimento e nello stesso tempo produrre quantità minime di scorie e di sostanze inquinanti.</i></p> <ul style="list-style-type: none"> • Livello minimo della prestazione: <i>In particolare, nel caso di generatori di calore con potenza nominale del focolare superiore a 34,8 kW si deve avere che la percentuale di aria comburente necessaria per la combustione deve essere :</i> <p><i>- per combustibile solido > 80%;- per combustibile liquido = 15-20%;- per combustibile gassoso = 10-15%;- il contenuto di ossido di carbonio (CO) nei fumi di combustione non deve superare lo 0,1% del volume dei fumi secchi e senza aria;- l'indice di fumosità Bacharach deve rispettare i limiti di legge.Verificare che i locali dove sono alloggiati i generatori di calore siano permanentemente ventilati mediante idonee aperture di aerazione di dimensioni non inferiori a quelle riportate dalle vigenti norme di sicurezza e prevenzione incendi.</i></p>		
02.01.09.C10	<p>Controllo: Taratura apparecchiature di sicurezza</p> <p><i>Verificare, ed eventualmente tarare, il regolare funzionamento delle principali apparecchiature di controllo e sicurezza, quali pressostato olio, termostato antigelo, etc.</i></p>	Registrazione	ogni mese
02.01.02	Serrande tagliafuoco		
02.01.02.R01	Requisito: Efficienza		

Codice	Elementi Manutenibili / Requisiti e Prestazioni / Controlli	Tipologia	Frequenza
02.01.02.C02	<p><i>La serranda ed il relativo dispositivo di azionamento di sicurezza devono garantire la massima efficienza di funzionamento.</i></p> <ul style="list-style-type: none"> • Livello minimo della prestazione: <i>Il DAS deve essere sottoposto a prova in modo da simulare le condizioni di accoppiamento. La prova deve essere eseguita in ambiente a temperatura di 25 +/- 5 °C, ed al termine si deve avere che:</i> <p><i>- al comando di chiusura il DAS si metta in posizione di chiusura in non più di 25 s, questa operazione deve essere ripetuta minimo 50 volte;- dopo avere sottoposto il DAS a 2000 cicli di funzionamento, il tempo di cui al punto precedente non sia incrementato di oltre il 10%.</i></p> <p>Controllo: Controllo generale</p> <p><i>Verificare lo stato generale delle serrande accertando che siano nella corretta posizione di progetto e che non ci siano fenomeni di corrosione.</i></p>	Ispezione a vista	ogni anno
02.01.02.C01	<p>Controllo: Controllo DAS</p> <p><i>Verificare che i DAS (dispositivi di azionamento di sicurezza) siano ben serrati e che siano funzionanti. Effettuare una prova manuale di apertura e chiusura di detti dispositivi.</i></p>	Prova	ogni anno

03 - Lavorazioni riguardanti l' impianto idrico sanitario

03.01 - Impianto di distribuzione acqua fredda e calda

Codice	Elementi Manutenibili / Requisiti e Prestazioni / Controlli	Tipologia	Frequenza
03.01.01	Apparecchi sanitari e rubinetteria		
03.01.01.R01	Requisito: (Attitudine al) controllo della		

Codice	Elementi Manutenibili / Requisiti e Prestazioni / Controlli	Tipologia	Frequenza
03.01.02.C02	<p>portata dei fluidi</p> <p><i>Gli apparecchi sanitari e la relativa rubinetteria devono essere in grado di garantire valori minimi di portata dei fluidi.</i></p> <ul style="list-style-type: none"> • Livello minimo della prestazione: <i>Bisogna accertare che facendo funzionare contemporaneamente tutte le bocche di erogazione dell'acqua fredda previste in fase di calcolo per almeno 30 minuti consecutivi, la portata di ogni bocca rimanga invariata e pari a quella di progetto (con una tolleranza del 10%).</i> <p>Controllo: Verifica dei flessibili</p> <p><i>Verifica della tenuta ed eventuale sostituzione dei flessibili di alimentazione.</i></p>	Revisione	ogni mese
03.01.01.C04	<p>Controllo: Verifica di tenuta degli scarichi</p> <p><i>Verifica della tenuta di tutti gli scarichi effettuando delle sigillature o sostituendo le guarnizioni.</i></p>	Controllo a vista	ogni mese
03.01.01.C02	<p>Controllo: Verifica degli scarichi dei vasi</p> <p><i>Verifica della funzionalità di tutti gli scarichi ed eventuale sistemazione dei dispositivi non perfettamente funzionanti con sostituzione delle parti non riparabili.</i></p>	Controllo a vista	ogni mese
03.01.01.R02	<p>Requisito: Comodità di uso e manovra</p> <p><i>Gli apparecchi sanitari e la relativa rubinetteria devono presentare caratteristiche di facilità di uso, di funzionalità e di manovrabilità.</i></p> <ul style="list-style-type: none"> • Livello minimo della prestazione: <i>I vasi igienici ed i bidet devono essere fissati al pavimento in modo tale da essere facilmente rimossi senza demolire l'intero apparato sanitario; inoltre dovranno essere posizionati a 10 cm dalla vasca e dal lavabo, a 15 cm dalla parete, a 20 cm dal bidet o dal vaso e dovranno avere uno spazio frontale libero da ostacoli di almeno 55 cm. I lavabi</i> 		

Codice	Elementi Manutenibili / Requisiti e Prestazioni / Controlli	Tipologia	Frequenza
03.01.08.C01	<p>saranno posizionati a 5 cm dalla vasca, a 10 cm dal vaso e dal bidet, a 15 cm dalla parete e dovranno avere uno spazio frontale libero da ostacoli di almeno 55 cm; nel caso che il lavabo debba essere utilizzato da persone con ridotte capacità motorie il lavabo sarà posizionato con il bordo superiore a non più di 80 cm dal pavimento e con uno spazio frontale libero da ostacoli di almeno 80 cm.</p> <p>Controllo: Verifica ancoraggio</p> <p><i>Verifica e sistemazione dell'ancoraggio dei sanitari e delle cassette a muro con eventuale sigillatura con silicone.</i></p>	Controllo a vista	ogni mese
03.01.06.C01	<p>Controllo: Verifica ancoraggio</p> <p><i>Controllare l'efficienza dell'ancoraggio dei lavabi alla parete.</i></p>	Controllo a vista	ogni mese
03.01.02.C01	<p>Controllo: Verifica ancoraggio</p> <p><i>Verifica e sistemazione dell'ancoraggio del bidet con eventuale sigillatura con silicone.</i></p>	Controllo a vista	ogni mese
03.01.01.C05	<p>Controllo: Verifica sedile coprivaso</p> <p><i>Verifica, fissaggio, sistemazione ed eventuale sostituzione dei sedili coprivaso con altri simili e della stessa qualità.</i></p>	Controllo a vista	ogni mese
03.01.02	Bidet		
03.01.02.R01	<p>Requisito: Comodità di uso e manovra</p> <p><i>I bidet devono presentare caratteristiche di facilità di uso, di funzionalità e di manovrabilità.</i></p> <ul style="list-style-type: none"> • Livello minimo della prestazione: <i>I bidet devono essere fissati al pavimento in modo tale da essere facilmente rimossi senza demolire l'intero apparato sanitario; inoltre dovranno essere posizionati a 10 cm dalla vasca e dal lavabo, a 15 cm dalla parete, a 20 cm dal vaso e dovranno avere uno spazio frontale libero da ostacoli di almeno 55 cm.</i> 		
03.01.02.R02	Requisito: Resistenza a manovre e sforzi		

Codice	Elementi Manutenibili / Requisiti e Prestazioni / Controlli	Tipologia	Frequenza
	<p>d'uso</p> <p><i>I bidet e la relativa rubinetteria devono essere in grado di contrastare in modo efficace il prodursi di deformazioni o rotture in seguito ad operazioni di manovra o di utilizzo.</i></p> <ul style="list-style-type: none"> • Livello minimo della prestazione: <i>I rubinetti di erogazione, i miscelatori termostatici ed i terminali di erogazione in genere dotati di parti mobili utilizzate dagli utenti per usufruire dei relativi servizi igienici possono essere sottoposti a cicli di apertura/chiusura, realizzati secondo le modalità indicate dalle norme controllando al termine di tali prove il mantenimento dei livelli prestazionali richiesti dalla normativa. La pressione esercitata per azionare i rubinetti di erogazione, i miscelatori e le valvole non deve superare i 10 Nm.</i> 		
03.01.02.R03	<p>Requisito: (Attitudine al) controllo della portata dei fluidi</p> <p><i>I bidet e le relative apparecchiature devono essere in grado di garantire valori minimi di portata dei fluidi.</i></p> <ul style="list-style-type: none"> • Livello minimo della prestazione: <i>Bisogna accertare che facendo funzionare contemporaneamente tutte le bocche di erogazione dell'acqua fredda previste in fase di calcolo per almeno 30 minuti consecutivi, la portata di ogni bocca rimanga invariata e pari a quella di progetto (con una tolleranza del 10%).</i> 		
03.01.06	Lavabi a canale		
03.01.06.R01	<p>Requisito: Comodità di uso e manovra</p> <p><i>I lavabi a canale devono essere montati in modo da assicurare facilità di uso, funzionalità e manovrabilità.</i></p> <ul style="list-style-type: none"> • Livello minimo della prestazione: <i>I lavabi saranno posizionati a 5 cm dalla vasca, a 10</i> 		

Codice	Elementi Manutenibili / Requisiti e Prestazioni / Controlli	Tipologia	Frequenza
	<p><i>cm dal vaso e dal bidet, a 15 cm dalla parete e dovranno avere uno spazio frontale libero da ostacoli di almeno 55 cm; nel caso che il lavabo debba essere utilizzato da persone con ridotte capacità motorie il lavabo sarà posizionato con il bordo superiore a non più di 80 cm dal pavimento e con uno spazio frontale libero da ostacoli di almeno 80 cm.</i></p>		
<p>03.01.08 03.01.08.R01</p>	<p>Vasi igienici a pavimento</p> <p>Requisito: (Attitudine al) controllo della portata dei fluidi</p> <p><i>I vasi igienici dell'impianto idrico sanitario devono essere in grado di garantire valori minimi di portata dei fluidi.</i></p> <ul style="list-style-type: none"> • Livello minimo della prestazione: <i>Bisogna accertare che facendo funzionare contemporaneamente tutte le bocche di erogazione dell'acqua fredda previste in fase di calcolo per almeno 30 minuti consecutivi, la portata di ogni bocca rimanga invariata e pari a quella di progetto (con una tolleranza del 10%).</i> 		
<p>03.01.08.R03</p>	<p>Requisito: Adattabilità delle finiture</p> <p><i>I vasi igienici devono essere installati in modo da garantire la fruibilità, la comodità e la funzionalità d' uso.</i></p> <ul style="list-style-type: none"> • Livello minimo della prestazione: <i>Le quote di raccordo dei vasi a pavimento a cacciata, con cassetta appoggiata devono essere conformi alle dimensioni riportate nei prospetti da 1 a 5 della norma UNI EN 33.</i> 		

05 - Lavorazioni riguardanti l' impianto antincendio

05.01 - Impianto di sicurezza e antincendio

Codice	Elementi Manutenibili / Requisiti e Prestazioni / Controlli	Tipologia	Frequenza
05.01.02	Estintori a polvere		
05.01.02.R01	<p>Requisito: (Attitudine al) controllo della portata dei fluidi</p> <p><i>Gli estintori ed i relativi accessori (sicura, valvola di sicurezza, tubo flessibile) in rapporto al tipo di estinguente utilizzato devono garantire una portata della carica in grado di garantire i valori minimi di portata stabiliti per legge.</i></p> <ul style="list-style-type: none"> • Livello minimo della prestazione: <i>Le cariche nominali che devono assicurare gli estintori carrellati sono le seguenti:</i> <ul style="list-style-type: none"> - per estintori a schiuma una carica di 50-100-150 litri;- per estintori a polvere chimica una carica di 30-50-100-150 Kg;- per estintori ad anidride carbonica una carica di 18-27-54 Kg;- per estintori ad idrocarburi alogenati una carica di 30-50 Kg. 		
05.01.04.C01	<p>Controllo: Controllo carica</p> <p><i>Verifica che l'indicatore di pressione sia all'interno del campo verde.</i></p>	Controllo a vista	ogni mese
05.01.02.C01	<p>Controllo: Controllo carica</p> <p><i>Verificare che l'indicatore di pressione sia all'interno del campo verde.</i></p>	Controllo a vista	ogni mese
05.01.10.C04	<p>Controllo: Controllo generale</p> <p><i>Verificare lo stato generale e l'integrità ed in particolare controllare lo stato dei dilatatori, se presenti, e dei giunti elastici. Controllare la perfetta tenuta delle flange, la stabilità dei sostegni e degli eventuali giunti fissi, nonché l'assenza di inflessioni nelle tubazioni.</i></p>	Controllo a vista	ogni 12 mesi

Codice	Elementi Manutenibili / Requisiti e Prestazioni / Controlli	Tipologia	Frequenza
05.01.10.C01	Controllo: Controllo a tenuta <i>Verificare l'integrità delle tubazioni ed in particolare la tenuta dei raccordi tra tronchi di tubo e tra tubi ed apparecchi utilizzatori.</i>	Controllo a vista	ogni 12 mesi
05.01.02.R03	Requisito: Comodità di uso e manovra <i>Gli estintori ed i relativi accessori (sicura, valvola di sicurezza, tubo flessibile) devono presentare caratteristiche di facilità di uso, di funzionalità e di manovrabilità.</i> • Livello minimo della prestazione: <i>E' opportuno che sia assicurata la qualità della progettazione, della fabbricazione e dell'installazione dei materiali e componenti con riferimento a quanto indicato dalle norme e come certificato dalle ditte costruttrici di detti materiali e componenti.</i>		
05.01.04.C02	Controllo: Controllo generale <i>Controllo dello stato generale e della corretta collocazione degli estintori. Verificare inoltre che non vi siano ostacoli che ne impediscano il corretto funzionamento.</i>	Controllo a vista	ogni mese
05.01.02.C02	Controllo: Controllo generale <i>Controllo dello stato generale e della corretta collocazione degli estintori. Verificare inoltre che non vi siano ostacoli che ne impediscano il corretto funzionamento.</i>	Controllo a vista	ogni mese
05.01.04.C03	Controllo: Controllo tenuta valvole <i>Controllare che i dispositivi di sicurezza siano funzionanti.</i>	Registrazione	ogni 6 mesi
05.01.02.C03	Controllo: Controllo tenuta valvole <i>Controllare che i dispositivi di sicurezza siano funzionanti.</i>	Registrazione	ogni 6 mesi
05.01.04	Estintori ad anidride carbonica		

Codice	Elementi Manutenibili / Requisiti e Prestazioni / Controlli	Tipologia	Frequenza
05.01.04.R01	<p>Requisito: (Attitudine al) controllo della portata dei fluidi</p> <p><i>Gli estintori ed i relativi accessori (sicura, valvola di sicurezza, tubo flessibile) in rapporto al tipo di estinguente utilizzato devono garantire una portata della carica in grado di garantire i valori minimi di portata stabiliti per legge.</i></p> <ul style="list-style-type: none"> • Livello minimo della prestazione: <i>Le cariche nominali che devono assicurare gli estintori carrellati sono le seguenti:</i> <p>- per estintori a schiuma una carica di 50-100-150 litri;- per estintori a polvere chimica una carica di 30-50-100-150 Kg;- per estintori ad anidride carbonica una carica di 18-27-54 Kg;- per estintori ad idrocarburi alogenati una carica di 30-50 Kg.</p>		
05.01.04.R03	<p>Requisito: Comodità di uso e manovra</p> <p><i>Gli estintori ed i relativi accessori (sicura, valvola di sicurezza, tubo flessibile) devono presentare caratteristiche di facilità di uso, di funzionalità e di manovrabilità.</i></p> <ul style="list-style-type: none"> • Livello minimo della prestazione: <i>E' opportuno che sia assicurata la qualità della progettazione, della fabbricazione e dell'installazione dei materiali e componenti con riferimento a quanto indicato dalle norme e come certificato dalle ditte costruttrici di detti materiali e componenti.</i> 		
05.01.08	Rivelatori di fumo		
05.01.08.R04	<p>Requisito: Resistenza alla vibrazione</p> <p><i>I rivelatori di fumo devono essere realizzati con materiali idonei e posti in opera in modo da resistere alle vibrazioni che dovessero insorgere nell'ambiente di impiego senza innescare i meccanismi di allarme.</i></p>		

Codice	Elementi Manutenibili / Requisiti e Prestazioni / Controlli	Tipologia	Frequenza
05.01.08.C01	<ul style="list-style-type: none"> • Livello minimo della prestazione: <i>Per accertare la capacità di resistere a fenomeni di vibrazione i rivelatori vengono sottoposti ad una prova secondo le modalità riportate nell'appendice L della norma UNI EN 54-7. Alla fine di detta prova si deve verificare che il rapporto dei valori della soglia di risposta non sia maggiore di 1,6.</i> Controllo: Controllo generale <i>Verificare che l'indicatore di funzionamento sia efficiente. Verificare che l'emittente, il ricevente e la fascia infrarossa siano funzionanti.</i>	Ispezione a vista	ogni 6 mesi
05.01.08.R05	Requisito: Resistenza all'umidità <i>I rivelatori di fumo devono essere in grado di contrastare in modo efficace il prodursi di fenomeni di umidità che possano compromettere il regolare funzionamento.</i> <ul style="list-style-type: none"> • Livello minimo della prestazione: <i>Per accertare la capacità degli elementi dell'impianto ad evitare fenomeni di condensa o di appannamento si effettua una prova secondo le modalità riportate nell'appendice M della norma UNI EN 54-7. Alla fine di detta prova si deve verificare che il rapporto dei valori della soglia di risposta non sia maggiore di 1,6.</i> 		
05.01.08.C01	Controllo: Controllo generale <i>Verificare che l'indicatore di funzionamento sia efficiente. Verificare che l'emittente, il ricevente e la fascia infrarossa siano funzionanti.</i>	Ispezione a vista	ogni 6 mesi
05.01.08.R07	Requisito: Sensibilità alla luce <i>I rivelatori di fumo devono essere realizzati con materiali tali che, per determinati valori della luce, non si inneschino i meccanismi di allarme.</i> <ul style="list-style-type: none"> • Livello minimo della prestazione: <i>Per</i> 		

Codice	Elementi Manutenibili / Requisiti e Prestazioni / Controlli	Tipologia	Frequenza
05.01.08.C01	<p><i>accertare la sensibilità alla luce degli elementi dell'impianto si effettua una prova secondo le modalità riportate nell'Appendice K della norma UNI EN 54-7. Alla fine di detta prova si deve verificare che il rapporto dei valori della soglia di risposta non sia maggiore di 1,6.</i></p> <p>Controllo: Controllo generale</p> <p><i>Verificare che l'indicatore di funzionamento sia efficiente. Verificare che l'emittente, il ricevente e la fascia infrarossa siano funzionanti.</i></p>	Ispezione a vista	ogni 6 mesi
05.01.10	Tubazioni in acciaio zincato		
05.01.10.R01	<p>Requisito: (Attitudine al) controllo della portata dei fluidi</p> <p><i>Le tubazioni di alimentazione devono essere in grado di garantire in ogni momento la portata e la pressione richiesti dall'impianto in modo da rispettare i tempi previsti dalle normative specifiche per gli interventi.</i></p> <ul style="list-style-type: none"> • Livello minimo della prestazione: <i>Le tubazioni devono essere lavate con acqua immessa all'interno delle stesse con una velocità non inferiore a 2 m/s e per il tempo necessario. La verifica idrostatica prevede una prova di tutte le tubazioni con una pressione pari a 1,5 volte la pressione massima prevista per l'impianto e comunque non inferiore a 1,4 MPa e per un periodo effettivo di almeno 2 ore.</i> 		

06 - Lavorazioni riguardanti l'impianto elettrico

06.01 - Impianto elettrico

Codice	Elementi Manutenibili / Requisiti e Prestazioni / Controlli	Tipologia	Frequenza
06.01	Impianto elettrico		
06.01.R02	<p>Requisito: (Attitudine al) controllo delle dispersioni elettriche</p> <p><i>Per evitare qualsiasi pericolo di folgorazione alle persone, causato da un contatto diretto, i componenti degli impianti elettrici devono essere dotati di collegamenti equipotenziali con l'impianto di terra dell'edificio.</i></p> <ul style="list-style-type: none"> • Livello minimo della prestazione: <i>Devono essere rispettati i livelli previsti in sede di progetto e nell'ambito della dichiarazione di conformità prevista dall'art.7 del D.M. 22 gennaio 2008 n .37.</i> 		
06.01.07.C01	<p>Controllo: Controllo generale</p> <p><i>Verificare la funzionalità dei dispositivi di manovra dei sezionatori. Verificare che ci sia un buon livello di isolamento e di protezione (livello minimo di protezione da assicurare è IP54) onde evitare corto circuiti.</i></p>	Controllo a vista	ogni mese
06.01.02.C01	<p>Controllo: Controllo generale</p> <p><i>Verificare la corretta pressione di serraggio delle viti e delle placchette, e dei coperchi delle cassette. Verificare che ci sia un buon livello di isolamento e di protezione (livello minimo di protezione da assicurare è IP54) onde evitare corto circuiti.</i></p>	Controllo a vista	ogni mese
06.01.01.C01	<p>Controllo: Controllo generale</p> <p><i>Verificare la corretta pressione di serraggio delle viti e delle placchette, e dei coperchi delle cassette. Verificare che ci sia un buon livello di isolamento e di</i></p>	Controllo a vista	ogni mese

Codice	Elementi Manutenibili / Requisiti e Prestazioni / Controlli	Tipologia	Frequenza
06.01.05.C01	<p><i>protezione (livello minimo di protezione da assicurare è IP54) onde evitare corto circuiti.</i></p> <p>Controllo: Controllo centralina di rifasamento</p> <p><i>Verificare il corretto funzionamento della centralina di rifasamento.</i></p>	Controllo a vista	ogni 2 mesi
06.01.04.C01	<p>Controllo: Controllo generale inverter</p> <p><i>Verificare lo stato di funzionamento del quadro di parallelo invertitori misurando alcuni parametri quali le tensioni, le correnti e le frequenze di uscita dall'inverter. Effettuare le misurazioni della potenza in uscita su inverter-rete.</i></p>	Ispezione strumentale	ogni 2 mesi
06.01.06.C01	<p>Controllo: Controllo generale</p> <p><i>Verificare il corretto serraggio dei fili nei rispettivi serrafili. Controllare che tutti i dispositivi di regolazione e comando siano funzionanti.</i></p>	Ispezione a vista	ogni 6 mesi
06.01.05.C04	<p>Controllo: Verifica protezioni</p> <p><i>Verificare il corretto funzionamento dei fusibili, degli interruttori automatici e dei relè termici.</i></p>	Ispezione a vista	ogni 6 mesi
06.01.03.C02	<p>Controllo: Verifica tensione</p> <p><i>Misurare la tensione ai morsetti di arrivo utilizzando un voltmetro.</i></p>	Ispezione strumentale	ogni anno
06.01.01	Interruttori		
06.01.01.R01	<p>Requisito: Comodità di uso e manovra</p> <p><i>Gli interruttori devono essere realizzati con materiali e componenti aventi caratteristiche di facilità di uso, di funzionalità e di manovrabilità.</i></p> <ul style="list-style-type: none"> • Livello minimo della prestazione: <i>In particolare l'altezza di installazione dal piano di calpestio dei componenti deve</i> 		

Codice	Elementi Manutenibili / Requisiti e Prestazioni / Controlli	Tipologia	Frequenza
06.01.07.C01	<p><i>essere compresa fra 0,40 e 1,40 m, ad eccezione di quei componenti il cui azionamento avviene mediante comando a distanza (ad esempio il telecomando a raggi infrarossi).</i></p> <p>Controllo: Controllo generale</p> <p><i>Verificare la funzionalità dei dispositivi di manovra dei sezionatori. Verificare che ci sia un buon livello di isolamento e di protezione (livello minimo di protezione da assicurare è IP54) onde evitare corto circuiti.</i></p>	Controllo a vista	ogni mese
06.01.02.C01	<p>Controllo: Controllo generale</p> <p><i>Verificare la corretta pressione di serraggio delle viti e delle placchette, e dei coperchi delle cassette. Verificare che ci sia un buon livello di isolamento e di protezione (livello minimo di protezione da assicurare è IP54) onde evitare corto circuiti.</i></p>	Controllo a vista	ogni mese
06.01.01.C01	<p>Controllo: Controllo generale</p> <p><i>Verificare la corretta pressione di serraggio delle viti e delle placchette, e dei coperchi delle cassette. Verificare che ci sia un buon livello di isolamento e di protezione (livello minimo di protezione da assicurare è IP54) onde evitare corto circuiti.</i></p>	Controllo a vista	ogni mese
06.01.02	Prese e spine		
06.01.02.R01	<p>Requisito: Comodità di uso e manovra</p> <p><i>Le prese e spine devono essere realizzate con materiali e componenti aventi caratteristiche di facilità di uso, di funzionalità e di manovrabilità.</i></p> <ul style="list-style-type: none"> • Livello minimo della prestazione: <i>In particolare l'altezza di installazione dal piano di calpestio dei componenti deve essere compresa fra 0,40 e 1,40 m, ad eccezione di quei componenti il cui</i> 		

Codice	Elementi Manutenibili / Requisiti e Prestazioni / Controlli	Tipologia	Frequenza
	<i>azionamento avviene mediante comando a distanza (ad. es. telecomando a raggi infrarossi).</i>		
06.01.07	Sezionatore		
06.01.07.R01	<p>Requisito: Comodità di uso e manovra</p> <p><i>I sezionatori devono essere realizzati con materiali e componenti aventi caratteristiche di facilità di uso, di funzionalità e di manovrabilità.</i></p> <ul style="list-style-type: none"> • Livello minimo della prestazione: <i>In particolare l'altezza di installazione dal piano di calpestio dei componenti deve essere compresa fra 0,40 e 1,40 m.</i> 		

06.02 - Impianto elettrico industriale

Codice	Elementi Manutenibili / Requisiti e Prestazioni / Controlli	Tipologia	Frequenza
06.02	Impianto elettrico industriale		
06.02.R06	<p>Requisito: (Attitudine al) controllo delle dispersioni elettriche</p> <p><i>Per evitare qualsiasi pericolo di folgorazione alle persone, causato da un contatto diretto, i componenti degli impianti elettrici devono essere dotati di collegamenti equipotenziali con l'impianto di terra dell'edificio.</i></p> <ul style="list-style-type: none"> • Livello minimo della prestazione: <i>Devono essere rispettati i livelli previsti in sede di progetto e nell'ambito della dichiarazione di conformità prevista dall'art.7 del D.M. 22 gennaio 2008 n .37.</i> 		
06.02.06.C02	<p>Controllo: Verifica tensione</p> <p><i>Misurare la tensione ai morsetti di arrivo utilizzando un voltmetro.</i></p>	Ispezione strumentale	ogni anno

Codice	Elementi Manutenibili / Requisiti e Prestazioni / Controlli	Tipologia	Frequenza
06.02.03	Interruttori differenziali		
06.02.03.R01	<p>Requisito: Comodità di uso e manovra</p> <p><i>Gli interruttori devono essere realizzati con materiali e componenti aventi caratteristiche di facilità di uso, di funzionalità e di manovrabilità.</i></p> <ul style="list-style-type: none"> • Livello minimo della prestazione: <i>In particolare l'altezza di installazione dal piano di calpestio dei componenti deve essere compresa fra 0,40 e 1,40 m, ad eccezione di quei componenti il cui azionamento avviene mediante comando a distanza (ad esempio il telecomando a raggi infrarossi).</i> 		
06.02.08.C01	<p>Controllo: Controllo generale</p> <p><i>Verificare la corretta pressione di serraggio delle viti e delle placchette, e dei coperchi delle cassette. Verificare che ci sia un buon livello di isolamento e di protezione (livello minimo di protezione da assicurare è IP54) onde evitare corto circuiti.</i></p>	Controllo a vista	ogni mese
06.02.04.C01	<p>Controllo: Controllo generale</p> <p><i>Verificare la corretta pressione di serraggio delle viti e delle placchette, e dei coperchi delle cassette. Verificare che ci sia un buon livello di isolamento e di protezione (livello minimo di protezione da assicurare è IP54) onde evitare corto circuiti.</i></p>	Controllo a vista	ogni mese
06.02.03.C01	<p>Controllo: Controllo generale</p> <p><i>Verificare la corretta pressione di serraggio delle viti e delle placchette, e dei coperchi delle cassette. Verificare che ci sia un buon livello di isolamento e di protezione (livello minimo di protezione da assicurare è IP54) onde evitare corto circuiti.</i></p>	Controllo a vista	ogni mese
06.02.04	Interruttori magnetotermici		
06.02.04.R01	<p>Requisito: Comodità di uso e manovra</p> <p><i>Gli interruttori devono essere realizzati con materiali e componenti aventi caratteristiche</i></p>		

Codice	Elementi Manutenibili / Requisiti e Prestazioni / Controlli	Tipologia	Frequenza
	<p><i>di facilità di uso, di funzionalità e di manovrabilità.</i></p> <ul style="list-style-type: none"> • Livello minimo della prestazione: <i>In particolare l'altezza di installazione dal piano di calpestio dei componenti deve essere compresa fra 0,40 e 1,40 m, ad eccezione di quei componenti il cui azionamento avviene mediante comando a distanza (ad esempio il telecomando a raggi infrarossi).</i> 		
06.02.08	Salvamotore		
06.02.08.R01	<p>Requisito: Comodità di uso e manovra</p> <p><i>I salvamotori devono essere realizzati con materiali e componenti aventi caratteristiche di facilità di uso, di funzionalità e di manovrabilità.</i></p> <ul style="list-style-type: none"> • Livello minimo della prestazione: <i>In particolare l'altezza di installazione dal piano di calpestio dei componenti deve essere compresa fra 0,40 e 1,40 m, ad eccezione di quei componenti il cui azionamento avviene mediante comando a distanza (ad esempio telecomando a raggi infrarossi).</i> 		

06.03 - Impianto di trasmissione fonia e dati

Codice	Elementi Manutenibili / Requisiti e Prestazioni / Controlli	Tipologia	Frequenza
06.03.04	Placche autoportanti		
06.03.04.R01	<p>Requisito: Comodità di uso e manovra</p> <p><i>Le placche devono essere realizzate con materiali e componenti aventi caratteristiche di facilità di uso, di funzionalità e di manovrabilità.</i></p> <ul style="list-style-type: none"> • Livello minimo della prestazione: <i>In particolare l'altezza di installazione dal piano di calpestio dei componenti deve essere</i> 		

Codice	Elementi Manutenibili / Requisiti e Prestazioni / Controlli	Tipologia	Frequenza
	<i>compresa fra 0,40 e 1,40 m, ad eccezione di quei componenti il cui azionamento avviene mediante comando a distanza (ad esempio il telecomando a raggi infrarossi).</i>		

05.04 - Impianto telefonico e citofonico

Codice	Elementi Manutenibili / Requisiti e Prestazioni / Controlli	Tipologia	Frequenza
06.04.01	Pulsantiere		
06.04.01.R01	Requisito: Efficienza <i>Gli elementi delle pulsantiere devono essere in grado di mantenere inalterate nel tempo le proprie capacità di rendimento assicurando un buon funzionamento.</i> • Livello minimo della prestazione: <i>Le prestazioni minime richieste agli apparecchi telefonici devono essere quelle indicate dal produttore.</i>		
06.04.04.C02	Controllo: Controllo generale <i>Controllare la funzionalità della centrale e la capacità di carica degli accumulatori.</i>	Ispezione a vista	ogni 12 mesi
06.04.03.C01	Controllo: Controllo generale <i>Controllare la funzionalità degli apparecchi telefonici.</i>	Ispezione a vista	ogni 12 mesi
06.04.01.C01	Controllo: Controllo generale <i>Controllare la funzionalità degli apparecchi telefonici.</i>	Ispezione a vista	ogni 12 mesi
06.04.02	Alimentatori		
06.04.02.R01	Requisito: Comodità di uso e manovra <i>L'alimentatore ed i suoi componenti devono presentare caratteristiche di facilità di uso, di funzionalità e di manovrabilità.</i> • Livello minimo della prestazione: <i>E'</i>		

Codice	Elementi Manutenibili / Requisiti e Prestazioni / Controlli	Tipologia	Frequenza
06.04.04.C02	<p><i>possibile controllare l'altezza di installazione dal piano di calpestio dei componenti utilizzabili dagli utenti per le normali operazioni di comando, regolazione e controllo, verificando anche l'assenza di ostacoli che ne impediscano un'agevole manovra.</i></p> <p>Controllo: Controllo generale</p> <p><i>Controllare la funzionalità della centrale e la capacità di carica degli accumulatori.</i></p>	Ispezione a vista	ogni 12 mesi
06.04.02.R02	<p>Requisito: Efficienza</p> <p><i>L'alimentatore deve essere in grado di mantenere inalterate nel tempo le proprie capacità di rendimento assicurando un buon funzionamento.</i></p> <ul style="list-style-type: none"> • Livello minimo della prestazione: <i>Le prestazioni minime richieste all'alimentatore devono essere quelle indicate dal produttore.</i> 		
06.04.03	Apparecchi telefonici		
06.04.03.R01	<p>Requisito: Efficienza</p> <p><i>Gli apparecchi telefonici devono essere in grado di mantenere inalterate nel tempo le proprie capacità di rendimento assicurando un buon funzionamento.</i></p> <ul style="list-style-type: none"> • Livello minimo della prestazione: <i>Le prestazioni minime richieste agli apparecchi telefonici devono essere quelle indicate dal produttore.</i> 		
06.04.04	Centrale telefonica		
06.04.04.R01	<p>Requisito: Comodità di uso e manovra</p> <p><i>La centrale telefonica ed i suoi componenti devono presentare caratteristiche di facilità di uso, di funzionalità e di manovrabilità.</i></p> <ul style="list-style-type: none"> • Livello minimo della prestazione: <i>E' possibile controllare l'altezza di installazione dal piano di calpestio dei</i> 		

Codice	Elementi Manutenibili / Requisiti e Prestazioni / Controlli	Tipologia	Frequenza
	<i>componenti utilizzabili dagli utenti per le normali operazioni di comando, regolazione e controllo, verificando anche l'assenza di ostacoli che ne impediscano un'agevole manovra. Per l'armadietto per terminale unificato, posizionato in apposito incasso, si deve verificare l'altezza dal pavimento che deve essere compresa tra i 90 e i 120 cm.</i>		
06.04.04.R02	<p>Requisito: Efficienza</p> <p><i>La centrale telefonica deve essere in grado di mantenere inalterate nel tempo le proprie capacità di rendimento assicurando un buon funzionamento.</i></p> <ul style="list-style-type: none"> • Livello minimo della prestazione: <i>Le prestazioni minime richieste alle centrali telefoniche devono essere quelle indicate dal produttore.</i> 		

Classe Requisiti:

Funzionalità tecnologica

01 - Lavorazioni edili

01.08 - Infissi esterni

Codice	Elementi Manutenibili / Requisiti e Prestazioni / Controlli	Tipologia	Frequenza
01.08	Infissi esterni		
01.08.R02	<p>Requisito: (Attitudine al) controllo del flusso luminoso</p> <p><i>Gli infissi dovranno consentire una adeguata immissione di luce naturale all'interno, in quantità sufficiente per lo svolgimento delle</i></p>		

Codice	Elementi Manutenibili / Requisiti e Prestazioni / Controlli	Tipologia	Frequenza
01.08.01.C01	<p><i>attività previste e permetterne la regolazione.</i></p> <ul style="list-style-type: none"> • Livello minimo della prestazione: <i>La superficie trasparente delle finestre e delle portefinestre deve essere dimensionata in modo da assicurare all'ambiente servito un valore del fattore medio di luce diurna nell'ambiente non inferiore al 2%. In ogni caso la superficie finestrata apribile non deve essere inferiore ad 1/8 della superficie del pavimento del locale.</i> <p>Controllo: Controllo frangisole</p> <p><i>Controllo della funzionalità degli organi di manovra e delle parti in vista.</i></p>	Controllo a vista	ogni anno

04.01 - Impianto di smaltimento acque reflue

Codice	Elementi Manutenibili / Requisiti e Prestazioni / Controlli	Tipologia	Frequenza
04.01.01	Pozzetti di scarico		
04.01.01.R01	<p>Requisito: (Attitudine al) controllo della tenuta</p> <p><i>I pozzetti di scarico devono essere idonei ad impedire fughe dei fluidi assicurando così la durata e la funzionalità nel tempo.</i></p> <ul style="list-style-type: none"> • Livello minimo della prestazione: <i>La capacità di tenuta può essere verificata mediante prova da effettuarsi con le modalità ed i tempi previsti dalla norma UNI EN 1253-2 sottoponendo il pozzetto ad una pressione idrostatica a partire da 0 bar fino a 0,1 bar. La prova deve essere considerata superata con esito positivo quando, nell'arco di 15 min, non si verificano fuoriuscite di fluido.</i> 		

01.13 - Infissi interni

Codice	Elementi Manutenibili / Requisiti e Prestazioni / Controlli	Tipologia	Frequenza
01.13	Infissi interni		
01.13.R03	<p>Requisito: Oscurabilità</p> <p><i>Gli infissi devono, attraverso opportuni schermi e/o dispositivi di oscuramento, provvedere alla regolazione della luce naturale immessa.</i></p> <ul style="list-style-type: none"> • Livello minimo della prestazione: <i>I dispositivi di schermatura esterna di cui sono dotati gli infissi interni verticali devono consentire una regolazione del livello di illuminamento negli spazi chiusi degli alloggi fino ad un valore non superiore a 0,2 lux.</i> 		
01.13.02.C05	<p>Controllo: Controllo vetri</p> <p><i>Controllo uniformità dei vetri e delle sigillature vetro-telaio. Controllare la presenza di depositi o sporco. Verifica di assenza di anomalie e/o difetti (rottura, depositi, macchie, ecc.).</i></p>	Controllo a vista	ogni 6 mesi
01.13.01.C08	<p>Controllo: Controllo vetri</p> <p><i>Controllo uniformità dei vetri e delle sigillature vetro-telaio. Controllare la presenza di depositi o sporco. Verifica di assenza di anomalie e/o difetti (rottura, depositi, macchie, ecc.).</i></p>	Controllo a vista	ogni 6 mesi

02 - Lavorazioni riguardanti l' impianto di climatizzazione

02.01 - Impianto di climatizzazione

Codice	Elementi Manutenibili / Requisiti e Prestazioni / Controlli	Tipologia	Frequenza
02.01	Impianto di climatizzazione		

Codice	Elementi Manutenibili / Requisiti e Prestazioni / Controlli	Tipologia	Frequenza
02.01.R07	<p>Requisito: Affidabilità</p> <p><i>Gli elementi costituenti l'impianto di climatizzazione devono essere realizzati con materiali idonei a garantire nel tempo le proprie qualità così da garantire la funzionalità dell'impianto.</i></p> <ul style="list-style-type: none"> • Livello minimo della prestazione: <i>Devono essere rispettati i livelli previsti in sede di progetto.</i> 		
02.01.09.C10	<p>Controllo: Taratura apparecchiature di sicurezza</p> <p><i>Verificare, ed eventualmente tarare, il regolare funzionamento delle principali apparecchiature di controllo e sicurezza, quali pressostato olio, termostato antigelo, etc.</i></p>	Registrazione	ogni mese
02.01.09.C09	<p>Controllo: Taratura apparecchiature di regolazione</p> <p><i>Verificare che negli ambienti climatizzati vengano mantenuti i valori di umidità e temperatura prestabiliti, regolando le apparecchiature di controllo e regolazione.</i></p>	Registrazione	ogni 3 mesi
02.01.09.C08	<p>Controllo: Controllo umidificatore a vapore</p> <p><i>Effettuare un controllo generale degli umidificatori a vapore delle macchine U.T.A.; in particolare, verificare la funzionalità e l'efficienza del cilindro o della vaschetta vapore, della valvola di intercettazione a solenoide.</i></p>	Ispezione a vista	ogni 3 mesi
02.01.09.C07	<p>Controllo: Controllo umidificatori ad acqua</p> <p><i>Effettuare un controllo generale degli umidificatori ad acqua dell'U.T.A.; in particolare, verificare la funzionalità del galleggiante, del filtro dell'acqua, della valvola di intercettazione a solenoide, degli apparati di tenuta della pompa.</i></p>	Ispezione a vista	ogni 3 mesi
02.01.09.C06	<p>Controllo: Controllo ugelli umidificatore</p>	Ispezione a vista	ogni 12 mesi

Codice	Elementi Manutenibili / Requisiti e Prestazioni / Controlli	Tipologia	Frequenza
02.01.09.C05	<p><i>Verificare l'efficienza della rete degli ugelli di distribuzione dell'umidificatore dell'U.T.A..</i></p> <p>Controllo: Controllo sezione ventilante</p> <p><i>Verificare il corretto funzionamento degli elementi della sezione ventilante; in particolare:</i></p> <ul style="list-style-type: none"> - <i>pulegge e cinghie (controllare l'allineamento delle pulegge, se esistenti, e controllare la tesatura e lo stato di usura delle cinghie);</i> - <i>cuscinetti (controllare la rumorosità e la temperatura);</i> - <i>molle ammortizzatori (controllare che le molle siano ben salde alla base del gruppo motoventilante, che siano flessibili e che non subiscano vibrazioni eccessive).</i> 	Ispezione a vista	ogni 12 mesi
02.01.09.C01	<p>Controllo: Controllo carpenteria sezione ventilante</p> <p><i>Verificare lo stato generale della carpenteria accertando che:</i></p> <ul style="list-style-type: none"> - <i>non ci siano vibrazioni;</i> - <i>che lo strato coibente e di materiale fonoassorbente siano sufficienti a garantire livelli di isolamento acustico non inferiori a quelli imposti dalla normativa vigente;</i> - <i>che i bulloni siano ben serrati;</i> - <i>che lo strato di vernice protettiva sia efficiente.</i> 	Ispezione a vista	ogni anno
02.01.01	Tubi in acciaio		
02.01.01.R01	<p>Requisito: (Attitudine al) controllo dell'aggressività dei fluidi</p> <p><i>Le tubazioni dell'impianto di climatizzazione devono assicurare che i fluidi possano circolare in modo da evitare fenomeni di incrostazioni, corrosioni e depositi che possano compromettere il regolare funzionamento degli impianti stessi e la sicurezza degli utenti.</i></p> <ul style="list-style-type: none"> • <i>Livello minimo della prestazione: Possono essere previsti specifici trattamenti</i> 		

Codice	Elementi Manutenibili / Requisiti e Prestazioni / Controlli	Tipologia	Frequenza
02.01.01.C01	<p><i>dell'acqua dei circuiti di riscaldamento, raffreddamento e umidificazione in modo assicurare in ogni momento i requisiti minimi richiesti.</i></p> <p>Controllo: Controllo generale tubazioni</p> <p><i>Verificare le caratteristiche principali delle tubazioni con particolare riguardo a:</i></p> <ul style="list-style-type: none"> - tenuta delle congiunzioni a flangia;- giunti per verificare la presenza di lesioni o di sconnessioni;- la stabilità de sostegni dei tubi;- vibrazioni;- presenza di acqua di condensa;- serrande e meccanismi di comando;- coibentazione dei tubi. 	Ispezione a vista	ogni anno

05 - Lavorazioni riguardanti l' impianto antincendio

05.01 - Impianto di sicurezza e antincendio

Codice	Elementi Manutenibili / Requisiti e Prestazioni / Controlli	Tipologia	Frequenza
05.01.02	Estintori a polvere		
05.01.02.R04	<p>Requisito: Efficienza</p> <p><i>Gli estintori ed i relativi accessori (sicura, valvola di sicurezza, tubo flessibile) devono essere in grado di mantenere inalterate nel tempo le proprie capacità di rendimento assicurando un buon funzionamento.</i></p> <ul style="list-style-type: none"> • Livello minimo della prestazione: <i>E' opportuno che sia assicurata la qualità della progettazione, della fabbricazione e dell'installazione dei materiali e componenti con riferimento a quanto indicato dalle norme e come certificato dalle ditte costruttrici. Gli estintori devono soddisfare i seguenti requisiti:</i> <ul style="list-style-type: none"> - <i>la scarica deve iniziare entro 10 s dall'apertura della valvola di</i> 		

Codice	Elementi Manutenibili / Requisiti e Prestazioni / Controlli	Tipologia	Frequenza
05.01.04.C02	<p><i>intercettazione;- la durata della scarica non deve essere minore del valore specificato dal costruttore;- non più del 15% della carica iniziale di polvere BC o del 10% di quella degli altri agenti estinguenti deve rimanere nell'estintore dopo scarica ininterrotta, compreso tutto il gas ausiliario.</i></p> <p>Controllo: Controllo generale</p> <p><i>Controllo dello stato generale e della corretta collocazione degli estintori. Verificare inoltre che non vi siano ostacoli che ne impediscano il corretto funzionamento.</i></p>	Controllo a vista	ogni mese
05.01.04.C01	<p>Controllo: Controllo carica</p> <p><i>Verifica che l'indicatore di pressione sia all'interno del campo verde.</i></p>	Controllo a vista	ogni mese
05.01.02.C02	<p>Controllo: Controllo generale</p> <p><i>Controllo dello stato generale e della corretta collocazione degli estintori. Verificare inoltre che non vi siano ostacoli che ne impediscano il corretto funzionamento.</i></p>	Controllo a vista	ogni mese
05.01.02.C01	<p>Controllo: Controllo carica</p> <p><i>Verificare che l'indicatore di pressione sia all'interno del campo verde.</i></p>	Controllo a vista	ogni mese
05.01.04	Estintori ad anidride carbonica		
05.01.04.R04	<p>Requisito: Efficienza</p> <p><i>Gli estintori ed i relativi accessori (sicura, valvola di sicurezza, tubo flessibile) devono essere in grado di mantenere inalterate nel tempo le proprie capacità di rendimento assicurando un buon funzionamento.</i></p> <ul style="list-style-type: none"> • Livello minimo della prestazione: <i>E' opportuno che sia assicurata la qualità della progettazione, della fabbricazione e dell'installazione dei materiali e componenti con riferimento a quanto indicato dalle norme e come certificato dalle ditte</i> 		

Codice	Elementi Manutenibili / Requisiti e Prestazioni / Controlli	Tipologia	Frequenza
	<p>costruttrici. Gli estintori devono soddisfare i seguenti requisiti:</p> <p>- la scarica deve iniziare entro 10 s dall'apertura della valvola di intercettazione;- la durata della scarica non deve essere minore del valore specificato dal costruttore;- non più del 15% della carica iniziale di polvere BC o del 10% di quella degli altri agenti estinguenti deve rimanere nell'estintore dopo scarica ininterrotta, compreso tutto il gas ausiliario.</p>		
05.01.10	Tubazioni in acciaio zincato		
05.01.10.R02	<p>Requisito: (Attitudine al) controllo dell'aggressività dei fluidi</p> <p><i>Le tubazioni dell'impianto antincendio non devono dar luogo a fenomeni di incrostazioni, corrosioni, depositi che possano compromettere il regolare funzionamento degli impianti stessi.</i></p> <ul style="list-style-type: none"> • Livello minimo della prestazione: Devono essere previsti specifici trattamenti dell'acqua in modo che le caratteristiche chimico-fisiche (aspetto, pH, conduttività elettrica, durezza totale, cloruri, ecc.) corrispondano a quelle riportate dalla normativa. 		

Classe Requisiti:

Monitoraggio del sistema edificio-impianti

02 - Lavorazioni riguardanti l' impianto di climatizzazione

02.02 - Impianto di riscaldamento

Codice	Elementi Manutenibili / Requisiti e Prestazioni / Controlli	Tipologia	Frequenza
--------	---	-----------	-----------

Codice	Elementi Manutenibili / Requisiti e Prestazioni / Controlli	Tipologia	Frequenza
02.02	Impianto di riscaldamento		
02.02.R01	Requisito: Controllo consumi <i>Controllo dei consumi attraverso il monitoraggio del sistema edificio-impianti.</i> • Livello minimo della prestazione: <i>Installazione di apparecchiature certificate per la contabilizzazione dei consumi (contatori) di energia termica, elettrica e di acqua e impiego di sistemi di acquisizione e telelettura remota secondo standard riferiti dalla normativa vigente.</i>		
02.02.01.C02	Controllo: Controllo temperatura fluidi <i>Verificare che i materiali utilizzati per la coibentazione siano idonei attraverso il rilievo dei valori della temperatura dei fluidi prodotti; i valori rivelati devono essere compatibili con quelli di progetto.</i>	Misurazioni	ogni mese

03 - Lavorazioni riguardanti l' impianto idrico sanitario

03.01 - Impianto di distribuzione acqua fredda e calda

Codice	Elementi Manutenibili / Requisiti e Prestazioni / Controlli	Tipologia	Frequenza
03.01	Impianto di distribuzione acqua fredda e calda		
03.01.R02	Requisito: Controllo consumi <i>Controllo dei consumi attraverso il monitoraggio del sistema edificio-impianti.</i> • Livello minimo della prestazione: <i>Installazione di apparecchiature certificate per la contabilizzazione dei consumi (contatori) di energia termica, elettrica e di acqua e impiego di sistemi di acquisizione e telelettura remota secondo standard riferiti</i>		

Codice	Elementi Manutenibili / Requisiti e Prestazioni / Controlli	Tipologia	Frequenza
03.01.06.C04	<i>dalla normativa vigente.</i> Controllo: Controllo consumi acqua potabile <i>Verificare il consumo dell'acqua potabile in riferimento ad un dato periodo ((ad esempio ogni tre mesi) al fine di evitare sprechi.</i>	Registrazione	ogni 3 mesi
03.01.04.C02	Controllo: Controllo consumi acqua potabile <i>Verificare il consumo dell'acqua potabile in riferimento ad un dato periodo ((ad esempio ogni tre mesi) al fine di evitare sprechi.</i>	Registrazione	ogni 3 mesi
03.01.02.C04	Controllo: Controllo consumi acqua potabile <i>Verificare il consumo dell'acqua potabile in riferimento ad un dato periodo ((ad esempio ogni tre mesi) al fine di evitare sprechi.</i>	Registrazione	ogni 3 mesi
03.01.01.C06	Controllo: Controllo consumi acqua potabile <i>Verificare il consumo dell'acqua potabile in riferimento ad un dato periodo ((ad esempio ogni tre mesi) al fine di evitare sprechi.</i>	Registrazione	ogni 3 mesi

06 - Lavorazioni riguardanti l'impianto elettrico

06.04 - Impianto telefonico e citofonico

Codice	Elementi Manutenibili / Requisiti e Prestazioni / Controlli	Tipologia	Frequenza
06.04	Impianto telefonico e citofonico		
06.04.R04	Requisito: Controllo consumi <i>Controllo dei consumi attraverso il monitoraggio del sistema edificio-impianti.</i> <ul style="list-style-type: none"> • Livello minimo della prestazione: <i>Installazione di apparecchiature certificate per la contabilizzazione dei consumi (contatori) di energia termica, elettrica e di acqua e impiego di sistemi di acquisizione e telelettura remota secondo standard riferiti dalla normativa vigente.</i> 		

Codice	Elementi Manutenibili / Requisiti e Prestazioni / Controlli	Tipologia	Frequenza
06.04.02.C02	Controllo: Controllo energia utilizzata <i>Verificare il consumo di energia elettrica degli elementi dell'impianto.</i>	TEST - Controlli con apparecchiature	ogni 3 mesi

Classe Requisiti:

Olfattivi

04.01 Impianto di smaltimento acque reflue

04.01 - Impianto di smaltimento acque reflue

Codice	Elementi Manutenibili / Requisiti e Prestazioni / Controlli	Tipologia	Frequenza
04.01.01	Pozzetti di scarico		
04.01.01.R02	Requisito: Assenza della emissione di odori sgradevoli <i>I pozzetti dell'impianto fognario devono essere realizzati in modo da non emettere odori sgradevoli.</i> • Livello minimo della prestazione: <i>L'ermeticità degli elementi può essere accertata effettuando la prova indicata dalla norma UNI EN 1253-2.</i>		

Classe Requisiti:**Protezione antincendio****01 - Lavorazioni edili****01.13 - Infissi interni**

Codice	Elementi Manutenibili / Requisiti e Prestazioni / Controlli	Tipologia	Frequenza
01.13.01	Porte tagliafuoco		
01.13.01.R04	<p>Requisito: Resistenza al fuoco per porte tagliafuoco</p> <p><i>I materiali costituenti le porte tagliafuoco, sottoposti all'azione del fuoco non devono subire trasformazioni chimico-fisiche.</i></p> <ul style="list-style-type: none"> • Livello minimo della prestazione: <i>I serramenti dovranno essere scelti in base alla individuazione della classe di resistenza al fuoco REI in funzione dell'altezza dell'edificio e rispettare i seguenti valori:</i> <p><i>- altezza antincendio [m] da 12 a 32, Classe REI [min.] = 60;- altezza antincendio [m] da oltre 32 a 80, Classe REI [min.] = 90;- altezza antincendio [m] oltre 80, Classe REI [min.] = 120.Inoltre il materiale previsto per la realizzazione del dispositivo antipanico dovrà consentire il funzionamento a temperature comprese tra i -20°C e i +100°C (UNI EN 1125).</i></p>		
01.13.01.C06	<p>Controllo: Controllo parti in vista</p> <p><i>Controllo delle parti in vista, delle finiture e dello strato di protezione superficiale (qualora il tipo di rivestimento lo preveda). Controllo dei fissaggi del telaio al controtelaio.</i></p>	Controllo a vista	ogni 12 mesi

02 - Lavorazioni riguardanti l' impianto di climatizzazione

02.01 - Impianto di climatizzazione

Codice	Elementi Manutenibili / Requisiti e Prestazioni / Controlli	Tipologia	Frequenza
02.01	Impianto di climatizzazione		
02.01.R12	<p>Requisito: Reazione al fuoco</p> <p><i>I materiali degli impianti di climatizzazione suscettibili di essere sottoposti all'azione del fuoco devono essere classificati secondo quanto previsto dalla normativa vigente; la reazione al fuoco deve essere documentata da "marchio di conformità" o "dichiarazione di conformità".</i></p> <ul style="list-style-type: none"> • Livello minimo della prestazione: <i>Devono essere rispettati i livelli previsti in sede di progetto.</i> 		
02.01.09.C02	<p>Controllo: Controllo generale U.T.A.</p> <p><i>Verificare l'efficienza dei filtri e delle celle filtranti a perdere valutando lo spessore dello stato filtrante. Se la riduzione di spessore supera il 20% dello spessore integro allora si deve sostituire il filtro.</i></p>	Ispezione a vista	ogni 15 giorni

05 - Lavorazioni riguardanti l' impianto antincendio

05.01 - Impianto di sicurezza e antincendio

Codice	Elementi Manutenibili / Requisiti e Prestazioni / Controlli	Tipologia	Frequenza
05.01.07	Porte REI		
05.01.07.R01	<p>Requisito: Resistenza al fuoco per porte tagliafuoco</p> <p><i>I materiali costituenti le porte tagliafuoco, sottoposti all'azione del fuoco non devono subire trasformazioni chimico-fisiche.</i></p>		

Codice	Elementi Manutenibili / Requisiti e Prestazioni / Controlli	Tipologia	Frequenza
05.01.07.C06	<p>• Livello minimo della prestazione: <i>I serramenti dovranno essere scelti in base alla individuazione della classe di resistenza al fuoco REI in funzione dell'altezza dell'edificio e rispettare i seguenti valori:</i></p> <p>- altezza antincendio [m] da 12 a 32, Classe REI [min.] = 60;- altezza antincendio [m] da oltre 32 a 80, Classe REI [min.] = 90;- altezza antincendio [m] oltre 80, Classe REI [min.] = 120. Inoltre il materiale previsto per la realizzazione del dispositivo antipanico dovrà consentire il funzionamento a temperature comprese tra i -20°C e i +100°C (UNI EN 1125).</p> <p>Controllo: Controllo parti in vista</p> <p><i>Controllo delle parti in vista, delle finiture e dello strato di protezione superficiale (qualora il tipo di rivestimento lo preveda). Controllo dei fissaggi del telaio al controtelaio.</i></p>	Controllo a vista	ogni 12 mesi

06 - Lavorazioni riguardanti l'impianto elettrico

06.02 - Impianto elettrico industriale

Codice	Elementi Manutenibili / Requisiti e Prestazioni / Controlli	Tipologia	Frequenza
06.02.02	Canali in PVC		
06.02.02.R01	<p>Requisito: Resistenza al fuoco</p> <p><i>Le canalizzazioni degli impianti elettrici suscettibili di essere sottoposte all'azione del fuoco devono essere classificate secondo quanto previsto dalla normativa vigente; la resistenza al fuoco deve essere documentata da "marchio di conformità" o "dichiarazione di conformità".</i></p> <p>• Livello minimo della prestazione: <i>Devono</i></p>		

Codice	Elementi Manutenibili / Requisiti e Prestazioni / Controlli	Tipologia	Frequenza
	<i>essere rispettati i livelli previsti in sede di progetto.</i>		

Classe Requisiti:

Protezione dagli agenti chimici ed organici

01 - Lavorazioni edili

01.03 - Rivestimenti interni

Codice	Elementi Manutenibili / Requisiti e Prestazioni / Controlli	Tipologia	Frequenza
01.03	Rivestimenti interni		
01.03.R04	<p>Requisito: Assenza di emissioni di sostanze nocive</p> <p><i>I rivestimenti non debbono in condizioni normali di esercizio emettere sostanze tossiche, polveri, gas o altri odori fastidiosi per gli utenti.</i></p> <ul style="list-style-type: none"> • Livello minimo della prestazione: <i>Dovranno essere rispettati i seguenti limiti:</i> <p>- concentrazione limite di formaldeide non superiore a 0,1 p.p.m. (0,15 mg/m³);- per la soglia olfattiva valori non superiori a 0,09 p.p.m. (0,135 mg/m³);- per la soglia di irritazione occhi-naso-gola non superiore 0,66 p.p.m. (1 mg/m³).</p>		
01.03.02.C01	<p>Controllo: Controllo generale delle parti a vista</p> <p><i>Controllo dello stato di conservazione delle finiture e verifica del grado di usura delle parti in vista. Controllare l'uniformità dell'aspetto cromatico delle superfici. Ricontro di eventuali anomalie (macchie,</i></p>	Controllo a vista	ogni 12 mesi

Codice	Elementi Manutenibili / Requisiti e Prestazioni / Controlli	Tipologia	Frequenza
01.03.02.C01	<p><i>LeggeClasse di rischio 2- Situazione generale di servizio: non a contatto con terreno, al coperto (rischio di umidificazione);- Descrizione dell'esposizione a umidificazione in servizio: occasionale;- Distribuzione degli agenti biologici: funghi = U; (*)insetti = U; termiti = LeggeClasse di rischio 3- Situazione generale di servizio: non a contatto con terreno, non al coperto;- Descrizione dell'esposizione a umidificazione in servizio: frequente;- Distribuzione degli agenti biologici: funghi = U; (*)insetti = U; termiti = LeggeClasse di rischio 4;- Situazione generale di servizio: a contatto con terreno o acqua dolce;- Descrizione dell'esposizione a umidificazione in servizio: permanente;- Distribuzione degli agenti biologici: funghi = U; (*)insetti = U; termiti = LeggeClasse di rischio 5;- Situazione generale di servizio: in acqua salata;- Descrizione dell'esposizione a umidificazione in servizio: permanente;- Distribuzione degli agenti biologici: funghi = U; (*)insetti = U; termiti = L; organismi marini = U.U = universalmente presente in EuropaL = localmente presente in Europa(*) il rischio di attacco può essere non significativo a seconda delle particolari situazioni di servizio.</i></p> <p>Controllo: Controllo generale delle parti a vista</p> <p><i>Controllo dello stato di conservazione delle finiture e verifica del grado di usura delle parti in vista. Controllare l'uniformità dell'aspetto cromatico delle superfici. Riscontro di eventuali anomalie (macchie, disgregazioni superficiali, rigonfiamenti, distacco, ecc.) e/o difetti di esecuzione.</i></p>	Controllo a vista	ogni 12 mesi

01.04 - Pavimentazioni esterne

Codice	Elementi Manutenibili / Requisiti e Prestazioni / Controlli	Tipologia	Frequenza
01.04.01	Rivestimenti in gres porcellanato		
01.04.01.R01	<p>Requisito: Resistenza agli agenti aggressivi</p> <p><i>I rivestimenti non debbono subire dissoluzioni o disgregazioni e mutamenti di aspetto a causa dell'azione di agenti aggressivi chimici.</i></p> <ul style="list-style-type: none"> • Livello minimo della prestazione: <i>I livelli minimi variano in funzione dei parametri stabiliti per le singole sostanze pericolose dalla normativa vigente.</i> 		
01.04.01.C01	<p>Controllo: Controllo generale delle parti a vista</p> <p><i>Controllo dello stato di conservazione delle finiture e verifica del grado di usura, di erosione e di brillantezza delle parti in vista ed in particolare dei giunti. Controllare l'uniformità dell'aspetto cromatico delle superfici e verifica della planarità generale. Ricontro di eventuali anomalie (depositi, macchie, graffiti, abrasioni, efflorescenze, microfessurazioni, ecc.).</i></p>	Controllo a vista	ogni 12 mesi

01.06 - Rivestimenti esterni

Codice	Elementi Manutenibili / Requisiti e Prestazioni / Controlli	Tipologia	Frequenza
01.06	Rivestimenti esterni		
01.06.R02	<p>Requisito: Resistenza agli attacchi biologici</p> <p><i>I rivestimenti a seguito della presenza di organismi viventi (animali, vegetali, microrganismi) non dovranno subire riduzioni di prestazioni.</i></p>		

Codice	Elementi Manutenibili / Requisiti e Prestazioni / Controlli	Tipologia	Frequenza
	<p>• Livello minimo della prestazione: <i>I valori minimi di resistenza agli attacchi biologici variano in funzione dei materiali, dei prodotti utilizzati, delle classi di rischio, delle situazioni generali di servizio, dell'esposizione a umidificazione e del tipo di agente biologico. Distribuzione degli agenti biologici per classi di rischio (UNI EN 335-1):</i></p> <p><i>Classe di rischio 1- Situazione generale di servizio: non a contatto con terreno, al coperto (secco);- Descrizione dell'esposizione a umidificazione in servizio: nessuna;- Distribuzione degli agenti biologici: insetti = U, termiti = Legge</i></p> <p><i>Classe di rischio 2- Situazione generale di servizio: non a contatto con terreno, al coperto (rischio di umidificazione);- Descrizione dell'esposizione a umidificazione in servizio: occasionale;- Distribuzione degli agenti biologici: funghi = U; (*)insetti = U; termiti = Legge</i></p> <p><i>Classe di rischio 3- Situazione generale di servizio: non a contatto con terreno, non al coperto;- Descrizione dell'esposizione a umidificazione in servizio: frequente;- Distribuzione degli agenti biologici: funghi = U; (*)insetti = U; termiti = Legge</i></p> <p><i>Classe di rischio 4;- Situazione generale di servizio: a contatto con terreno o acqua dolce;- Descrizione dell'esposizione a umidificazione in servizio: permanente;- Distribuzione degli agenti biologici: funghi = U; (*)insetti = U; termiti = Legge</i></p> <p><i>Classe di rischio 5;- Situazione generale di servizio: in acqua salata;- Descrizione dell'esposizione a umidificazione in servizio: permanente;- Distribuzione degli agenti biologici: funghi = U; (*)insetti = U; termiti = L; organismi marini = U.U = universalmente presente in Europa L = localmente presente in Europa(*)</i></p> <p><i>il rischio di attacco può essere non significativo a seconda delle particolari</i></p>		

Codice	Elementi Manutenibili / Requisiti e Prestazioni / Controlli	Tipologia	Frequenza
01.06.01.C01	<p><i>situazioni di servizio.</i></p> <p>Controllo: Controllo funzionalità</p> <p><i>Controllare la funzionalità dell'intonaco attraverso l'uso di strumenti il cui impiego è da definire in relazione all'oggetto specifico del controllo e dal tipo di intonaco (analisi fisico-chimiche su campioni, analisi stratigrafiche, sistemi di rilevamento umidità, carotaggi per controllo aderenza, prove sclerometriche per la valutazione delle caratteristiche di omogeneità, monitoraggi per verificare la presenza di sali, indagini endoscopiche, ecc.).</i></p>	Controllo a vista	quando occorre
01.06.02.C01	<p>Controllo: Controllo generale delle parti a vista</p> <p><i>Controllo dello stato di conservazione delle finiture e verifica del grado di usura delle parti in vista in particolare di depositi sugli oggetti, cornicioni, davanzali, ecc.. Controllare l'uniformità dell'aspetto cromatico delle superfici. Riscontro di eventuali anomalie (macchie, disgregazioni superficiali, rigonfiamenti, distacco, ecc.) e/o difetti di esecuzione.</i></p>	Controllo a vista	ogni 12 mesi
01.06.R06	<p>Requisito: Assenza di emissioni di sostanze nocive</p> <p><i>I rivestimenti non debbono in condizioni normali di esercizio emettere sostanze tossiche, polveri, gas o altri odori fastidiosi per gli utenti.</i></p> <ul style="list-style-type: none"> • Livello minimo della prestazione: Dovranno essere rispettati i seguenti limiti: <p><i>- concentrazione limite di formaldeide non superiore a 0,1 p.p.m. (0,15 mg/m³);- per la soglia olfattiva valori non superiori a 0,09 p.p.m. (0,135 mg/m³);- per la soglia di irritazione occhi-naso-gola non superiore 0,66 p.p.m. (1 mg/m³).</i></p>		
01.06.02.C01	Controllo: Controllo generale delle parti a	Controllo a vista	ogni 12 mesi

Codice	Elementi Manutenibili / Requisiti e Prestazioni / Controlli	Tipologia	Frequenza
	<p>vista</p> <p><i>Controllo dello stato di conservazione delle finiture e verifica del grado di usura delle parti in vista in particolare di depositi sugli oggetti, cornicioni, davanzali, ecc.. Controllare l'uniformità dell'aspetto cromatico delle superfici. Riscontro di eventuali anomalie (macchie, disgregazioni superficiali, rigonfiamenti, distacco, ecc.) e/o difetti di esecuzione.</i></p>		
01.06.R07	<p>Requisito: Resistenza agli agenti aggressivi</p> <p><i>I rivestimenti non dovranno subire dissoluzioni o disgregazioni e mutamenti di aspetto a causa dell'azione di agenti aggressivi chimici.</i></p> <ul style="list-style-type: none"> • Livello minimo della prestazione: <i>I livelli minimi variano in funzione dei materiali utilizzati e del loro impiego.</i> 		
01.06.02.C01	<p>Controllo: Controllo generale delle parti a vista</p> <p><i>Controllo dello stato di conservazione delle finiture e verifica del grado di usura delle parti in vista in particolare di depositi sugli oggetti, cornicioni, davanzali, ecc.. Controllare l'uniformità dell'aspetto cromatico delle superfici. Riscontro di eventuali anomalie (macchie, disgregazioni superficiali, rigonfiamenti, distacco, ecc.) e/o difetti di esecuzione.</i></p>	Controllo a vista	ogni 12 mesi

01.08 - Infissi esterni

Codice	Elementi Manutenibili / Requisiti e Prestazioni / Controlli	Tipologia	Frequenza
01.08	Infissi esterni		
01.08.R12	Requisito: Resistenza all'acqua		

Codice	Elementi Manutenibili / Requisiti e Prestazioni / Controlli	Tipologia	Frequenza
01.08.01.C07	<p><i>Gli infissi a contatto con l'acqua, dovranno mantenere inalterate le proprie caratteristiche chimico-fisiche.</i></p> <ul style="list-style-type: none"> • <i>Livello minimo della prestazione: Sugli infissi campione vanno eseguite delle prove atte alla verifica dei seguenti limiti prestazionali secondo la norma UNI EN 12208:</i> <p><i>- Differenza di Pressione [Pa] = 0 - Durata della prova [minuti] 15;- Differenza di Pressione [Pa] = 50 - Durata della prova [minuti] 5;- Differenza di Pressione [Pa] = 100 - Durata della prova [minuti] 5;- Differenza di Pressione [Pa] = 150 - Durata della prova [minuti] 5;- Differenza di Pressione [Pa] = 200 - Durata della prova [minuti] 5;- Differenza di Pressione [Pa] = 300 - Durata della prova [minuti] 5;- Differenza di Pressione [Pa] = 500 - Durata della prova [minuti] 5.</i></p> <p>Controllo: Controllo persiane</p> <p><i>Controllo dello stato di conservazione e comunque del grado di usura delle parti in vista. Controllo delle cerniere e dei fissaggi alla parete.</i></p>	Controllo a vista	ogni 6 mesi

01.13 - Infissi interni

Codice	Elementi Manutenibili / Requisiti e Prestazioni / Controlli	Tipologia	Frequenza
01.13.01	Porte tagliafuoco		
01.13.01.R02	<p>Requisito: Resistenza agli agenti aggressivi per porte tagliafuoco</p> <p><i>Le porte tagliafuoco non dovranno subire dissoluzioni o disgregazioni e mutamenti di aspetto a causa dell'azione di agenti</i></p>		

Codice	Elementi Manutenibili / Requisiti e Prestazioni / Controlli	Tipologia	Frequenza
	<p><i>aggressivi chimici</i></p> <ul style="list-style-type: none"> • Livello minimo della prestazione: <i>Le porte tagliafuoco dovranno avere una resistenza alla corrosione pari ad almeno al grado 3, in base a quanto previsto dalle UNI EN 1670 e UNI EN 1125.</i> 		
01.13.01.R06	<p>Requisito: Stabilità chimico reattiva per porte tagliafuoco</p> <p><i>Le porte tagliafuoco e i materiali costituenti sotto l'azione di sostanze chimiche con le quali possono venire in contatto non dovranno produrre reazioni chimiche.</i></p> <ul style="list-style-type: none"> • Livello minimo della prestazione: <i>Le porte antipanico dovranno avere una resistenza alla corrosione pari ad almeno al grado 3, in base a quanto previsto dalle UNI EN 1670 e UNI EN 1125.</i> 		

02 - Lavorazioni riguardanti l' impianto di climatizzazione

02.01 - Impianto di climatizzazione

Codice	Elementi Manutenibili / Requisiti e Prestazioni / Controlli	Tipologia	Frequenza
02.01	Impianto di climatizzazione		
02.01.R13	<p>Requisito: Resistenza agli agenti aggressivi chimici</p> <p><i>L'impianto di climatizzazione deve essere realizzato con materiali e componenti idonei a non subire dissoluzioni o disgregazioni e mutamenti di aspetto se sottoposti all'azione di agenti aggressivi chimici.</i></p> <ul style="list-style-type: none"> • Livello minimo della prestazione: <i>Per la valutazione della resistenza agli agenti chimici presenti nell'aria si fa riferimento ai metodi di prova indicati dalle norme UNI.</i> 		

Codice	Elementi Manutenibili / Requisiti e Prestazioni / Controlli	Tipologia	Frequenza
02.01.09.C02	<p><i>Per garantire i livelli minimi possono essere utilizzati eventuali rivestimenti di protezione esterna (smalti, prodotti vernicianti, ecc.) che devono essere compatibili con i supporti su cui vengono applicati.</i></p> <p>Controllo: Controllo generale U.T.A.</p>	Ispezione a vista	ogni 15 giorni
02.01.09.C10	<p><i>Verificare l'efficienza dei filtri e delle celle filtranti a perdere valutando lo spessore dello stato filtrante. Se la riduzione di spessore supera il 20% dello spessore integro allora si deve sostituire il filtro.</i></p> <p>Controllo: Taratura apparecchiature di sicurezza</p> <p><i>Verificare, ed eventualmente tarare, il regolare funzionamento delle principali apparecchiature di controllo e sicurezza, quali pressostato olio, termostato antigelo, etc.</i></p>	Registrazione	ogni mese
02.01.04	Canali in lamiera		
02.01.04.R02	<p>Requisito: Stabilità chimico reattiva</p> <p><i>Le canalizzazioni dell'impianto di climatizzazione devono essere realizzate con materiali in grado di mantenere inalterate nel tempo le proprie caratteristiche chimico-fisiche.</i></p> <ul style="list-style-type: none"> • Livello minimo della prestazione: <i>Devono essere rispettati i livelli previsti in sede di progetto.</i> 		
02.01.04.C01	<p>Controllo: Controllo generale canali</p> <p><i>Verificare le caratteristiche principali delle canalizzazioni con particolare riguardo a:</i></p> <ul style="list-style-type: none"> -<i>tenuta dell'aria (le fughe sono visibili con parti annerite in prossimità delle fughe);</i> -<i>giunti per verificare la presenza di lesioni o di sconessioni;</i> -<i>la stabilità dei sostegni dei canali;</i> -<i>vibrazioni;</i> -<i>presenza di acqua di condensa;</i> -<i>griglie di ripresa e transito aria esterna;</i> -<i>serrande e meccanismi di</i> 	Ispezione a vista	ogni anno

Codice	Elementi Manutenibili / Requisiti e Prestazioni / Controlli	Tipologia	Frequenza
02.01.04.C02	<p><i>comando; -coibentazione dei canali.</i></p> <p>Controllo: Controllo strumentale canali</p> <p><i>Controllare l'interno dei canali con apparecchiature speciali quali endoscopio, telecamere per la verifica dello stato di pulizia ed igiene.</i></p>	Ispezione strumentale	ogni 2 anni

02.02 - Impianto di riscaldamento

Codice	Elementi Manutenibili / Requisiti e Prestazioni / Controlli	Tipologia	Frequenza
02.02	Impianto di riscaldamento		
02.02.R04	<p>Requisito: Assenza dell'emissione di sostanze nocive</p> <p><i>Gli elementi degli impianti di riscaldamento devono limitare la emissione di sostanze inquinanti o comunque nocive alla salute degli utenti.</i></p> <ul style="list-style-type: none"> • Livello minimo della prestazione: <i>Devono essere rispettati i livelli previsti in sede di progetto.</i> 		
02.02.02.C02	<p>Controllo: Controllo motori e cuscinetti</p> <p><i>Verificare il corretto funzionamento dei motori e dei cuscinetti controllando il corretto senso dei motori e del livello di rumorosità dei cuscinetti.</i></p>	Controllo	ogni 3 mesi
02.02.02.C01	<p>Controllo: Controllo generale</p> <p><i>Verificare il corretto funzionamento delle cinghie, della posizione delle alette, dei serraggi delle connessioni elettriche.</i></p>	Ispezione strumentale	ogni 3 mesi

03 - Lavorazioni riguardanti l' impianto idrico

sanitario

03.01 - Impianto di distribuzione acqua fredda e calda

Codice	Elementi Manutenibili / Requisiti e Prestazioni / Controlli	Tipologia	Frequenza
03.01.03	Collettore di distribuzione in ottone		
03.01.03.R01	Requisito: Stabilità chimico reattiva <i>Il collettore deve essere realizzato con materiali in grado di mantenere inalterate nel tempo le proprie caratteristiche chimico-fisiche.</i> <ul style="list-style-type: none">• Livello minimo della prestazione: <i>Devono essere rispettati i livelli previsti in sede di progetto.</i>		

05 - Lavorazioni riguardanti l' impianto antincendio

05.01 - Impianto di sicurezza e antincendio

Codice	Elementi Manutenibili / Requisiti e Prestazioni / Controlli	Tipologia	Frequenza
05.01.07	Porte REI		
05.01.07.R02	Requisito: Stabilità chimico reattiva per porte tagliafuoco <i>Le porte tagliafuoco e i materiali costituenti sotto l'azione di sostanze chimiche con le quali possono venire in contatto non dovranno produrre reazioni chimiche.</i> <ul style="list-style-type: none">• Livello minimo della prestazione: <i>Le porte antipanico dovranno avere una resistenza alla corrosione pari ad almeno al grado 3, in base a quanto previsto dalle UNI EN 1670 e UNI EN 1125.</i>		
05.01.10	Tubazioni in acciaio zincato		
05.01.10.R05	Requisito: Stabilità chimico reattiva <i>Le tubazioni e gli elementi accessori quali</i>		

Codice	Elementi Manutenibili / Requisiti e Prestazioni / Controlli	Tipologia	Frequenza
	<p><i>valvole e rubinetti dell'impianto antincendio devono essere in grado di mantenere inalterate nel tempo le proprie caratteristiche chimico-fisiche.</i></p> <ul style="list-style-type: none"> • Livello minimo della prestazione: <i>La composizione chimica degli acciai utilizzati per realizzare tubazioni deve essere tale da non generare fenomeni di instabilità; tale composizione può essere verificata con le modalità indicate dalla normativa di settore.</i> 		

06 - Lavorazioni riguardanti l'impianto elettrico

06.02 - Impianto elettrico industriale

Codice	Elementi Manutenibili / Requisiti e Prestazioni / Controlli	Tipologia	Frequenza
06.02.02	Canali in PVC		
06.02.02.R02	<p>Requisito: Stabilità chimico reattiva</p> <p><i>Le canalizzazioni degli impianti elettrici devono essere realizzate con materiali in grado di mantenere inalterate nel tempo le proprie caratteristiche chimico-fisiche.</i></p> <ul style="list-style-type: none"> • Livello minimo della prestazione: <i>Devono essere rispettati i livelli previsti in sede di progetto.</i> 		

Classe Requisiti:**Protezione dai rischi d'intervento****06 - Lavorazioni riguardanti l'impianto elettrico****06.01 - Impianto elettrico**

Codice	Elementi Manutenibili / Requisiti e Prestazioni / Controlli	Tipologia	Frequenza
06.01	Impianto elettrico		
06.01.R05	<p>Requisito: Limitazione dei rischi di intervento</p> <p><i>Gli elementi costituenti l'impianto elettrico devono essere in grado di consentire ispezioni, manutenzioni e sostituzioni in modo agevole ed in ogni caso senza arrecare danno a persone o cose.</i></p> <ul style="list-style-type: none"> • Livello minimo della prestazione: <i>Devono essere rispettati i livelli previsti in sede di progetto.</i> 		
06.01.07.C01	<p>Controllo: Controllo generale</p> <p><i>Verificare la funzionalità dei dispositivi di manovra dei sezionatori. Verificare che ci sia un buon livello di isolamento e di protezione (livello minimo di protezione da assicurare è IP54) onde evitare corto circuiti.</i></p>	Controllo a vista	ogni mese
06.01.02.C01	<p>Controllo: Controllo generale</p> <p><i>Verificare la corretta pressione di serraggio delle viti e delle placchette, e dei coperchi delle cassette. Verificare che ci sia un buon livello di isolamento e di protezione (livello minimo di protezione da assicurare è IP54) onde evitare corto circuiti.</i></p>	Controllo a vista	ogni mese
06.01.01.C01	Controllo: Controllo generale	Controllo a vista	ogni mese

Codice	Elementi Manutenibili / Requisiti e Prestazioni / Controlli	Tipologia	Frequenza
06.01.05.C03	<p><i>Verificare la corretta pressione di serraggio delle viti e delle placchette, e dei coperchi delle cassette. Verificare che ci sia un buon livello di isolamento e di protezione (livello minimo di protezione da assicurare è IP54) onde evitare corto circuiti.</i></p> <p>Controllo: Verifica messa a terra</p>	Controllo	ogni 2 mesi
06.01.03.C01	<p><i>Verificare l'efficienza dell'impianto di messa a terra dei quadri.</i></p> <p>Controllo: Controllo generale</p> <p><i>Verificare che i fili siano ben serrati dalle viti e che i cavi siano ben sistemati nel coperchio passacavi. Nel caso di eccessivo rumore smontare il contattore e verificare lo stato di pulizia delle superfici dell'elettromagnete e della bobina.</i></p>	Ispezione a vista	ogni 6 mesi

06.02 - Impianto elettrico industriale

Codice	Elementi Manutenibili / Requisiti e Prestazioni / Controlli	Tipologia	Frequenza
06.02	Impianto elettrico industriale		
06.02.R05	<p>Requisito: Limitazione dei rischi di intervento</p> <p><i>Gli elementi costituenti l'impianto elettrico devono essere in grado di consentire ispezioni, manutenzioni e sostituzioni in modo agevole ed in ogni caso senza arrecare danno a persone o cose.</i></p> <ul style="list-style-type: none"> • Livello minimo della prestazione: <i>Devono essere rispettati i livelli previsti in sede di progetto.</i> 		
06.02.06.C01	<p>Controllo: Controllo generale</p> <p><i>Verificare che i fili siano ben serrati dalle</i></p>	Ispezione a vista	ogni 6 mesi

Codice	Elementi Manutenibili / Requisiti e Prestazioni / Controlli	Tipologia	Frequenza
	<i>viti e che i cavi siano ben sistemati nel coperchio passacavi. Nel caso di eccessivo rumore smontare il contattore e verificare lo stato di pulizia delle superfici dell'elettromagnete e della bobina.</i>		

Classe Requisiti:

Protezione elettrica

02 - Lavorazioni riguardanti l' impianto di climatizzazione

02.01 - Impianto di climatizzazione

Codice	Elementi Manutenibili / Requisiti e Prestazioni / Controlli	Tipologia	Frequenza
02.01	Impianto di climatizzazione		
02.01.R17	<p>Requisito: Attitudine a limitare i rischi di esplosione</p> <p><i>Gli impianti di climatizzazione devono garantire processi di combustione con il massimo del rendimento evitando i rischi di esplosione.</i></p> <ul style="list-style-type: none"> • Livello minimo della prestazione: <i>Verificare che i locali dove sono alloggiati i generatori di calore siano permanentemente ventilati mediante idonee aperture di aerazione di dimensioni non inferiori a quelle riportate dalle vigenti norme di sicurezza e prevenzione incendi.</i> 		
02.01.09.C10	<p>Controllo: Taratura apparecchiature di sicurezza</p> <p><i>Verificare, ed eventualmente tarare, il regolare funzionamento delle principali</i></p>	Registrazione	ogni mese

Codice	Elementi Manutenibili / Requisiti e Prestazioni / Controlli	Tipologia	Frequenza
	<i>apparecchiature di controllo e sicurezza, quali pressostato olio, termostato antigelo, etc.</i>		
02.01.02	Serrande tagliafuoco		
02.01.02.R02	<p>Requisito: Isolamento elettrico</p> <p><i>Gli elementi costituenti la serranda tagliafuoco devono essere realizzati con materiali in grado di resistere al passaggio di cariche elettriche senza causare malfunzionamenti.</i></p> <ul style="list-style-type: none"> • Livello minimo della prestazione: <i>Il grado di protezione delle parti elettriche deve essere minimo IP 42 a meno che le condizioni di utilizzo non richiedano un grado di protezione superiore.</i> 		

05 - Lavorazioni riguardanti l' impianto antincendio

05.01 - Impianto di sicurezza e antincendio

Codice	Elementi Manutenibili / Requisiti e Prestazioni / Controlli	Tipologia	Frequenza
05.01.08	Rivelatori di fumo		
05.01.08.R01	<p>Requisito: Isolamento elettrico</p> <p><i>I materiali ed i componenti dei rivelatori di fumo, attraversati da una corrente elettrica, devono garantire un livello di protezione da folgorazione nel caso di contatti accidentali.</i></p> <ul style="list-style-type: none"> • Livello minimo della prestazione: <i>Per accertare la capacità di isolamento elettrico dei rivelatori di fumo si effettua una prova secondo le modalità riportate nell'appendice Q della norma UNI EN 54-7. I rivelatori si considerano conformi alla norma se i valori di resistenza all'isolamento è maggiore di 10 μ dopo il condizionamento preliminare e maggiore di 1 μ dopo la prova.</i> 		

Codice	Elementi Manutenibili / Requisiti e Prestazioni / Controlli	Tipologia	Frequenza
05.01.08.C01	Controllo: Controllo generale <i>Verificare che l'indicatore di funzionamento sia efficiente. Verificare che l'emittente, il ricevente e la fascia infrarossa siano funzionanti.</i>	Ispezione a vista	ogni 6 mesi

06 - Lavorazioni riguardanti l'impianto elettrico

06.01 - Impianto elettrico

Codice	Elementi Manutenibili / Requisiti e Prestazioni / Controlli	Tipologia	Frequenza
06.01	Impianto elettrico		
06.01.R04	Requisito: Isolamento elettrico <i>Gli elementi costituenti l'impianto elettrico devono essere in grado di resistere al passaggio di cariche elettriche senza perdere le proprie caratteristiche.</i> • Livello minimo della prestazione: <i>Devono essere rispettati i livelli previsti in sede di progetto.</i>		
06.01.07.C01	Controllo: Controllo generale <i>Verificare la funzionalità dei dispositivi di manovra dei sezionatori. Verificare che ci sia un buon livello di isolamento e di protezione (livello minimo di protezione da assicurare è IP54) onde evitare corto circuiti.</i>	Controllo a vista	ogni mese
06.01.02.C01	Controllo: Controllo generale <i>Verificare la corretta pressione di serraggio delle viti e delle placchette, e dei coperchi delle cassette. Verificare che ci sia un buon livello di isolamento e di protezione (livello minimo di protezione da assicurare è IP54) onde evitare corto circuiti.</i>	Controllo a vista	ogni mese
06.01.01.C01	Controllo: Controllo generale	Controllo a vista	ogni mese

Codice	Elementi Manutenibili / Requisiti e Prestazioni / Controlli	Tipologia	Frequenza
06.01.05.C02	<p><i>Verificare la corretta pressione di serraggio delle viti e delle placchette, e dei coperchi delle cassette. Verificare che ci sia un buon livello di isolamento e di protezione (livello minimo di protezione da assicurare è IP54) onde evitare corto circuiti.</i></p> <p>Controllo: Verifica dei condensatori</p> <p><i>Verificare l'integrità dei condensatori di rifasamento e dei contattori.</i></p>	Ispezione a vista	ogni 6 mesi

06.02 - Impianto elettrico industriale

Codice	Elementi Manutenibili / Requisiti e Prestazioni / Controlli	Tipologia	Frequenza
06.02	Impianto elettrico industriale		
06.02.R01	<p>Requisito: Isolamento elettrico</p> <p><i>Gli elementi costituenti l'impianto elettrico devono essere in grado di resistere al passaggio di cariche elettriche senza perdere le proprie caratteristiche.</i></p> <ul style="list-style-type: none"> • Livello minimo della prestazione: <i>Devono essere rispettati i livelli previsti in sede di progetto.</i> 		
06.02.07.C01	<p>Controllo: Controllo generale</p> <p><i>Verificare che il led luminoso indicatore di funzionamento sia efficiente. Verificare che l'emittente, il ricevente e la fascia infrarossa siano funzionanti.</i></p>	Ispezione a vista	ogni 6 mesi
06.02.05.C01	<p>Controllo: Controllo generale</p> <p><i>Controllo dello stato generale e dell'integrità dei canali; verifica degli eventuali contenitori a vista, dei coperchi delle cassette e delle scatole di passaggio. Verificare inoltre la presenza delle targhette nelle morsetterie. Verificare inoltre che i raccordi</i></p>	Controllo a vista	ogni 6 mesi

Codice	Elementi Manutenibili / Requisiti e Prestazioni / Controlli	Tipologia	Frequenza
06.02.02.C01	<p><i>tra i vari tratti di passerelle siano complanari e che i pendini siano installati correttamente.</i></p> <p>Controllo: Controllo generale</p> <p><i>Controllo dello stato generale e dell'integrità dei contenitori a vista, dei coperchi delle cassette e delle scatole di passaggio.</i></p>	Controllo a vista	ogni 6 mesi
06.02.01.C01	<p>Controllo: Controllo generale</p> <p><i>Controllo dello stato generale e dell'integrità dei canali e degli eventuali contenitori a vista, dei coperchi delle cassette e delle scatole di passaggio. Verificare inoltre la presenza delle targhette nelle morsetterie.</i></p>	Controllo a vista	ogni 6 mesi

06.04 - Impianto telefonico e citofonico

Codice	Elementi Manutenibili / Requisiti e Prestazioni / Controlli	Tipologia	Frequenza
06.04	Impianto telefonico e citofonico		
06.04.R02	<p>Requisito: Isolamento elettrostatico</p> <p><i>I materiali ed i componenti dell'impianto telefonico devono garantire un livello di isolamento da eventuali scariche elettrostatiche.</i></p> <ul style="list-style-type: none"> • Livello minimo della prestazione: <i>Per accertare la capacità di isolamento elettrostatico si effettuano una serie di prove secondo quanto prescritto dalla normativa UNI.</i> 		
06.04.04.C01	<p>Controllo: Controllo alimentazione</p> <p><i>Verificare la stazione di energia effettuando delle misurazioni della tensione in ingresso e in uscita. Verificare che gli accumulatori siano funzionanti, siano carichi e non ci siano problemi di isolamento elettrico.</i></p>	Ispezione strumentale	ogni 6 mesi

Codice	Elementi Manutenibili / Requisiti e Prestazioni / Controlli	Tipologia	Frequenza
06.04.02.C01	<p>Controllo: Controllo alimentazione</p> <p><i>Verificare gli alimentatori effettuando delle misurazioni della tensione in ingresso e in uscita. Verificare che gli accumulatori siano funzionanti, siano carichi e non ci siano problemi di isolamento elettrico.</i></p>	Ispezione strumentale	ogni 6 mesi
06.04.R03	<p>Requisito: Resistenza a cali di tensione</p> <p><i>I materiali ed i componenti dell'impianto telefonico devono resistere a riduzioni e a brevi interruzioni di tensione.</i></p> <ul style="list-style-type: none"> • Livello minimo della prestazione: <i>Per accertare la resistenza ai cali di tensione si effettuano delle prove secondo quanto previsto dalle norme.</i> 		
06.04.04.C01	<p>Controllo: Controllo alimentazione</p> <p><i>Verificare la stazione di energia effettuando delle misurazioni della tensione in ingresso e in uscita. Verificare che gli accumulatori siano funzionanti, siano carichi e non ci siano problemi di isolamento elettrico.</i></p>	Ispezione strumentale	ogni 6 mesi
06.04.02.C01	<p>Controllo: Controllo alimentazione</p> <p><i>Verificare gli alimentatori effettuando delle misurazioni della tensione in ingresso e in uscita. Verificare che gli accumulatori siano funzionanti, siano carichi e non ci siano problemi di isolamento elettrico.</i></p>	Ispezione strumentale	ogni 6 mesi

Classe Requisiti:**Salvaguardia della salubrità dell'aria e del clima****02 - Lavorazioni riguardanti l' impianto di climatizzazione****02.01 - Impianto di climatizzazione**

Codice	Elementi Manutenibili / Requisiti e Prestazioni / Controlli	Tipologia	Frequenza
02.01	Impianto di climatizzazione		
02.01.R04	<p>Requisito: Efficienza dell'impianto di climatizzazione</p> <p><i>Ridurre il consumo di energia primaria attraverso l'incremento dell'efficienza dell'impianto di climatizzazione estiva.</i></p> <p>• Livello minimo della prestazione: <i>A secondo del tipo di climatizzazione estiva (impianti autonomi, impianti centralizzati a tutt'aria a portata e temperatura costante, a portata variabile, a portata e temperatura variabili, monocondotto o a doppio condotto, a zona singola o multizona, impianti centralizzati misti aria-acqua, con terminali acqua del tipo ventilconvettori, pannelli radianti, unità a induzione, trave fredda, impianti centralizzati a sola acqua, ecc.) garantire le condizioni ideali negli ambienti confinati secondo i parametri indicati dalla normativa.</i></p>		
02.01.09.C11	<p>Controllo: Controllo temperatura aria ambiente</p> <p><i>Verificare che i valori della temperatura dell'aria ambiente siano compatibili con quelli di progetto.</i></p>	Misurazioni	ogni mese
02.01.04.C04	Controllo: Controllo qualità dell'aria	TEST	- ogni mese

Codice	Elementi Manutenibili / Requisiti e Prestazioni / Controlli	Tipologia	Frequenza
	<i>Controllare la qualità dell'aria ambiente verificando, attraverso analisi, che sia priva di sostanze inquinanti e/o tossiche per la salute degli utenti.</i>	Controlli con apparecchiature	
02.01.R05	<p>Requisito: Efficienza dell'impianto di ventilazione</p> <p><i>Ridurre il consumo energetico attraverso l'incremento dell'efficienza del sistema di ventilazione artificiale</i></p> <ul style="list-style-type: none"> • Livello minimo della prestazione: A secondo del tipo di ventilazione (naturale, meccanica, ibrida, ecc.) garantire le condizioni ideali negli ambienti confinati secondo i parametri indicati dalla normativa. 		
02.01.09.C11	<p>Controllo: Controllo temperatura aria ambiente</p> <p><i>Verificare che i valori della temperatura dell'aria ambiente siano compatibili con quelli di progetto.</i></p>	Misurazioni	ogni mese
02.01.04.C04	<p>Controllo: Controllo qualità dell'aria</p> <p><i>Controllare la qualità dell'aria ambiente verificando, attraverso analisi, che sia priva di sostanze inquinanti e/o tossiche per la salute degli utenti.</i></p>	TEST - Controlli con apparecchiature	ogni mese
02.01.08	Ventilconvettore tangenziale		
02.01.08.R01	<p>Requisito: Efficienza dell'impianto di climatizzazione</p> <p><i>Ridurre il consumo di energia primaria attraverso l'incremento dell'efficienza dell'impianto di climatizzazione estiva.</i></p> <ul style="list-style-type: none"> • Livello minimo della prestazione: A secondo del tipo di climatizzazione estiva 		

Codice	Elementi Manutenibili / Requisiti e Prestazioni / Controlli	Tipologia	Frequenza
02.01.08.C04	<p><i>(impianti autonomi, impianti centralizzati a tutt'aria a portata e temperatura costante, a portata variabile, a portata e temperatura variabili, monocondotto o a doppio condotto, a zona singola o multizona, impianti centralizzati misti aria-acqua, con terminali acqua del tipo ventilconvettori, pannelli radianti, unità a induzione, trave fredda, impianti centralizzati a sola acqua, ecc.) garantire le condizioni ideali negli ambienti confinati secondo i parametri indicati dalla normativa.</i></p> <p>Controllo: Controllo qualità dell'aria</p> <p><i>Controllare la qualità dell'aria ambiente verificando, attraverso analisi, che sia priva di sostanze inquinanti e/o tossiche per la salute degli utenti.</i></p>	TEST - Controlli con apparecchiature	ogni mese
02.01.08.R02	<p>Requisito: Efficienza dell'impianto di ventilazione</p> <p><i>Ridurre il consumo energetico attraverso l'incremento dell'efficienza del sistema di ventilazione artificiale</i></p> <ul style="list-style-type: none"> • Livello minimo della prestazione: <i>A secondo del tipo di ventilazione (naturale, meccanica, ibrida, ecc.) garantire le condizioni ideali negli ambienti confinati secondo i parametri indicati dalla normativa.</i> 	TEST - Controlli con apparecchiature	ogni mese
02.01.08.C04	<p>Controllo: Controllo qualità dell'aria</p> <p><i>Controllare la qualità dell'aria ambiente verificando, attraverso analisi, che sia priva di sostanze inquinanti e/o tossiche per la salute degli utenti.</i></p>	TEST - Controlli con apparecchiature	ogni mese

02.02 - Impianto di riscaldamento

Codice	Elementi Manutenibili / Requisiti e Prestazioni / Controlli	Tipologia	Frequenza
02.02.02	Diffusori a soffitto		
02.02.02.R02	<p>Requisito: Efficienza dell'impianto di ventilazione</p> <p><i>Ridurre il consumo energetico attraverso l'incremento dell'efficienza del sistema di ventilazione artificiale</i></p> <ul style="list-style-type: none"> • Livello minimo della prestazione: <i>A secondo del tipo di ventilazione (naturale, meccanica, ibrida, ecc.) garantire le condizioni ideali negli ambienti confinati secondo i parametri indicati dalla normativa.</i> 		
02.02.02.C03	<p>Controllo: Controllo qualità dell'aria</p> <p><i>Controllare la qualità dell'aria ambiente verificando, attraverso analisi, che sia priva di sostanze inquinanti e/o tossiche per la salute degli utenti.</i></p>	TEST Controlli con apparecchiature	- ogni mese
02.02.02.R03	<p>Requisito: Efficienza dell'impianto termico</p> <p><i>Ridurre il consumo di combustibile attraverso l'incremento dell'efficienza dell'impianto di riscaldamento.</i></p> <ul style="list-style-type: none"> • Livello minimo della prestazione: <i>Secondo i parametri indicati dalla normativa:</i> <p><i>Favorire l'incremento del rendimento di distribuzione applicando:- il contenimento delle dispersioni termiche, attraverso la coibentazione delle reti di distribuzione e la distribuzione di fluidi a temperatura contenuta;- contenimento dei consumi di pompaggio, attraverso il corretto dimensionamento delle reti e, dove tecnicamente raccomandabile, l'adozione di sistemi di pompaggio a portata variabile.Favorire l'incremento del</i></p>		

Codice	Elementi Manutenibili / Requisiti e Prestazioni / Controlli	Tipologia	Frequenza
02.02.02.C03	<p><i>rendimento di emissione ottimizzando il posizionamento dei terminali nei locali riscaldati. Favorire l'incremento del rendimento disperdente, attraverso l'isolamento; Favorire l'incremento del rendimento di regolazione in funzione dei sistemi di controllo (sistemi centralizzati di telegestione o supervisione, contabilizzazione di consumi di energia termica per ciascuna unità immobiliare).</i></p> <p>Controllo: Controllo qualità dell'aria</p> <p><i>Controllare la qualità dell'aria ambiente verificando, attraverso analisi, che sia priva di sostanze inquinanti e/o tossiche per la salute degli utenti.</i></p>	TEST - Controlli con apparecchiature	ogni mese

Classe Requisiti:

Sicurezza d'intervento

06 - Lavorazioni riguardanti l'impianto elettrico

06.01 - Impianto elettrico

Codice	Elementi Manutenibili / Requisiti e Prestazioni / Controlli	Tipologia	Frequenza
06.01	Impianto elettrico		
06.01.R01	<p>Requisito: (Attitudine al) controllo della condensazione interstiziale</p> <p><i>I componenti degli impianti elettrici capaci di condurre elettricità devono essere in grado di evitare la formazione di acqua di condensa per evitare alle persone qualsiasi pericolo di folgorazioni per contatto diretto secondo</i></p>		

Codice	Elementi Manutenibili / Requisiti e Prestazioni / Controlli	Tipologia	Frequenza
06.01.07.C01	<p><i>quanto prescritto dalla norma tecnica.</i></p> <ul style="list-style-type: none"> • Livello minimo della prestazione: <i>Devono essere rispettati i livelli previsti in sede di progetto.</i> <p>Controllo: Controllo generale</p>	Controllo a vista	ogni mese
06.01.02.C01	<p><i>Verificare la funzionalità dei dispositivi di manovra dei sezionatori. Verificare che ci sia un buon livello di isolamento e di protezione (livello minimo di protezione da assicurare è IP54) onde evitare corto circuiti.</i></p> <p>Controllo: Controllo generale</p>	Controllo a vista	ogni mese
06.01.01.C01	<p><i>Verificare la corretta pressione di serraggio delle viti e delle placchette, e dei coperchi delle cassette. Verificare che ci sia un buon livello di isolamento e di protezione (livello minimo di protezione da assicurare è IP54) onde evitare corto circuiti.</i></p> <p>Controllo: Controllo generale</p>	Controllo a vista	ogni mese
06.01.R03	<p>Requisito: Impermeabilità ai liquidi</p> <p><i>I componenti degli impianti elettrici devono essere in grado di evitare il passaggio di fluidi liquidi per evitare alle persone qualsiasi pericolo di folgorazione per contatto diretto secondo quanto prescritto dalla normativa.</i></p> <ul style="list-style-type: none"> • Livello minimo della prestazione: <i>Devono essere rispettati i livelli previsti in sede di progetto.</i> 		
06.01.07.C01	<p>Controllo: Controllo generale</p> <p><i>Verificare la funzionalità dei dispositivi di manovra dei sezionatori. Verificare che ci sia un buon livello di isolamento e di protezione (livello minimo di protezione da assicurare è</i></p>	Controllo a vista	ogni mese

Codice	Elementi Manutenibili / Requisiti e Prestazioni / Controlli	Tipologia	Frequenza
06.01.02.C01	<p><i>IP54) onde evitare corto circuiti.</i></p> <p>Controllo: Controllo generale</p> <p><i>Verificare la corretta pressione di serraggio delle viti e delle placchette, e dei coperchi delle cassette. Verificare che ci sia un buon livello di isolamento e di protezione (livello minimo di protezione da assicurare è IP54) onde evitare corto circuiti.</i></p>	Controllo a vista	ogni mese
06.01.01.C01	<p>Controllo: Controllo generale</p> <p><i>Verificare la corretta pressione di serraggio delle viti e delle placchette, e dei coperchi delle cassette. Verificare che ci sia un buon livello di isolamento e di protezione (livello minimo di protezione da assicurare è IP54) onde evitare corto circuiti.</i></p>	Controllo a vista	ogni mese

Classe Requisiti:

Sicurezza d'uso

01 - Lavorazioni edili

01.08 - Infissi esterni

Codice	Elementi Manutenibili / Requisiti e Prestazioni / Controlli	Tipologia	Frequenza
01.08	Infissi esterni		
01.08.R11	<p>Requisito: Resistenza a manovre false e violente</p> <p><i>L'attitudine a contrastare efficacemente il prodursi di rotture o deformazioni sotto l'azione di sollecitazioni derivanti da manovre false e violente.</i></p> <ul style="list-style-type: none"> • Livello minimo della prestazione: <i>Gli sforzi</i> 		

Codice	Elementi Manutenibili / Requisiti e Prestazioni / Controlli	Tipologia	Frequenza
	<p><i>per le manovra di apertura e chiusura degli infissi e dei relativi organi di manovra devono essere contenuti entro i limiti qui descritti.</i></p> <p><i>A) Infissi con ante ruotanti intorno ad un asse verticale o orizzontale.- Sforzi per le operazioni di chiusura ed apertura degli organi di manovra. Le grandezze applicate sugli organi di manovra per le operazioni di chiusura e apertura identificate nella forza F e il momento M devono essere contenute entro i limiti: $F \leq 100 \text{ N}$ e $M \leq 10 \text{ Nm}$-Sforzi per le operazioni movimentazione delle ante. La forza F utile al movimento di un'anta chiusa, con organo di manovra non bloccato, deve essere contenuta entro limiti: $F \leq 80 \text{ N}$ per anta con asse di rotazione laterale con apertura a vasistas, $30 \text{ N} \leq F \leq 80 \text{ N}$ per anta con asse di rotazione verticale con apertura girevole, $F \leq 80 \text{ N}$ per anta, con una maniglia, con asse di rotazione orizzontale con apertura a bilico e $F \leq 130 \text{ N}$ per anta, con due maniglie, con asse di rotazione orizzontale con apertura a bilico;B) Infissi con ante apribili per traslazione con movimento verticale od orizzontale.- Sforzi per le operazioni di chiusura ed apertura degli organi di manovra. La forza F da applicarsi sull'organo di manovra per le operazioni di chiusura e di apertura, deve essere contenuta entro i 50 N.- Sforzi per le operazioni di spostamento delle ante. La forza F utile al movimento di un'anta chiusa, con organo di manovra non bloccato, deve essere contenuta entro limiti: $F \leq 60 \text{ N}$ per anta di finestra con movimento a traslazione orizzontale ed apertura scorrevole, $F \leq 100 \text{ N}$ per anta di porta o di portafinestra a traslazione orizzontale ed apertura scorrevole e $F \leq 100 \text{ N}$ per anta a traslazione verticale ed apertura a saliscendi.C) Infissi con apertura</i></p>		

Codice	Elementi Manutenibili / Requisiti e Prestazioni / Controlli	Tipologia	Frequenza
	<p><i>basculante- Sforzi per le operazioni di chiusura e di apertura degli organi di manovra. Le grandezze applicate sugli organi di manovra per le operazioni di chiusura e apertura identificate nella forza F e il momento M devono essere contenute entro i limiti: $F \leq 100 \text{ N}$ e $M \leq 10 \text{ Nm}$.- Sforzi per le operazioni di messa in movimento delle ante. Nelle condizioni con anta chiusa ed organo di manovra non bloccato, la caduta da un'altezza 20 cm di una massa di 5 kg a sua volta collegata all'organo di manovra deve mettere in movimento l'anta stessa.- Sforzi per le operazioni di spostamento delle ante. La forza F da applicarsi sull'organo di manovra per le operazioni di chiusura e di apertura, deve essere contenuta entro i 60 N.D) Infissi con apertura a pantografo- Sforzi per le operazioni di chiusura e di apertura degli organi di manovra. Le grandezze applicate sugli organi di manovra per le operazioni di chiusura e apertura identificate nella forza F e il momento M devono essere contenute entro i limiti: $F \leq 100 \text{ N}$ e $M \leq 10 \text{ Nm}$.- Sforzi per le operazioni di messa in movimento delle ante. La forza F utile al movimento di un'anta chiusa, con organo di manovra non bloccato, deve essere contenuta entro limiti: $F \leq 150 \text{ N}$- Sforzi per le operazioni di spostamento delle ante. La forza F utile al movimento di un'anta dalla posizione di chiusura a quella di apertura e viceversa, con organo di manovra non bloccato, deve essere contenuta entro limiti: $F \leq 100 \text{ NE}$) Infissi con apertura a fisarmonica- Sforzi per le operazioni di chiusura e di apertura degli organi di manovra. Le grandezze applicate sugli organi di manovra per le operazioni di chiusura e apertura identificate nella forza F e il momento M devono essere contenute</i></p>		

Codice	Elementi Manutenibili / Requisiti e Prestazioni / Controlli	Tipologia	Frequenza
	<i>entro i limiti: $F < = 100 N$ e $M < = 10Nm$-Sforzi per le operazioni di messa in movimento delle ante. La forza F, da applicare con azione parallela al piano dell'infisso, utile al movimento di un'anta chiusa, con organo di manovra non bloccato, deve essere contenuta entro limiti: $F < = 80 N$- Sforzi per le operazioni di spostamento delle ante. La forza F utile al movimento di un'anta dalla posizione di chiusura a quella di apertura e viceversa, con organo di manovra non bloccato, deve essere contenuta entro limiti: $F < = 80 N$ per anta di finestra e $F < = 120 N$ per anta di porta o portafinestra.F) Dispositivi di sollevamentoI dispositivi di movimentazione e sollevamento di persiane o avvolgibili devono essere realizzati in modo da assicurare che la forza manuale necessaria per il sollevamento degli stessi tramite corde e/o cinghie, non vada oltre il valore di 150 N.</i>		
01.08.01.C09	Controllo: Controllo serrature <i>Controllo della loro funzionalità.</i>	Controllo a vista	ogni 12 mesi
01.08.01.C08	Controllo: Controllo persiane avvolgibili in plastica <i>Controllo funzionalità degli organi di manovra e delle parti in vista.</i>	Controllo a vista	ogni 12 mesi
01.08.01.C06	Controllo: Controllo maniglia <i>Controllo del corretto funzionamento della maniglia.</i>	Controllo a vista	ogni anno

01.14 - Parapetti

Codice	Elementi Manutenibili / Requisiti e Prestazioni / Controlli	Tipologia	Frequenza
01.14.01	Balaustre in acciaio inox		

Codice	Elementi Manutenibili / Requisiti e Prestazioni / Controlli	Tipologia	Frequenza
01.14.01.R01	<p>Requisito: Conformità ai parametri di sicurezza</p> <p><i>I parapetti e le ringhiere dovranno essere realizzati in conformità alle norme di sicurezza e di abitabilità.</i></p> <ul style="list-style-type: none"> • Livello minimo della prestazione: <i>Vanno rispettati i seguenti parametri:</i> - <i>Sui parapetti e ringhiere va considerata come azione degli utenti una forza uniformemente distribuita di 1,5 kN/m per balconi di edifici privati e di 3 kN/m per balconi di edifici pubblici.- I parapetti e le ringhiere di balconate, logge e passerelle dovranno avere una altezza non inferiore a 1,00 m (per balconi situati ad un'altezza dal suolo superiore ai 12 m, sarebbe opportuno predisporre i parapetti ad 1,10-1,20 m).- Gli elementi di protezione di parapetti e ringhiere dovranno garantire una libera visuale verso l'esterno, di almeno 0,60 m a partire dal piano di calpestio garantendo, in particolare ai bambini, una interazione con l'ambiente circostante, prevenendone i tentativi di scalata motivati dalla curiosità.- Gli elementi di protezione di parapetti e ringhiere dovranno avere conformazione geometrica con disegno a griglia verticale, sfavorendo eventuali tentativi di scalata.- Gli elementi di protezione di parapetti e ringhiere dovranno essere realizzati in modo da non essere attraversabile da una sfera di diametro pari a 10 cm, sfavorendo eventuali tentativi di attraversamento.</i> 		
01.14.02.C01	<p>Controllo: Controllo generale</p> <p><i>Controllare lo stato superficiale degli elementi e l'assenza di eventuali anomalie (corrosione, mancanza, deformazione, ecc.). Verificare la stabilità nei punti di aggancio a parete o ad altri elementi. Verificare le altezze d'uso e di sicurezza.</i></p>	Verifica	ogni 6 mesi

Codice	Elementi Manutenibili / Requisiti e Prestazioni / Controlli	Tipologia	Frequenza
01.14.01.C01	<p>Controllo: Controllo generale</p> <p><i>Controllare lo stato superficiale degli elementi e l'assenza di eventuali anomalie (corrosione, mancanza, deformazione, ecc.). Verificare la stabilità nei punti di aggancio a parete o ad altri elementi. Verificare le altezze d'uso e di sicurezza.</i></p>	Verifica	ogni 6 mesi
01.14.02	Balaustre con tamponamento a correnti		
01.14.02.R01	<p>Requisito: Conformità ai parametri di sicurezza</p> <p><i>I parapetti e le ringhiere dovranno essere realizzati in conformità alle norme di sicurezza e di abitabilità.</i></p> <ul style="list-style-type: none"> • Livello minimo della prestazione: Vanno rispettati i seguenti parametri: <p>- Sui parapetti e ringhiere va considerata come azione degli utenti una forza uniformemente distribuita di 1,5 kN/m per balconi di edifici privati e di 3 kN/m per balconi di edifici pubblici.- I parapetti e le ringhiere di balconate, logge e passarelle dovranno avere una altezza non inferiore a 1,00 m (per balconi situati ad un'altezza dal suolo superiore ai 12 m, sarebbe opportuno predisporre i parapetti ad 1,10-1,20 m).- Gli elementi di protezione di parapetti e ringhiere dovranno garantire una libera visuale verso l'esterno, di almeno 0,60 m a partire dal piano di calpestio garantendo, in particolare ai bambini, una interazione con l'ambiente circostante, prevenendone i tentativi di scalata motivati dalla curiosità.- Gli elementi di protezione di parapetti e ringhiere dovranno avere conformazione geometrica con disegno a griglia verticale, sfavorendo eventuali tentativi di scalata.- Gli elementi di protezione di parapetti e ringhiere dovranno essere realizzati in modo da non essere attraversabile da una sfera di diametro pari a 10 cm, sfavorendo eventuali</p>		

Codice	Elementi Manutenibili / Requisiti e Prestazioni / Controlli	Tipologia	Frequenza
	<i>tentativi di attraversamento.</i>		

01.15 - Recinzioni e cancelli, ringhiere in ferro

Codice	Elementi Manutenibili / Requisiti e Prestazioni / Controlli	Tipologia	Frequenza
01.15	Recinzioni e cancelli, ringhiere in ferro		
01.15.R01	<p>Requisito: Resistenza a manovre false e violente</p> <p><i>Le recinzioni ed i cancelli devono essere in grado di resistere a manovre violente in modo di prevenire infortuni e/o incidenti a cose e persone.</i></p> <ul style="list-style-type: none"> • Livello minimo della prestazione: <i>Si considerano come livelli minimi le prove effettuate secondo le norme UNI EN 12445 e UNI EN 12453.</i> 		
01.15.01.C02	<p>Controllo: Controllo organi apertura-chiusura</p> <p><i>Controllo periodico degli organi di apertura e chiusura con verifica delle fasi di movimentazioni e di perfetta aderenza delle parti fisse con quelle mobili. Controllo dei dispositivi di arresto e/o fermo del cancello al cessare dell'alimentazione del motore. Controllo dell'arresto automatico del gruppo di azionamento nelle posizioni finali di apertura-chiusura. Verifica dell'efficienza d'integrazione con gli automatismi a distanza.</i></p>	Controllo	ogni 4 mesi

Codice	Elementi Manutenibili / Requisiti e Prestazioni / Controlli	Tipologia	Frequenza
06.02.03	Interruttori differenziali		
06.02.03.R02	<p>Requisito: Potere di cortocircuito</p> <p><i>Gli interruttori devono essere realizzati con materiali in grado di evitare cortocircuiti.</i></p> <ul style="list-style-type: none"> • Livello minimo della prestazione: <i>Il potere di cortocircuito nominale dichiarato per l'interruttore e riportato in targa è un valore estremo e viene definito I_{cn} (deve essere dichiarato dal produttore).</i> 		
06.02.04	Interruttori magnetotermici		
06.02.04.R02	<p>Requisito: Potere di cortocircuito</p> <p><i>Gli interruttori magnetotermici devono essere realizzati con materiali in grado di evitare cortocircuiti.</i></p> <ul style="list-style-type: none"> • Livello minimo della prestazione: <i>Il potere di cortocircuito nominale dichiarato per l'interruttore e riportato in targa è un valore estremo e viene definito I_{cn} (e deve essere dichiarato dal produttore).</i> 		
06.02.08	Salvamotore		
06.02.08.R02	<p>Requisito: Potere di cortocircuito</p> <p><i>I salvamotori devono essere realizzati con materiali in grado di evitare cortocircuiti.</i></p> <ul style="list-style-type: none"> • Livello minimo della prestazione: <i>Il potere di cortocircuito nominale dichiarato per l'interruttore e riportato in targa è un valore estremo e viene definito I_{cn} (e deve essere dichiarato dal produttore).</i> 		

Classe Requisiti:

Termici ed igrotermici

01 - Lavorazioni edili

01.08 - Infissi esterni

Codice	Elementi Manutenibili / Requisiti e Prestazioni / Controlli	Tipologia	Frequenza
01.08	Infissi esterni		
01.08.R01	Requisito: (Attitudine al) controllo del fattore solare <i>Gli infissi dovranno consentire un adeguato ingresso di energia termica raggiante attraverso le superfici trasparenti (vetri) in funzione delle condizioni climatiche.</i> • Livello minimo della prestazione: <i>Il fattore solare dell'infisso non dovrà superare, con insolazione diretta, il valore di 0,3 con i dispositivi di oscuramento in posizione di chiusura.</i>		
01.08.01.C01	Controllo: Controllo frangisole <i>Controllo della funzionalità degli organi di manovra e delle parti in vista.</i>	Controllo a vista	ogni anno
01.08.R03	Requisito: Permeabilità all'aria <i>Gli infissi devono controllare il passaggio dell'aria a protezione degli ambienti interni e permettere la giusta ventilazione.</i> • Livello minimo della prestazione: <i>I livelli prestazionali variano in funzione delle classi, della permeabilità all'aria di riferimento a 100 Pa misurata in m³/hm² e della pressione massima di prova misurata in Pa. Qualora siano impiegati infissi esterni verticali dotati di tamponamento trasparente isolante (con trasmittanza termica unitaria $U < = 3,5$</i>		

Codice	Elementi Manutenibili / Requisiti e Prestazioni / Controlli	Tipologia	Frequenza
01.08.01.C12	<p><i>W/m·°C), la classe di permeabilità all'aria non deve essere inferiore ad A2 secondo le norme UNI EN 1026, UNI EN 12519 e UNI EN 12207.</i></p> <p>Controllo: Controllo vetri</p> <p><i>Controllo uniformità dei vetri e delle sigillature vetro-telaio. Controllare la presenza di depositi o sporco. Verifica di assenza di anomalie e/o difetti (rottura, depositi, macchie, ecc.).</i></p>	Controllo a vista	ogni 6 mesi
01.08.01.C07	<p>Controllo: Controllo persiane</p> <p><i>Controllo dello stato di conservazione e comunque del grado di usura delle parti in vista. Controllo delle cerniere e dei fissaggi alla parete.</i></p>	Controllo a vista	ogni 6 mesi
01.08.01.C11	<p>Controllo: Controllo telai mobili</p> <p><i>Controllo dell'ortogonalità dell'anta e dei cavallotti di unione dei profilati dell'anta.</i></p>	Controllo a vista	ogni 12 mesi
01.08.01.C10	<p>Controllo: Controllo telai fissi</p> <p><i>Controllo delle asole di drenaggio e del sistema di drenaggio. Controllo dell'ortogonalità dei telai. Controllo del fissaggio del telaio al vano ed al controtelaio al muro e dei blocchetti di regolazione.</i></p>	Controllo a vista	ogni 12 mesi
01.08.01.C05	<p>Controllo: Controllo organi di movimentazione</p> <p><i>Controllo dell'efficacia delle cerniere e della perfetta chiusura dell'anta col telaio fisso. Controllo degli organi di serraggio con finestra aperta e controllo dei movimenti delle aste di chiusure.</i></p>	Controllo a vista	ogni 12 mesi
01.08.01.C04	<p>Controllo: Controllo guide di scorrimento</p> <p><i>Controllo della funzionalità delle guide di scorrimento.</i></p>	Controllo a vista	ogni 12 mesi
01.08.01.C03	<p>Controllo: Controllo guarnizioni di tenuta</p> <p><i>Controllo dell'efficacia delle guarnizioni. Controllo dell'adesione delle guarnizioni ai</i></p>	Controllo a vista	ogni 12 mesi

Codice	Elementi Manutenibili / Requisiti e Prestazioni / Controlli	Tipologia	Frequenza
01.08.01.C02	<p><i>profili di contatto dei telai. Controllo del corretto inserimento nelle proprie sedi delle guarnizioni. Controllo dell'elasticità delle guarnizioni.</i></p> <p>Controllo: Controllo generale</p> <p><i>Controllo delle finiture e dello strato di protezione superficiale, controllo dei giochi e planarità delle parti.</i></p>	Controllo a vista	ogni 12 mesi
01.08.R06	<p>Requisito: Tenuta all'acqua</p> <p><i>Gli infissi devono essere realizzati in modo da impedire, o comunque limitare, alle acque meteoriche o di altra origine di penetrare negli ambienti interni.</i></p> <ul style="list-style-type: none"> • Livello minimo della prestazione: <i>I livelli minimi sono individuabili attraverso l'identificazione della classe di tenuta all'acqua in funzione della norma UNI EN 12208.</i> <p>- <i>Pressione di prova (Pmax in Pa*) = 0; Classificazione: Metodo di prova A = 0 - Metodo di prova B = 0; Specifiche: Nessun requisito;</i></p> <p>- <i>Pressione di prova (Pmax in Pa*) = 0; Classificazione: Metodo di prova A = 1A - Metodo di prova B = 1B; Specifiche: Irrorazione per 15 min;</i></p> <p>- <i>Pressione di prova (Pmax in Pa*) = 50; Classificazione: Metodo di prova A = 2A - Metodo di prova B = 2B; Specifiche: Come classe 1 ÷ 5 min;</i></p> <p>- <i>Pressione di prova (Pmax in Pa*) = 100; Classificazione: Metodo di prova A = 3A - Metodo di prova B = 3B; Specifiche: Come classe 2 ÷ 5 min;</i></p> <p>- <i>Pressione di prova (Pmax in Pa*) = 150; Classificazione: Metodo di prova A = 4A - Metodo di prova B = 4B; Specifiche: Come classe 3 ÷ 5 min;</i></p> <p>- <i>Pressione di prova (Pmax in Pa*) = 200; Classificazione: Metodo di prova A = 5A - Metodo di prova B = 5B; Specifiche: Come classe 4 ÷ 5 min;</i></p> <p>- <i>Pressione di prova (Pmax in Pa*) = 250; Classificazione: Metodo di prova A = 6A -</i></p>		

Codice	Elementi Manutenibili / Requisiti e Prestazioni / Controlli	Tipologia	Frequenza
01.08.01.C12	<p><i>Metodo di prova B = 6B;Specifiche: Come classe 5 ÷ 5 min;- Pressione di prova (Pmax in Pa*) = 300;Classificazione: Metodo di prova A = 7A - Metodo di prova B = 7B;Specifiche: Come classe 6 ÷ 5 min;- Pressione di prova (Pmax in Pa*) = 450;Classificazione: Metodo di prova A = 8A - Metodo di prova B = -;Specifiche: Come classe 7 ÷ 5 min;- Pressione di prova (Pmax in Pa*) = 600;Classificazione: Metodo di prova A = 9A - Metodo di prova B = -;Specifiche: Come classe 8 ÷ 5 min;- Pressione di prova (Pmax in Pa*) > 600;Classificazione: Metodo di prova A = Exxx - Metodo di prova B = -;Specifiche: Al di sopra di 600 Pa, con cadenza di 150 Pa, la durata di ciascuna fase deve essere di 50 min,*dopo 15 min a pressione zero e 5 min alle fasi susseguenti.Note = Il metodo A è indicato per prodotti pienamente esposti; il metodo B è adatto per prodotti parzialmente protetti.</i></p> <p>Controllo: Controllo vetri</p>	Controllo a vista	ogni 6 mesi
01.08.01.C07	<p><i>Controllo uniformità dei vetri e delle sigillature vetro-telaio. Controllare la presenza di depositi o sporco. Verifica di assenza di anomalie e/o difetti (rottura, depositi, macchie, ecc.).</i></p> <p>Controllo: Controllo persiane</p> <p><i>Controllo dello stato di conservazione e comunque del grado di usura delle parti in vista. Controllo delle cerniere e dei fissaggi alla parete.</i></p>	Controllo a vista	ogni 6 mesi
01.08.01.C11	<p>Controllo: Controllo telai mobili</p> <p><i>Controllo dell'ortogonalità dell'anta e dei cavallotti di unione dei profilati dell'anta.</i></p>	Controllo a vista	ogni 12 mesi
01.08.01.C10	<p>Controllo: Controllo telai fissi</p> <p><i>Controllo delle asole di drenaggio e del sistema di drenaggio. Controllo dell'ortogonalità dei telai. Controllo del fissaggio del telaio al vano ed al controtelaio</i></p>	Controllo a vista	ogni 12 mesi

Codice	Elementi Manutenibili / Requisiti e Prestazioni / Controlli	Tipologia	Frequenza
01.08.01.C05	<p><i>al muro e dei blocchetti di regolazione.</i></p> <p>Controllo: Controllo organi di movimentazione</p> <p><i>Controllo dell'efficacia delle cerniere e della perfetta chiusura dell'anta col telaio fisso. Controllo degli organi di serraggio con finestra aperta e controllo dei movimenti delle aste di chiusure.</i></p>	Controllo a vista	ogni 12 mesi
01.08.01.C04	<p>Controllo: Controllo guide di scorrimento</p> <p><i>Controllo della funzionalità delle guide di scorrimento.</i></p>	Controllo a vista	ogni 12 mesi
01.08.01.C03	<p>Controllo: Controllo guarnizioni di tenuta</p> <p><i>Controllo dell'efficacia delle guarnizioni. Controllo dell'adesione delle guarnizioni ai profili di contatto dei telai. Controllo del corretto inserimento nelle proprie sedi delle guarnizioni. Controllo dell'elasticità delle guarnizioni.</i></p>	Controllo a vista	ogni 12 mesi
01.08.01.C02	<p>Controllo: Controllo generale</p> <p><i>Controllo delle finiture e dello strato di protezione superficiale, controllo dei giochi e planarità delle parti.</i></p>	Controllo a vista	ogni 12 mesi
01.08.R08	<p>Requisito: Isolamento termico</p> <p><i>Gli infissi dovranno avere la capacità di limitare le perdite di calore. Al requisito concorrono tutti gli elementi che ne fanno parte.</i></p> <ul style="list-style-type: none"> • Livello minimo della prestazione: <i>Pur non stabilendo specifici limiti prestazionali per i singoli infissi ai fini del contenimento delle dispersioni, è opportuno comunque che i valori della trasmittanza termica unitaria U siano tali da contribuire al contenimento del coefficiente volumico di dispersione Cd riferito all'intero edificio e quello dei singoli locali nei limiti previsti dalle leggi e normative vigenti.</i> 		
01.08.01.C12	Controllo: Controllo vetri	Controllo a vista	ogni 6 mesi

Codice	Elementi Manutenibili / Requisiti e Prestazioni / Controlli	Tipologia	Frequenza
01.08.01.C03	<p><i>Controllo uniformità dei vetri e delle sigillature vetro-telaio. Controllare la presenza di depositi o sporco. Verifica di assenza di anomalie e/o difetti (rottura, depositi, macchie, ecc.).</i></p> <p>Controllo: Controllo guarnizioni di tenuta</p> <p><i>Controllo dell'efficacia delle guarnizioni. Controllo dell'adesione delle guarnizioni ai profili di contatto dei telai. Controllo del corretto inserimento nelle proprie sedi delle guarnizioni. Controllo dell'elasticità delle guarnizioni.</i></p>	Controllo a vista	ogni 12 mesi

01.13 - Infissi interni

Codice	Elementi Manutenibili / Requisiti e Prestazioni / Controlli	Tipologia	Frequenza
01.13	Infissi interni		
01.13.R06	<p>Requisito: Permeabilità all'aria</p> <p><i>Gli infissi devono controllare il passaggio dell'aria a protezione degli ambienti interni e permettere la giusta ventilazione.</i></p> <ul style="list-style-type: none"> • Livello minimo della prestazione: <i>I livelli prestazionali variano in funzione delle classi, della permeabilità all'aria di riferimento a 100 Pa misurata in m³/hm³ e della pressione massima di prova misurata in Pa.</i> 		
01.13.02.C04	<p>Controllo: Controllo parti in vista</p> <p><i>Controllo delle parti in vista, delle finiture e dello strato di protezione superficiale (qualora il tipo di rivestimento lo preveda). Controllo dei fissaggi del telaio al controtelaio.</i></p>	Controllo a vista	ogni 12 mesi

02 - Lavorazioni riguardanti l' impianto di climatizzazione

02.01 - Impianto di climatizzazione

Codice	Elementi Manutenibili / Requisiti e Prestazioni / Controlli	Tipologia	Frequenza
02.01	Impianto di climatizzazione		
02.01.R08	<p>Requisito: (Attitudine al) controllo della temperatura dei fluidi</p> <p><i>I fluidi termovettori dell'impianto di climatizzazione devono avere temperatura idonea per assicurare il corretto funzionamento dell'impianto assicurando nello stesso momento un benessere ambientale oltre che un contenimento dei consumi energetici.</i></p> <ul style="list-style-type: none"> • Livello minimo della prestazione: <i>La temperatura dei fluidi viene verificata mediante termometri che devono essere sottoposti alle prove di laboratorio previste dalle vigenti norme sul risparmio energetico. I valori della temperatura del fluido termovettore rilevati devono essere paragonati ai valori della temperatura prevista in base al diagramma di esercizio dell'impianto così come prescritto dalla normativa UNI vigente.</i> 		
02.01.09.C02	<p>Controllo: Controllo generale U.T.A.</p> <p><i>Verificare l'efficienza dei filtri e delle celle filtranti a perdere valutando lo spessore dello stato filtrante. Se la riduzione di spessore supera il 20% dello spessore integro allora si deve sostituire il filtro.</i></p>	Ispezione a vista	ogni 15 giorni
02.01.09.C09	<p>Controllo: Taratura apparecchiature di regolazione</p> <p><i>Verificare che negli ambienti climatizzati vengano mantenuti i valori di umidità e temperatura prestabiliti, regolando le apparecchiature di controllo e regolazione.</i></p>	Registrazione	ogni 3 mesi

Codice	Elementi Manutenibili / Requisiti e Prestazioni / Controlli	Tipologia	Frequenza
02.01.09.C04	Controllo: Controllo sezioni di scambio <i>Verificare che nelle sezioni di scambio termico delle U.T.A., la differenza tra la temperatura di ingresso e quella di uscita non superi il valore stabilito dal costruttore.</i>	Ispezione strumentale	ogni 12 mesi
02.01.R10	Requisito: Attitudine a limitare le temperature superficiali <i>I componenti direttamente accessibili dagli utenti devono essere in grado di contrastare in modo efficace le variazioni di temperatura superficiali.</i> • Livello minimo della prestazione: <i>La temperatura superficiale dei componenti degli impianti di climatizzazione non coibentati deve essere controllata per accertare che non superi i 75 °C.</i>		
02.01.09.C02	Controllo: Controllo generale U.T.A. <i>Verificare l'efficienza dei filtri e delle celle filtranti a perdere valutando lo spessore dello stato filtrante. Se la riduzione di spessore supera il 20% dello spessore integro allora si deve sostituire il filtro.</i>	Ispezione a vista	ogni 15 giorni

02.02 - Impianto di riscaldamento

Codice	Elementi Manutenibili / Requisiti e Prestazioni / Controlli	Tipologia	Frequenza
02.02	Impianto di riscaldamento		
02.02.R03	Requisito: (Attitudine al) controllo della velocità dell'aria ambiente <i>Gli impianti di riscaldamento devono funzionare in modo da non creare movimenti d'aria che possano dare fastidio alle persone.</i> • Livello minimo della prestazione: <i>Per non</i>		

Codice	Elementi Manutenibili / Requisiti e Prestazioni / Controlli	Tipologia	Frequenza
02.02.02.C02	<p><i>creare fastidiosi movimenti dell'aria occorre che la velocità della stessa non superi i 0,15 m/s. E' comunque ammessa una velocità superiore (nelle immediate vicinanze di bocchette di estrazione o di mandata dell'aria) fino a 0,7 m/s sempre che siano evitati disturbi diretti alle persone.</i></p> <p>Controllo: Controllo motori e cuscinetti</p> <p><i>Verificare il corretto funzionamento dei motori e dei cuscinetti controllando il corretto senso dei motori e del livello di rumorosità dei cuscinetti.</i></p>	Controllo	ogni 3 mesi
02.02.02.C01	Controllo: Controllo generale	Ispezione strumentale	ogni 3 mesi
02.02.02	Diffusori a soffitto		
02.02.02.R01	<p>Requisito: (Attitudine al) controllo della temperatura dell'aria ambiente</p> <p><i>I diffusori a soffitto devono essere realizzati in modo da garantire i valori di progetto della temperatura dell'aria nei locali serviti indipendentemente dalle condizioni climatiche esterne ed interne.</i></p> <ul style="list-style-type: none"> • Livello minimo della prestazione: <i>La temperatura dei fluidi termovettori deve essere verificata nella parte centrale dei locali serviti e ad un'altezza dal pavimento di 1,5 m. I valori ottenuti devono essere confrontati con quelli di progetto ed è ammessa una tolleranza di +/- 0,5 °C nel periodo invernale e +/- 1 °C nel periodo estivo.</i> 		
02.02.02.C02	<p>Controllo: Controllo motori e cuscinetti</p> <p><i>Verificare il corretto funzionamento dei motori e dei cuscinetti controllando il corretto senso dei motori e del livello di rumorosità dei cuscinetti.</i></p>	Controllo	ogni 3 mesi

Codice	Elementi Manutenibili / Requisiti e Prestazioni / Controlli	Tipologia	Frequenza
02.02.02.C01	Controllo: Controllo generale <i>Verificare il corretto funzionamento delle cinghie, della posizione delle alette, dei serraggi delle connessioni elettriche.</i>	Ispezione strumentale	ogni 3 mesi

Classe Requisiti:

Utilizzo razionale delle risorse

01 - Lavorazioni edili

01.01 - Pareti interne

Codice	Elementi Manutenibili / Requisiti e Prestazioni / Controlli	Tipologia	Frequenza
01.01	Pareti interne		
01.01.R03	Requisito: Utilizzo di materiali, elementi e componenti ad elevato potenziale di riciclabilità <i>Utilizzo di materiali, elementi e componenti con un elevato grado di riciclabilità</i> • Livello minimo della prestazione: <i>Calcolare la percentuale di materiali da avviare ai processi di riciclaggio. Determinare la percentuale in termini di quantità (kg) o di superficie (mq) di materiale impiegato nell'elemento tecnico in relazione all'unità funzionale assunta.</i>		
01.01.02.C02	Controllo: Controllo del grado di riciclabilità <i>Controllare che nelle fasi manutentive vengano impiegati materiali,, elementi e componenti con un elevato grado di</i>	Controllo	quando occorre

Codice	Elementi Manutenibili / Requisiti e Prestazioni / Controlli	Tipologia	Frequenza
01.01.01.C02	<p><i>riciclabilità.</i></p> <p>Controllo: Controllo del grado di riciclabilità</p> <p><i>Controllare che nelle fasi manutentive vengano impiegati materiali,, elementi e componenti con un elevato grado di riciclabilità.</i></p>	Controllo	quando occorre

01.02 - Pareti esterne

Codice	Elementi Manutenibili / Requisiti e Prestazioni / Controlli	Tipologia	Frequenza
01.02	Pareti esterne		
01.02.R02	<p>Requisito: Utilizzo di materiali, elementi e componenti ad elevato potenziale di riciclabilità</p> <p><i>Utilizzo di materiali, elementi e componenti con un elevato grado di riciclabilità</i></p> <ul style="list-style-type: none"> • Livello minimo della prestazione: <i>Calcolare la percentuale di materiali da avviare ai processi di riciclaggio. Determinare la percentuale in termini di quantità (kg) o di superficie (mq) di materiale impiegato nell'elemento tecnico in relazione all'unità funzionale assunta.</i> 		
01.02.01.C02	<p>Controllo: Controllo del grado di riciclabilità</p> <p><i>Controllare che nelle fasi manutentive vengano impiegati materiali,, elementi e componenti con un elevato grado di riciclabilità.</i></p>	Controllo	quando occorre
01.02.R03	<p>Requisito: Utilizzo di materiali, elementi e componenti caratterizzati da un'elevata durabilità</p> <p><i>Utilizzo razionale delle risorse attraverso l'impiego di materiali con una elevata</i></p>		

Codice	Elementi Manutenibili / Requisiti e Prestazioni / Controlli	Tipologia	Frequenza
01.02.01.C03	<p><i>durabilità.</i></p> <ul style="list-style-type: none"> • Livello minimo della prestazione: <i>Nella fase progettuale bisogna garantire una adeguata percentuale di elementi costruttivi caratterizzati da una durabilità elevata.</i> <p>Controllo: Controllo impiego di materiali durevoli</p> <p><i>Verificare che nelle fasi manutentive degli elementi vengano utilizzati componenti caratterizzati da una durabilità elevata.</i></p>	Verifica	quando occorre

01.03 - Rivestimenti interni

Codice	Elementi Manutenibili / Requisiti e Prestazioni / Controlli	Tipologia	Frequenza
01.03	Rivestimenti interni		
01.03.R02	<p>Requisito: Utilizzo di materiali, elementi e componenti ad elevato potenziale di riciclabilità</p> <p><i>Utilizzo di materiali, elementi e componenti con un elevato grado di riciclabilità</i></p> <ul style="list-style-type: none"> • Livello minimo della prestazione: <i>Calcolare la percentuale di materiali da avviare ai processi di riciclaggio. Determinare la percentuale in termini di quantità (kg) o di superficie (mq) di materiale impiegato nell'elemento tecnico in relazione all'unità funzionale assunta.</i> 		
01.03.03.C02	<p>Controllo: Controllo del grado di riciclabilità</p> <p><i>Controllare che nelle fasi manutentive vengano impiegati materiali,, elementi e componenti con un elevato grado di riciclabilità.</i></p>	Controllo	quando occorre

Codice	Elementi Manutenibili / Requisiti e Prestazioni / Controlli	Tipologia	Frequenza
01.03.01.C02	Controllo: Controllo del grado di riciclabilità <i>Controllare che nelle fasi manutentive vengano impiegati materiali,, elementi e componenti con un elevato grado di riciclabilità.</i>	Controllo	quando occorre

01.04 - Pavimentazioni esterne

Codice	Elementi Manutenibili / Requisiti e Prestazioni / Controlli	Tipologia	Frequenza
01.04	Pavimentazioni esterne		
01.04.R02	Requisito: Utilizzo di materiali, elementi e componenti ad elevato potenziale di riciclabilità <i>Utilizzo di materiali, elementi e componenti con un elevato grado di riciclabilità</i> <ul style="list-style-type: none"> • Livello minimo della prestazione: <i>Calcolare la percentuale di materiali da avviare ai processi di riciclaggio. Determinare la percentuale in termini di quantità (kg) o di superficie (mq) di materiale impiegato nell'elemento tecnico in relazione all'unità funzionale assunta.</i> 		
01.04.04.C02	Controllo: Controllo del grado di riciclabilità <i>Controllare che nelle fasi manutentive vengano impiegati materiali,, elementi e componenti con un elevato grado di riciclabilità.</i>	Controllo	quando occorre
01.04.03.C02	Controllo: Controllo del grado di riciclabilità <i>Controllare che nelle fasi manutentive vengano impiegati materiali,, elementi e componenti con un elevato grado di riciclabilità.</i>	Controllo	quando occorre
01.04.02.C02	Controllo: Controllo del grado di riciclabilità	Controllo	quando occorre

Codice	Elementi Manutenibili / Requisiti e Prestazioni / Controlli	Tipologia	Frequenza
01.04.01.C02	<p><i>Controllare che nelle fasi manutentive vengano impiegati materiali,, elementi e componenti con un elevato grado di riciclabilità.</i></p> <p>Controllo: Controllo del grado di riciclabilità</p> <p><i>Controllare che nelle fasi manutentive vengano impiegati materiali,, elementi e componenti con un elevato grado di riciclabilità.</i></p>	Controllo	quando occorre

01.05 - Controsoffitti

Codice	Elementi Manutenibili / Requisiti e Prestazioni / Controlli	Tipologia	Frequenza
01.05	Controsoffitti		
01.05.R01	<p>Requisito: Utilizzo di materiali, elementi e componenti ad elevato potenziale di riciclabilità</p> <p><i>Utilizzo di materiali, elementi e componenti con un elevato grado di riciclabilità</i></p> <ul style="list-style-type: none"> • Livello minimo della prestazione: <i>Calcolare la percentuale di materiali da avviare ai processi di riciclaggio. Determinare la percentuale in termini di quantità (kg) o di superficie (mq) di materiale impiegato nell'elemento tecnico in relazione all'unità funzionale assunta.</i> 		
01.05.01.C02	<p>Controllo: Controllo del grado di riciclabilità</p> <p><i>Controllare che nelle fasi manutentive vengano impiegati materiali,, elementi e componenti con un elevato grado di riciclabilità.</i></p>	Controllo	quando occorre
01.05.R02	Requisito: Utilizzo di tecniche costruttive		

Codice	Elementi Manutenibili / Requisiti e Prestazioni / Controlli	Tipologia	Frequenza
01.05.01.C03	<p>che facilitino il disassemblaggio a fine vita</p> <p><i>Utilizzo razionale delle risorse attraverso la selezione di tecniche costruttive che rendano agevole il disassemblaggio alla fine del ciclo di vita</i></p> <ul style="list-style-type: none"> • Livello minimo della prestazione: <i>Nella fase progettuale bisogna garantire una adeguata percentuale di sistemi costruttivi che facilitano il disassemblaggio alla fine del ciclo di vita</i> <p>Controllo: Controllo delle tecniche di disassemblaggio</p> <p><i>Verificare che gli elementi ed i componenti costituenti siano caratterizzati da tecniche di agevole disassemblaggio.</i></p>	Verifica	quando occorre

01.06 - Rivestimenti esterni

Codice	Elementi Manutenibili / Requisiti e Prestazioni / Controlli	Tipologia	Frequenza
01.06	Rivestimenti esterni		
01.06.R04	<p>Requisito: Utilizzo di materiali, elementi e componenti ad elevato potenziale di riciclabilità</p> <p><i>Utilizzo di materiali, elementi e componenti con un elevato grado di riciclabilità</i></p> <ul style="list-style-type: none"> • Livello minimo della prestazione: <i>Calcolare la percentuale di materiali da avviare ai processi di riciclaggio. Determinare la percentuale in termini di quantità (kg) o di superficie (mq) di materiale impiegato nell'elemento tecnico in relazione all'unità funzionale assunta.</i> 		
01.06.01.C04	Controllo: Controllo del grado di	Controllo	quando occorre

Codice	Elementi Manutenibili / Requisiti e Prestazioni / Controlli	Tipologia	Frequenza
	<p>riciclabilità</p> <p><i>Controllare che nelle fasi manutentive vengano impiegati materiali,, elementi e componenti con un elevato grado di riciclabilità.</i></p>		

01.07 - Giunti per edilizia

Codice	Elementi Manutenibili / Requisiti e Prestazioni / Controlli	Tipologia	Frequenza
01.07	Giunti per edilizia		
01.07.R02	<p>Requisito: Utilizzo di materiali, elementi e componenti ad elevato potenziale di riciclabilità</p> <p><i>Utilizzo di materiali, elementi e componenti con un elevato grado di riciclabilità</i></p> <ul style="list-style-type: none"> • Livello minimo della prestazione: <i>Calcolare la percentuale di materiali da avviare ai processi di riciclaggio. Determinare la percentuale in termini di quantità (kg) o di superficie (mq) di materiale impiegato nell'elemento tecnico in relazione all'unità funzionale assunta.</i> 		
01.07.01.C02	<p>Controllo: Controllo del grado di riciclabilità</p> <p><i>Controllare che nelle fasi manutentive vengano impiegati materiali,, elementi e componenti con un elevato grado di riciclabilità.</i></p>	Controllo	quando occorre
01.07.R03	<p>Requisito: Utilizzo di materiali, elementi e componenti caratterizzati da un'elevata durabilità</p> <p><i>Utilizzo razionale delle risorse attraverso l'impiego di materiali con una elevata durabilità.</i></p>		

Codice	Elementi Manutenibili / Requisiti e Prestazioni / Controlli	Tipologia	Frequenza
01.07.01.C03	<ul style="list-style-type: none"> • Livello minimo della prestazione: <i>Nella fase progettuale bisogna garantire una adeguata percentuale di elementi costruttivi caratterizzati da una durabilità elevata.</i> Controllo: Controllo impiego di materiali durevoli <i>Verificare che nelle fasi manutentive degli elementi vengano utilizzati componenti caratterizzati da una durabilità elevata.</i>	Verifica	quando occorre

01.08 - Infissi esterni

Codice	Elementi Manutenibili / Requisiti e Prestazioni / Controlli	Tipologia	Frequenza
01.08	Infissi esterni		
01.08.R13	Requisito: Utilizzo di materiali, elementi e componenti ad elevato potenziale di riciclabilità <i>Utilizzo di materiali, elementi e componenti con un elevato grado di riciclabilità</i>		
01.08.01.C13	<ul style="list-style-type: none"> • Livello minimo della prestazione: <i>Calcolare la percentuale di materiali da avviare ai processi di riciclaggio. Determinare la percentuale in termini di quantità (kg) o di superficie (mq) di materiale impiegato nell'elemento tecnico in relazione all'unità funzionale assunta.</i> Controllo: Controllo del grado di riciclabilità <i>Controllare che nelle fasi manutentive vengano impiegati materiali,, elementi e componenti con un elevato grado di riciclabilità.</i>	Controllo	quando occorre
01.08.R14	Requisito: Utilizzo di materiali, elementi e		

Codice	Elementi Manutenibili / Requisiti e Prestazioni / Controlli	Tipologia	Frequenza
01.08.01.C14	<p>componenti caratterizzati da un'elevata durabilità</p> <p><i>Utilizzo razionale delle risorse attraverso l'impiego di materiali con una elevata durabilità.</i></p> <ul style="list-style-type: none"> • Livello minimo della prestazione: <i>Nella fase progettuale bisogna garantire una adeguata percentuale di elementi costruttivi caratterizzati da una durabilità elevata.</i> <p>Controllo: Controllo impiego di materiali durevoli</p> <p><i>Verificare che nelle fasi manutentive degli elementi vengano utilizzati componenti caratterizzati da una durabilità elevata.</i></p>	Verifica	quando occorre

01.09 - Opere di fondazioni superficiali

Codice	Elementi Manutenibili / Requisiti e Prestazioni / Controlli	Tipologia	Frequenza
01.09	Opere di fondazioni superficiali		
01.09.R02	<p>Requisito: Utilizzo di materiali, elementi e componenti caratterizzati da un'elevata durabilità</p> <p><i>Utilizzo razionale delle risorse attraverso l'impiego di materiali con una elevata durabilità.</i></p> <ul style="list-style-type: none"> • Livello minimo della prestazione: <i>Nella fase progettuale bisogna garantire una adeguata percentuale di elementi costruttivi caratterizzati da una durabilità elevata.</i> 		
01.09.02.C02	<p>Controllo: Controllo impiego di materiali durevoli</p> <p><i>Verificare che nelle fasi manutentive degli</i></p>	Verifica	quando occorre

Codice	Elementi Manutenibili / Requisiti e Prestazioni / Controlli	Tipologia	Frequenza
01.09.01.C02	<p><i>elementi vengano utilizzati componenti caratterizzati da una durabilità elevata.</i></p> <p>Controllo: Controllo impiego di materiali durevoli</p> <p><i>Verificare che nelle fasi manutentive degli elementi vengano utilizzati componenti caratterizzati da una durabilità elevata.</i></p>	Verifica	quando occorre

01.10 - Strutture in elevazione in c.a.(scale)

Codice	Elementi Manutenibili / Requisiti e Prestazioni / Controlli	Tipologia	Frequenza
01.10	Strutture in elevazione in c.a.(scale)		
01.10.R02	<p>Requisito: Utilizzo di materiali, elementi e componenti caratterizzati da un'elevata durabilità</p> <p><i>Utilizzo razionale delle risorse attraverso l'impiego di materiali con una elevata durabilità.</i></p> <p>• Livello minimo della prestazione: <i>Nella fase progettuale bisogna garantire una adeguata percentuale di elementi costruttivi caratterizzati da una durabilità elevata.</i></p>		
01.10.04.C03	<p>Controllo: Controllo impiego di materiali durevoli</p> <p><i>Verificare che nelle fasi manutentive degli elementi vengano utilizzati componenti caratterizzati da una durabilità elevata.</i></p>	Verifica	quando occorre
01.10.03.C03	<p>Controllo: Controllo impiego di materiali durevoli</p> <p><i>Verificare che nelle fasi manutentive degli elementi vengano utilizzati componenti caratterizzati da una durabilità elevata.</i></p>	Verifica	quando occorre
01.10.02.C03	Controllo: Controllo impiego di materiali	Verifica	quando occorre

Codice	Elementi Manutenibili / Requisiti e Prestazioni / Controlli	Tipologia	Frequenza
01.10.01.C03	<p>durevoli</p> <p><i>Verificare che nelle fasi manutentive degli elementi vengano utilizzati componenti caratterizzati da una durabilità elevata.</i></p> <p>Controllo: Controllo impiego di materiali durevoli</p> <p><i>Verificare che nelle fasi manutentive degli elementi vengano utilizzati componenti caratterizzati da una durabilità elevata.</i></p>	Verifica	quando occorre

04.11 - Impianto di smaltimento acque reflue

Codice	Elementi Manutenibili / Requisiti e Prestazioni / Controlli	Tipologia	Frequenza
04.11	Impianto di smaltimento acque reflue		
04.11.R02	<p>Requisito: Utilizzo di materiali, elementi e componenti caratterizzati da un'elevata durabilità</p> <p><i>Utilizzo razionale delle risorse attraverso l'impiego di materiali con una elevata durabilità.</i></p> <p>• Livello minimo della prestazione: <i>Nella fase progettuale bisogna garantire una adeguata percentuale di elementi costruttivi caratterizzati da una durabilità elevata.</i></p>		
04.11.02.C04	<p>Controllo: Controllo strutturale</p> <p><i>Verificare la struttura dell'elemento e in caso di sostituzione utilizzare materiali con le stesse caratteristiche e con elevata durabilità.</i></p>	Ispezione a vista	ogni mese

01.12 - Pavimentazioni interne

Codice	Elementi Manutenibili / Requisiti e Prestazioni / Controlli	Tipologia	Frequenza
01.12	Pavimentazioni interne		
01.12.R02	<p>Requisito: Utilizzo di materiali, elementi e componenti ad elevato potenziale di riciclabilità</p> <p><i>Utilizzo di materiali, elementi e componenti con un elevato grado di riciclabilità</i></p> <ul style="list-style-type: none">• Livello minimo della prestazione: <i>Calcolare la percentuale di materiali da avviare ai processi di riciclaggio. Determinare la percentuale in termini di quantità (kg) o di superficie (mq) di materiale impiegato nell'elemento tecnico in relazione all'unità funzionale assunta.</i>		

01.13 - Infissi interni

Codice	Elementi Manutenibili / Requisiti e Prestazioni / Controlli	Tipologia	Frequenza
01.13	Infissi interni		
01.13.R04	<p>Requisito: Utilizzo di materiali, elementi e componenti ad elevato potenziale di riciclabilità</p> <p><i>Utilizzo di materiali, elementi e componenti con un elevato grado di riciclabilità</i></p> <ul style="list-style-type: none">• Livello minimo della prestazione: <i>Calcolare la percentuale di materiali da avviare ai processi di riciclaggio. Determinare la percentuale in termini di quantità (kg) o di superficie (mq) di materiale impiegato nell'elemento tecnico in relazione</i>		

Codice	Elementi Manutenibili / Requisiti e Prestazioni / Controlli	Tipologia	Frequenza
01.13.02.C06	all'unità funzionale assunta. Controllo: Controllo del grado di riciclabilità <i>Controllare che nelle fasi manutentive vengano impiegati materiali,, elementi e componenti con un elevato grado di riciclabilità.</i>	Controllo	quando occorre
01.13.01.C09	Controllo: Controllo del grado di riciclabilità <i>Controllare che nelle fasi manutentive vengano impiegati materiali,, elementi e componenti con un elevato grado di riciclabilità.</i>	Controllo	quando occorre
01.13.R08	Requisito: Utilizzo di tecniche costruttive che facilitino il disassemblaggio a fine vita <i>Utilizzo razionale delle risorse attraverso la selezione di tecniche costruttive che rendano agevole il disassemblaggio alla fine del ciclo di vita</i> • Livello minimo della prestazione: <i>Nella fase progettuale bisogna garantire una adeguata percentuale di sistemi costruttivi che facilitano il disassemblaggio alla fine del ciclo di vita</i>		
01.13.02.C07	Controllo: Controllo delle tecniche di disassemblaggio <i>Verificare che gli elementi ed i componenti costituenti siano caratterizzati da tecniche di agevole disassemblaggio.</i>	Verifica	quando occorre

01.14 - Parapetti

Codice	Elementi Manutenibili / Requisiti e Prestazioni / Controlli	Tipologia	Frequenza
01.14	Parapetti		
01.14.R02	Requisito: Utilizzo di materiali, elementi e componenti ad elevato potenziale di		

Codice	Elementi Manutenibili / Requisiti e Prestazioni / Controlli	Tipologia	Frequenza
01.14.02.C03	<p>riciclabilità</p> <p><i>Utilizzo di materiali, elementi e componenti con un elevato grado di riciclabilità</i></p> <ul style="list-style-type: none"> • Livello minimo della prestazione: <i>Calcolare la percentuale di materiali da avviare ai processi di riciclaggio. Determinare la percentuale in termini di quantità (kg) o di superficie (mq) di materiale impiegato nell'elemento tecnico in relazione all'unità funzionale assunta.</i> <p>Controllo: Controllo del grado di riciclabilità</p> <p><i>Controllare che nelle fasi manutentive vengano impiegati materiali,, elementi e componenti con un elevato grado di riciclabilità.</i></p>	Controllo	quando occorre
01.14.01.C02	<p>Controllo: Controllo del grado di riciclabilità</p> <p><i>Controllare che nelle fasi manutentive vengano impiegati materiali,, elementi e componenti con un elevato grado di riciclabilità.</i></p>	Controllo	quando occorre
01.14.R03	<p>Requisito: Utilizzo di materiali, elementi e componenti caratterizzati da un'elevata durabilità</p> <p><i>Utilizzo razionale delle risorse attraverso l'impiego di materiali con una elevata durabilità.</i></p> <ul style="list-style-type: none"> • Livello minimo della prestazione: <i>Nella fase progettuale bisogna garantire una adeguata percentuale di elementi costruttivi caratterizzati da una durabilità elevata.</i> 	Verifica	quando occorre
01.14.02.C02	<p>Controllo: Controllo impiego di materiali durevoli</p> <p><i>Verificare che nelle fasi manutentive degli elementi vengano utilizzati componenti caratterizzati da una durabilità elevata.</i></p>	Verifica	quando occorre

Codice	Elementi Manutenibili / Requisiti e Prestazioni / Controlli	Tipologia	Frequenza
01.14.01.C03	Controllo: Controllo impiego di materiali durevoli <i>Verificare che nelle fasi manutentive degli elementi vengano utilizzati componenti caratterizzati da una durabilità elevata.</i>	Verifica	quando occorre

01.15 - Recinzioni e cancelli, ringhiere in ferro

Codice	Elementi Manutenibili / Requisiti e Prestazioni / Controlli	Tipologia	Frequenza
01.15	Recinzioni e cancelli, ringhiere in ferro		
01.15.R02	Requisito: Utilizzo di materiali, elementi e componenti ad elevato potenziale di riciclabilità <i>Utilizzo di materiali, elementi e componenti con un elevato grado di riciclabilità</i>		
01.15.01.C03	<ul style="list-style-type: none"> • Livello minimo della prestazione: <i>Calcolare la percentuale di materiali da avviare ai processi di riciclaggio. Determinare la percentuale in termini di quantità (kg) o di superficie (mq) di materiale impiegato nell'elemento tecnico in relazione all'unità funzionale assunta.</i> Controllo: Controllo del grado di riciclabilità <i>Controllare che nelle fasi manutentive vengano impiegati materiali,, elementi e componenti con un elevato grado di riciclabilità.</i>	Controllo	quando occorre
01.15.R03	Requisito: Utilizzo di tecniche costruttive che facilitino il disassemblaggio a fine vita <i>Utilizzo razionale delle risorse attraverso la selezione di tecniche costruttive che rendano agevole il disassemblaggio alla fine</i>		

Codice	Elementi Manutenibili / Requisiti e Prestazioni / Controlli	Tipologia	Frequenza
01.15.01.C04	<p><i>del ciclo di vita</i></p> <ul style="list-style-type: none"> • Livello minimo della prestazione: <i>Nella fase progettuale bisogna garantire una adeguata percentuale di sistemi costruttivi che facilitano il disassemblaggio alla fine del ciclo di vita</i> <p>Controllo: Controllo delle tecniche di disassemblaggio</p> <p><i>Verificare che gli elementi ed i componenti costituenti siano caratterizzati da tecniche di agevole disassemblaggio.</i></p>	Verifica	quando occorre

03 - Lavorazioni riguardanti l' impianto idrico sanitario

03.01 - Impianto di distribuzione acqua fredda e calda

Codice	Elementi Manutenibili / Requisiti e Prestazioni / Controlli	Tipologia	Frequenza
03.01	Impianto di distribuzione acqua fredda e calda		
03.01.R05	<p>Requisito: Utilizzo di materiali, elementi e componenti caratterizzati da un'elevata durabilità</p> <p><i>Utilizzo razionale delle risorse attraverso l'impiego di materiali con una elevata durabilità.</i></p> <ul style="list-style-type: none"> • Livello minimo della prestazione: <i>Nella fase progettuale bisogna garantire una adeguata percentuale di elementi costruttivi caratterizzati da una durabilità elevata.</i> 		
03.01.08.C04	<p>Controllo: Controllo stabilità</p> <p><i>Controllare la stabilità dell' elemento e che il materiale utilizzato sia idoneo alla</i></p>	Ispezione a vista	ogni 2 mesi

Codice	Elementi Manutenibili / Requisiti e Prestazioni / Controlli	Tipologia	Frequenza
03.01.05.C03	<p><i>funzione garantendo la sicurezza dei fruitori.</i></p> <p>Controllo: Controllo stabilità</p> <p><i>Controllare la stabilità dell' elemento e che il materiale utilizzato sia idoneo alla funzione garantendo la sicurezza dei fruitori.</i></p>	Ispezione a vista	ogni 2 mesi

05 - Lavorazioni riguardanti l' impianto antincendio

05.01 - Impianto di sicurezza e antincendio

Codice	Elementi Manutenibili / Requisiti e Prestazioni / Controlli	Tipologia	Frequenza
05.01	Impianto di sicurezza e antincendio		
05.01.R01	<p>Requisito: Utilizzo di materiali, elementi e componenti caratterizzati da un'elevata durabilità</p> <p><i>Utilizzo razionale delle risorse attraverso l'impiego di materiali con una elevata durabilità.</i></p> <p>• Livello minimo della prestazione: <i>Nella fase progettuale bisogna garantire una adeguata percentuale di elementi costruttivi caratterizzati da una durabilità elevata.</i></p>		
05.01.08.C02	<p>Controllo: Controllo efficienza dispositivi</p> <p><i>Verificare la corretta funzionalità dei dispositivi antincendio; controllare la relativa conformità antincendio.</i></p>	Ispezione	ogni mese
05.01.07.C09	<p>Controllo: Controllo efficienza dispositivi</p> <p><i>Verificare la corretta funzionalità dei dispositivi antincendio; controllare la relativa conformità antincendio.</i></p>	Ispezione	ogni mese
05.01.05.C02	<p>Controllo: Controllo efficienza dispositivi</p>	Ispezione	ogni mese

Codice	Elementi Manutenibili / Requisiti e Prestazioni / Controlli	Tipologia	Frequenza
05.01.04.C04	<p><i>Verificare la corretta funzionalità dei dispositivi antincendio; controllare la relativa conformità antincendio.</i></p> <p>Controllo: Controllo efficienza dispositivi</p>	Ispezione	ogni mese
05.01.02.C04	<p><i>Verificare la corretta funzionalità dei dispositivi antincendio; controllare la relativa conformità antincendio.</i></p> <p>Controllo: Controllo efficienza dispositivi</p>	Ispezione	ogni mese
05.01.10.C06	<p><i>Verificare la corretta funzionalità dei dispositivi antincendio; controllare la relativa conformità antincendio.</i></p> <p>Controllo: Controllo stabilità</p> <p><i>Controllare la stabilità dell'elemento e che il materiale utilizzato sia idoneo alla funzione garantendo la sicurezza dei fruitori.</i></p>	Ispezione a vista	ogni 2 mesi
05.01.09.C02	<p>Controllo: Controllo stabilità</p> <p><i>Controllare la stabilità dell'elemento e che il materiale utilizzato sia idoneo alla funzione garantendo la sicurezza dei fruitori.</i></p>	Ispezione a vista	ogni 2 mesi
05.01.06.C02	<p>Controllo: Controllo stabilità</p> <p><i>Controllare la stabilità dell'elemento e che il materiale utilizzato sia idoneo alla funzione garantendo la sicurezza dei fruitori.</i></p>	Ispezione a vista	ogni 2 mesi
05.01.03.C02	<p>Controllo: Controllo stabilità</p> <p><i>Controllare la stabilità dell'elemento e che il materiale utilizzato sia idoneo alla funzione garantendo la sicurezza dei fruitori.</i></p>	Ispezione a vista	ogni 2 mesi
05.01.01.C02	<p>Controllo: Controllo stabilità</p> <p><i>Controllare la stabilità dell'elemento e che il materiale utilizzato sia idoneo alla funzione garantendo la sicurezza dei fruitori.</i></p>	Ispezione a vista	ogni 2 mesi
05.01.R02	<p>Requisito: Utilizzo di tecniche costruttive che facilitino il disassemblaggio a fine vita</p> <p><i>Utilizzo razionale delle risorse attraverso la selezione di tecniche costruttive che rendano agevole il disassemblaggio alla fine del ciclo</i></p>		

Codice	Elementi Manutenibili / Requisiti e Prestazioni / Controlli	Tipologia	Frequenza
	<p><i>di vita.</i></p> <ul style="list-style-type: none"> • Livello minimo della prestazione: <i>Nella fase progettuale bisogna garantire una adeguata percentuale di sistemi costruttivi che facilitano il disassemblaggio alla fine del ciclo di vita.</i> 		
05.01.08.C02	<p>Controllo: Controllo efficienza dispositivi</p> <p><i>Verificare la corretta funzionalità dei dispositivi antincendio; controllare la relativa conformità antincendio.</i></p>	Ispezione	ogni mese
05.01.07.C09	<p>Controllo: Controllo efficienza dispositivi</p> <p><i>Verificare la corretta funzionalità dei dispositivi antincendio; controllare la relativa conformità antincendio.</i></p>	Ispezione	ogni mese
04.01.05.C02	<p>Controllo: Controllo efficienza dispositivi</p> <p><i>Verificare la corretta funzionalità dei dispositivi antincendio; controllare la relativa conformità antincendio.</i></p>	Ispezione	ogni mese
04.01.04.C04	<p>Controllo: Controllo efficienza dispositivi</p> <p><i>Verificare la corretta funzionalità dei dispositivi antincendio; controllare la relativa conformità antincendio.</i></p>	Ispezione	ogni mese
04.01.02.C04	<p>Controllo: Controllo efficienza dispositivi</p> <p><i>Verificare la corretta funzionalità dei dispositivi antincendio; controllare la relativa conformità antincendio.</i></p>	Ispezione	ogni mese

06 - Lavorazioni riguardanti l'impianto elettrico

06.01 - Impianto elettrico

Codice	Elementi Manutenibili / Requisiti e Prestazioni / Controlli	Tipologia	Frequenza
06.01	Impianto elettrico		
06.01.R10	Requisito: Utilizzo di materiali, elementi e		

Codice	Elementi Manutenibili / Requisiti e Prestazioni / Controlli	Tipologia	Frequenza
06.01.07.C02	<p>componenti caratterizzati da un'elevata durabilità</p> <p><i>Utilizzo razionale delle risorse attraverso l'impiego di materiali con una elevata durabilità.</i></p> <p>• Livello minimo della prestazione: <i>Nella fase progettuale bisogna garantire una adeguata percentuale di elementi costruttivi caratterizzati da una durabilità elevata.</i></p> <p>Controllo: Controllo strutturale</p> <p><i>Verificare la struttura dell'elemento e in caso di sostituzione utilizzare materiali con le stesse caratteristiche e con elevata durabilità.</i></p>	Ispezione a vista	ogni mese
06.01.05.C05	<p>Controllo: Verifica campi elettromagnetici</p> <p><i>Eeguire la misurazione dei livelli di inquinamento elettromagnetico.</i></p>	Misurazioni	ogni 3 mesi
06.01.02.C03	<p>Controllo: Verifica campi elettromagnetici</p> <p><i>Eeguire la misurazione dei livelli di inquinamento elettromagnetico.</i></p>	Misurazioni	ogni 3 mesi
06.01.R11	<p>Requisito: Utilizzo di tecniche costruttive che facilitino il disassemblaggio a fine vita</p> <p><i>Utilizzo razionale delle risorse attraverso la selezione di tecniche costruttive che rendano agevole il disassemblaggio alla fine del ciclo di vita</i></p> <p>• Livello minimo della prestazione: <i>Nella fase progettuale bisogna garantire una adeguata percentuale di sistemi costruttivi che facilitano il disassemblaggio alla fine del ciclo di vita</i></p>		
06.01.07.C02	<p>Controllo: Controllo strutturale</p> <p><i>Verificare la struttura dell'elemento e in caso di sostituzione utilizzare materiali con le stesse caratteristiche e con elevata</i></p>	Ispezione a vista	ogni mese

Codice	Elementi Manutenibili / Requisiti e Prestazioni / Controlli	Tipologia	Frequenza
	<i>durabilità.</i>		

06.02 - Impianto elettrico industriale

Codice	Elementi Manutenibili / Requisiti e Prestazioni / Controlli	Tipologia	Frequenza
06.02	Impianto elettrico industriale		
06.02.R03	<p>Requisito: Utilizzo di materiali, elementi e componenti caratterizzati da un'elevata durabilità</p> <p><i>Utilizzo razionale delle risorse attraverso l'impiego di materiali con una elevata durabilità.</i></p> <p>• Livello minimo della prestazione: <i>Nella fase progettuale bisogna garantire una adeguata percentuale di elementi costruttivi caratterizzati da una durabilità elevata.</i></p>		
06.02.05.C02	<p>Controllo: Controllo strutturale</p> <p><i>Verificare la struttura dell'elemento e in caso di sostituzione utilizzare materiali con le stesse caratteristiche e con elevata durabilità.</i></p>	Ispezione a vista	ogni mese
06.02.R04	<p>Requisito: Utilizzo di tecniche costruttive che facilitino il disassemblaggio a fine vita</p> <p><i>Utilizzo razionale delle risorse attraverso la selezione di tecniche costruttive che rendano agevole il disassemblaggio alla fine del ciclo di vita.</i></p> <p>• Livello minimo della prestazione: <i>Nella fase progettuale bisogna garantire una adeguata percentuale di sistemi costruttivi che facilitano il disassemblaggio alla fine del ciclo di vita.</i></p>		

Codice	Elementi Manutenibili / Requisiti e Prestazioni / Controlli	Tipologia	Frequenza
06.02.05.C02	Controllo: Controllo strutturale <i>Verificare la struttura dell'elemento e in caso di sostituzione utilizzare materiali con le stesse caratteristiche e con elevata durabilità.</i>	Ispezione a vista	ogni mese

06.03 - Impianto di trasmissione fonia e dati

Codice	Elementi Manutenibili / Requisiti e Prestazioni / Controlli	Tipologia	Frequenza
06.03	Impianto di trasmissione fonia e dati		
06.03.R02	Requisito: Utilizzo di materiali, elementi e componenti caratterizzati da un'elevata durabilità <i>Utilizzo razionale delle risorse attraverso l'impiego di materiali con una elevata durabilità.</i> • Livello minimo della prestazione: <i>Nella fase progettuale bisogna garantire una adeguata percentuale di elementi costruttivi caratterizzati da una durabilità elevata.</i>		
06.03.04.C02	Controllo: Controllo stabilità <i>Controllare la stabilità dell'elemento e che il materiale utilizzato sia idoneo alla funzione garantendo la sicurezza dei fruitori.</i>	Ispezione a vista	ogni 2 mesi
06.03.03.C02	Controllo: Verifica campi elettromagnetici <i>Eeguire la misurazione dei livelli di inquinamento elettromagnetico.</i>	Misurazioni	ogni 3 mesi
06.03.02.C02	Controllo: Verifica campi elettromagnetici <i>Eeguire la misurazione dei livelli di inquinamento elettromagnetico.</i>	Misurazioni	ogni 3 mesi

Codice	Elementi Manutenibili / Requisiti e Prestazioni / Controlli	Tipologia	Frequenza
06.03.01.C02	Controllo: Verifica campi elettromagnetici <i>Eeguire la misurazione dei livelli di inquinamento elettromagnetico.</i>	Misurazioni	ogni 3 mesi

06.04 - Impianto telefonico e citofonico

Codice	Elementi Manutenibili / Requisiti e Prestazioni / Controlli	Tipologia	Frequenza
06.04	Impianto telefonico e citofonico		
06.04.R01	Requisito: Utilizzo di materiali, elementi e componenti caratterizzati da un'elevata durabilità <i>Utilizzo razionale delle risorse attraverso l'impiego di materiali con una elevata durabilità.</i> • Livello minimo della prestazione: <i>Nella fase progettuale bisogna garantire una adeguata percentuale di elementi costruttivi caratterizzati da una durabilità elevata.</i>		
06.04.01.C02	Controllo: Controllo stabilità <i>Controllare la stabilità dell'elemento e che il materiale utilizzato sia idoneo alla funzione garantendo la sicurezza dei fruitori.</i>	Ispezione a vista	ogni 2 mesi
06.04.04.C03	Controllo: Verifica campi elettromagnetici <i>Eeguire la misurazione dei livelli di inquinamento elettromagnetico.</i>	Misurazioni	ogni 3 mesi
06.04.03.C02	Controllo: Verifica campi elettromagnetici <i>Eeguire la misurazione dei livelli di inquinamento elettromagnetico.</i>	Misurazioni	ogni 3 mesi

Classe Requisiti:**Utilizzo razionale delle risorse climatiche ed energetiche - requisiti geometrici e fisici****01 - Lavorazioni edili****01.02 - Pareti esterne**

Codice	Elementi Manutenibili / Requisiti e Prestazioni / Controlli	Tipologia	Frequenza
01.02	Pareti esterne		
01.02.R05	Requisito: Isolamento termico dall'utilizzo di materiali con elevata resistenza termica <i>Devono essere previsti materiali e tecnologie ad elevata resistenza termica.</i> • Livello minimo della prestazione: <i>Le dispersioni di calore attraverso l'involucro edilizio dovranno essere ridotte mediante l'utilizzo di componenti (opachi e vetrati) ad elevata resistenza termica. I livelli minimi di riferimento da rispettare sono rappresentati dai valori limite del coefficiente volumico di dispersione secondo la normativa vigente.</i>		
01.02.01.C05	Controllo: Controllo uso materiali ad elevata resistenza termica <i>Verificare che nelle fasi manutentive vengano utilizzati materiali e tecnologie ad elevata resistenza termica.</i>	Verifica	quando occorre

Classe Requisiti:**Utilizzo razionale delle risorse climatiche ed energetiche - requisito energetico****02 - Lavorazioni riguardanti l' impianto di climatizzazione****02.02 - Impianto di riscaldamento**

Codice	Elementi Manutenibili / Requisiti e Prestazioni / Controlli	Tipologia	Frequenza
02.02	Impianto di riscaldamento		
02.02.R02	Requisito: Riduzione del fabbisogno d'energia primaria <i>Utilizzo razionale delle risorse climatiche ed energetiche mediante la riduzione del fabbisogno d'energia primaria.</i> <ul style="list-style-type: none">• Livello minimo della prestazione: <i>L'impiego di tecnologie efficienti per l'ottimizzazione energetica del sistema complessivo edificio-impianto, nella fase progettuale, dovrà essere incrementata mediante fonti rinnovabili rispetto ai livelli standard riferiti dalla normativa vigente.</i>		
02.02.01.C02	Controllo: Controllo temperatura fluidi <i>Verificare che i materiali utilizzati per la coibentazione siano idonei attraverso il rilievo dei valori della temperatura dei fluidi prodotti; i valori rivelati devono essere compatibili con quelli di progetto.</i>	Misurazioni	ogni mese

Classe Requisiti:**Utilizzo razionale delle risorse idriche****03 - Lavorazioni riguardanti l' impianto idrico sanitario****03.01 - Impianto di distribuzione acqua fredda e calda**

Codice	Elementi Manutenibili / Requisiti e Prestazioni / Controlli	Tipologia	Frequenza
03.01	Impianto di distribuzione acqua fredda e calda		
03.01.R03	<p>Requisito: Riduzione del consumo di acqua potabile</p> <p><i>Utilizzo razionale delle risorse idriche attraverso l'adozione di sistemi di riduzione di acqua potabile.</i></p> <p>• Livello minimo della prestazione: <i>Ridurre il consumo di acqua potabile negli edifici residenziali per una percentuale pari al 30% rispetto ai consumi standard di edifici simili. Introdurre sistemi di contabilizzazione dei consumi di acqua potabile.</i></p> <p><i>Impiegare sistemi quali:- rubinetti monocomando;- rubinetti dotati di frangigetto;- scarichi dotati di tasto interruttore o di doppio tasto.</i></p>		
03.01.06.C04	<p>Controllo: Controllo consumi acqua potabile</p> <p><i>Verificare il consumo dell'acqua potabile in riferimento ad un dato periodo ((ad esempio ogni tre mesi) al fine di evitare sprechi.</i></p>	Registrazione	ogni 3 mesi
03.01.04.C02	<p>Controllo: Controllo consumi acqua potabile</p> <p><i>Verificare il consumo dell'acqua potabile in riferimento ad un dato periodo ((ad esempio ogni tre mesi) al fine di evitare sprechi.</i></p>	Registrazione	ogni 3 mesi

Codice	Elementi Manutenibili / Requisiti e Prestazioni / Controlli	Tipologia	Frequenza
03.01.02.C04	Controllo: Controllo consumi acqua potabile <i>Verificare il consumo dell'acqua potabile in riferimento ad un dato periodo ((ad esempio ogni tre mesi) al fine di evitare sprechi.</i>	Registrazione	ogni 3 mesi
03.01.01.C06	Controllo: Controllo consumi acqua potabile <i>Verificare il consumo dell'acqua potabile in riferimento ad un dato periodo ((ad esempio ogni tre mesi) al fine di evitare sprechi.</i>	Registrazione	ogni 3 mesi

Classe Requisiti:

Visivi

01 - Lavorazioni edili

01.01 - Pareti interne

Codice	Elementi Manutenibili / Requisiti e Prestazioni / Controlli	Tipologia	Frequenza
01.01	Pareti interne		
01.01.R01	Requisito: Regolarità delle finiture <i>Le pareti debbono avere gli strati superficiali in vista privi di difetti, fessurazioni, scagliature o screpolature superficiali e/o comunque esenti da caratteri che possano rendere difficile la lettura formale.</i> • Livello minimo della prestazione: I livelli minimi variano in funzione delle varie esigenze di aspetto come: la planarità; l'assenza di difetti superficiali; l'omogeneità di colore; l'omogeneità di brillantezza; l'omogeneità di insudiciamento, ecc..		
01.01.02.C01	Controllo: Controllo generale delle parti a vista	Controllo a vista	quando occorre

Codice	Elementi Manutenibili / Requisiti e Prestazioni / Controlli	Tipologia	Frequenza
01.01.01.C01	<p><i>Controllo del grado di usura delle parti in vista e di eventuali anomalie (distacchi, fessurazioni, rotture, rigonfiamenti, ecc.).</i></p> <p>Controllo: Controllo generale delle parti a vista</p> <p><i>Controllo del grado di usura delle parti in vista e di eventuali anomalie (distacchi, fessurazioni, rotture, rigonfiamenti, ecc.).</i></p>	Controllo a vista	ogni 12 mesi

01.02 - Pareti esterne

Codice	Elementi Manutenibili / Requisiti e Prestazioni / Controlli	Tipologia	Frequenza
01.02	Pareti esterne		
01.02.R01	<p>Requisito: Regolarità delle finiture</p> <p><i>Le pareti debbono avere gli strati superficiali in vista privi di difetti, fessurazioni, scagliature o screpolature superficiali e/o comunque esenti da caratteri che possano rendere difficile la lettura formale.</i></p> <p>• Livello minimo della prestazione: <i>I livelli minimi variano in funzione delle varie esigenze di aspetto come: la planarità; l'assenza di difetti superficiali; l'omogeneità di colore; l'omogeneità di brillantezza; l'omogeneità di insudiciamento, ecc..</i></p>		
01.02.01.C01	<p>Controllo: Controllo facciata</p> <p><i>Controllo della facciata e dello stato dei corsi di malta. Controllo di eventuali anomalie.</i></p>	Controllo a vista	ogni 3 anni

01.03 - Rivestimenti interni

Codice	Elementi Manutenibili / Requisiti e Prestazioni / Controlli	Tipologia	Frequenza
01.03	Rivestimenti interni		
01.03.R01	<p>Requisito: Regolarità delle finiture</p> <p><i>I rivestimenti debbono avere gli strati superficiali in vista privi di difetti, fessurazioni, scagliature o screpolature superficiali e/o comunque esenti da caratteri che possano rendere difficile la lettura formale.</i></p> <ul style="list-style-type: none"> • Livello minimo della prestazione: <i>I livelli minimi variano in funzione delle varie esigenze di aspetto come: la planarità; l'assenza di difetti superficiali; l'omogeneità di colore; l'omogeneità di brillantezza; l'omogeneità di insudiciamento, ecc..</i> 		
01.03.01.C01	<p>Controllo: Controllo generale delle parti a vista</p> <p><i>Controllo dello stato di conservazione delle finiture e verifica del grado di usura delle parti in vista. Controllare l'uniformità dell'aspetto cromatico delle superfici. Riscontro di eventuali anomalie (bolle, screpolature, depositi, efflorescenze, microfessurazioni, ecc.) e/o difetti di esecuzione.</i></p>	Controllo a vista	ogni mese
01.03.03.C01	<p>Controllo: Controllo generale delle parti a vista</p> <p><i>Controllo dello stato di conservazione delle finiture e verifica del grado di usura o di erosione delle parti in vista ed in particolare dei sistemi di ancoraggio. Controllare l'uniformità dell'aspetto cromatico delle superfici. Riscontro di eventuali anomalie (depositi, macchie, graffiti, efflorescenze, microfessurazioni, ecc.).</i></p>	Controllo a vista	ogni 12 mesi
01.03.02.C01	<p>Controllo: Controllo generale delle parti a</p>	Controllo a vista	ogni 12 mesi

Codice	Elementi Manutenibili / Requisiti e Prestazioni / Controlli	Tipologia	Frequenza
	<p>vista</p> <p><i>Controllo dello stato di conservazione delle finiture e verifica del grado di usura delle parti in vista. Controllare l'uniformità dell'aspetto cromatico delle superfici. Riscontro di eventuali anomalie (macchie, disgregazioni superficiali, rigonfiamenti, distacco, ecc.) e/o difetti di esecuzione.</i></p>		

01.04 - Pavimentazioni esterne

Codice	Elementi Manutenibili / Requisiti e Prestazioni / Controlli	Tipologia	Frequenza
01.04	Pavimentazioni esterne		
01.04.R01	<p>Requisito: Regolarità delle finiture</p> <p><i>Le pavimentazioni devono avere gli strati superficiali in vista privi di difetti, fessurazioni, scagliature o screpolature superficiali e/o comunque esenti da caratteri che possano rendere difficile la lettura formale.</i></p> <ul style="list-style-type: none"> • Livello minimo della prestazione: <i>I livelli minimi variano in funzione delle varie esigenze di aspetto come: la planarità; l'assenza di difetti superficiali; l'omogeneità di colore; l'omogeneità di brillantezza; l'omogeneità di insudiciamento, ecc..</i> 		
01.04.01.C01	<p>Controllo: Controllo generale delle parti a vista</p> <p><i>Controllo dello stato di conservazione delle finiture e verifica del grado di usura, di erosione e di brillantezza delle parti in vista ed in particolare dei giunti. Controllare l'uniformità dell'aspetto cromatico delle superfici e verifica della planarità generale. Riscontro di eventuali anomalie (depositi,</i></p>	Controllo a vista	ogni 12 mesi

Codice	Elementi Manutenibili / Requisiti e Prestazioni / Controlli	Tipologia	Frequenza
	<i>macchie, graffiti, abrasioni, efflorescenze, microfessurazioni, ecc.).</i>		

01.06 - Rivestimenti esterni

Codice	Elementi Manutenibili / Requisiti e Prestazioni / Controlli	Tipologia	Frequenza
01.06	Rivestimenti esterni		
01.06.R01	<p>Requisito: Regolarità delle finiture</p> <p><i>I rivestimenti debbono avere gli strati superficiali in vista privi di difetti, fessurazioni, scagliature o screpolature superficiali e/o comunque esenti da caratteri che possano rendere difficile la lettura formale.</i></p> <ul style="list-style-type: none"> • Livello minimo della prestazione: <i>I livelli minimi variano in funzione delle varie esigenze di aspetto come: la planarità, l'assenza di difetti superficiali, l'omogeneità di colore, l'omogeneità di brillantezza, l'omogeneità di insudiciamento, ecc..</i> 		
01.06.01.C01	<p>Controllo: Controllo funzionalità</p> <p><i>Controllare la funzionalità dell'intonaco attraverso l'uso di strumenti il cui impiego è da definire in relazione all'oggetto specifico del controllo e dal tipo di intonaco (analisi fisico-chimiche su campioni, analisi stratigrafiche, sistemi di rilevamento umidità, carotaggi per controllo aderenza, prove sclerometriche per la valutazione delle caratteristiche di omogeneità, monitoraggi per verificare la presenza di sali, indagini endoscopiche, ecc.).</i></p>	Controllo a vista	quando occorre
01.06.02.C01	<p>Controllo: Controllo generale delle parti a vista</p> <p><i>Controllo dello stato di conservazione delle</i></p>	Controllo a vista	ogni 12 mesi

Codice	Elementi Manutenibili / Requisiti e Prestazioni / Controlli	Tipologia	Frequenza
01.06.01.C02	<p><i>finiture e verifica del grado di usura delle parti in vista in particolare di depositi sugli aggetti, cornicioni, davanzali, ecc.. Controllare l'uniformità dell'aspetto cromatico delle superfici. Riscontro di eventuali anomalie (macchie, disgregazioni superficiali, rigonfiamenti, distacco, ecc.) e/o difetti di esecuzione.</i></p> <p>Controllo: Controllo generale delle parti a vista</p> <p><i>Controllo dello stato di conservazione delle finiture e verifica del grado di usura delle parti in vista. Controllare l'uniformità dell'aspetto cromatico delle superfici. Riscontro di eventuali anomalie (bolle, screpolature, depositi, efflorescenze, microfessurazioni, ecc.) e/o difetti di esecuzione.</i></p>	Controllo a vista	ogni 12 mesi

01.08 - Infissi esterni

Codice	Elementi Manutenibili / Requisiti e Prestazioni / Controlli	Tipologia	Frequenza
01.08	Infissi esterni		
01.08.R04	<p>Requisito: Regolarità delle finiture</p> <p><i>Gli infissi devono avere gli strati superficiali in vista privi di difetti, e/o comunque esenti da caratteri che possano rendere difficile la lettura formale. Inoltre gli elementi dovranno combaciare tra di loro in modo idoneo senza comprometterne la loro funzionalità.</i></p> <ul style="list-style-type: none"> • Livello minimo della prestazione: <i>Gli infissi esterni verticali non devono presentare finiture superficiali eccessivamente rugose, spigolose, cedevoli né tanto meno fessurazioni o screpolature superiore al 10% delle superfici totali.</i> 		

Codice	Elementi Manutenibili / Requisiti e Prestazioni / Controlli	Tipologia	Frequenza
01.08.01.C07	Controllo: Controllo persiane <i>Controllo dello stato di conservazione e comunque del grado di usura delle parti in vista. Controllo delle cerniere e dei fissaggi alla parete.</i>	Controllo a vista	ogni 6 mesi
01.08.01.C11	Controllo: Controllo telai mobili <i>Controllo dell'ortogonalità dell'anta e dei cavallotti di unione dei profilati dell'anta.</i>	Controllo a vista	ogni 12 mesi
01.08.01.C10	Controllo: Controllo telai fissi <i>Controllo delle asole di drenaggio e del sistema di drenaggio. Controllo dell'ortogonalità dei telai. Controllo del fissaggio del telaio al vano ed al controtelaio al muro e dei blocchetti di regolazione.</i>	Controllo a vista	ogni 12 mesi
01.08.01.C08	Controllo: Controllo persiane avvolgibili in plastica <i>Controllo funzionalità degli organi di manovra e delle parti in vista.</i>	Controllo a vista	ogni 12 mesi
01.08.01.C05	Controllo: Controllo organi di movimentazione <i>Controllo dell'efficacia delle cerniere e della perfetta chiusura dell'anta col telaio fisso. Controllo degli organi di serraggio con finestra aperta e controllo dei movimenti delle aste di chiusure.</i>	Controllo a vista	ogni 12 mesi
01.08.01.C03	Controllo: Controllo guarnizioni di tenuta <i>Controllo dell'efficacia delle guarnizioni. Controllo dell'adesione delle guarnizioni ai profili di contatto dei telai. Controllo del corretto inserimento nelle proprie sedi delle guarnizioni. Controllo dell'elasticità delle guarnizioni.</i>	Controllo a vista	ogni 12 mesi
01.08.01.C02	Controllo: Controllo generale <i>Controllo delle finiture e dello strato di protezione superficiale, controllo dei giochi e planarità delle parti.</i>	Controllo a vista	ogni 12 mesi

01.12 - Pavimentazioni interne

Codice	Elementi Manutenibili / Requisiti e Prestazioni / Controlli	Tipologia	Frequenza
01.12	Pavimentazioni interne		
01.12.R01	<p>Requisito: Regolarità delle finiture</p> <p><i>Le pavimentazioni debbono avere gli strati superficiali in vista privi di difetti, fessurazioni, scagliature o screpolature superficiali e/o comunque esenti da caratteri che possano rendere difficile la lettura formale.</i></p> <ul style="list-style-type: none"> • Livello minimo della prestazione: <i>I livelli minimi variano in funzione delle varie esigenze di aspetto come: la planarità; l'assenza di difetti superficiali; l'omogeneità di colore; l'omogeneità di brillantezza; l'omogeneità di insudiciamento, ecc..</i> 		

01.13 - Infissi interni

Codice	Elementi Manutenibili / Requisiti e Prestazioni / Controlli	Tipologia	Frequenza
01.13	Infissi interni		
01.13.R07	<p>Requisito: Regolarità delle finiture</p> <p><i>Gli infissi devono avere gli strati superficiali in vista privi di difetti, e/o comunque esenti da caratteri che possano rendere difficile la lettura formale. Inoltre gli elementi dovranno combaciare tra di loro in modo idoneo senza comprometterne la loro funzionalità.</i></p> <ul style="list-style-type: none"> • Livello minimo della prestazione: <i>Gli infissi non devono presentare finiture superficiali eccessivamente rugose, spigolose, cedevoli né tanto meno fessurazioni o screpolature superiore al 10% delle superfici totali.</i> 		

Codice	Elementi Manutenibili / Requisiti e Prestazioni / Controlli	Tipologia	Frequenza
01.13.02.C04	<p>Controllo: Controllo parti in vista</p> <p><i>Controllo delle parti in vista, delle finiture e dello strato di protezione superficiale (qualora il tipo di rivestimento lo preveda). Controllo dei fissaggi del telaio al controtelaio.</i></p>	Controllo a vista	ogni 12 mesi
01.13.01	Porte tagliafuoco		
01.13.01.R01	<p>Requisito: Regolarità delle finiture per porte tagliafuoco</p> <p><i>Le porte tagliafuoco devono avere gli strati superficiali in vista privi di difetti.</i></p> <ul style="list-style-type: none"> • Livello minimo della prestazione: <i>Il dispositivo antipatico dovrà essere progettato e realizzato in modo che tutti gli spigoli e gli angoli esposti che potrebbero provocare lesioni agli utenti che si servono dell'uscita di sicurezza, siano arrotondati con un raggio $\geq 0,5$ mm (UNI EN 1125).</i> 		

Comune di Palermo

Provincia di Palermo

PROGRAMMA DI MANUTENZIONE

SOTTOPROGRAMMA DEGLI INTERVENTI

(Articolo 38 del D.P.R. 5 ottobre 2010, n.207)

OGGETTO:

Progetto esecutivo per il completamento del “Campus di Ematologia Franco e Piera Cutino” del presidio ospedaliero “V. Cervello” per la realizzazione dei laboratori di Diagnostica Molecolare delle Malattie Rare e di Biologia Molecolare, facenti parte della “Cell Factory”.

COMMITTENTE:

AZIENDA OSPEDALIERA – OSPEDALI RIUNITI VILLA SOFIA-CERVELLO PALERMO

14 Giugno 2017,

IL TECNICO

01 - Lavorazioni edili**01.01 - Pareti interne**

Codice	Elementi Manutenibili / Interventi	Frequenza
01.01.01	Tramezzi in laterizio	
01.01.01.I01	Intervento: Pulizia <i>Pulizia delle superfici e rimozione di sporcizia e macchie mediante ritocchi di pittura e/o ripristino dei rivestimenti.</i>	quando occorre
01.01.01.I02	Intervento: Riparazione <i>Riparazione di eventuali fessurazioni o crepe mediante la chiusura delle stesse con malta. Riparazione e rifacimento dei rivestimenti.</i>	quando occorre
01.01.02	Pareti divisorie antincendio	
01.01.02.I01	Intervento: Pulizia <i>Pulizia delle superfici e rimozione di sporcizia e macchie mediante ritocchi di pittura e/o ripristino dei rivestimenti.</i>	quando occorre
01.01.02.I02	Intervento: Riparazione <i>Riparazione di eventuali fessurazioni o crepe mediante la chiusura delle stesse con materiale idoneo. Riparazione e rifacimento dei rivestimenti.</i>	quando occorre

01.02 - Pareti esterne

Codice	Elementi Manutenibili / Interventi	Frequenza
01.02.01	Murature in blocchi di laterizio e perlite ad alto risparmio energetico	
01.02.01.I01	Intervento: Sostituzione	quando occorre

Codice	Elementi Manutenibili / Interventi	Frequenza
	<i>Sostituzione di elementi rotti, mancanti o comunque rovinati con elementi analoghi.</i>	

01.03 - Rivestimenti interni

Codice	Elementi Manutenibili / Interventi	Frequenza
01.03.01	Intonaco	
01.03.01.I01	Intervento: Pulizia delle superfici <i>Pulizia delle superfici mediante lavaggio ad acqua e detergenti adatti al tipo di intonaco. Rimozioni di macchie, o depositi superficiali mediante spazzolatura o mezzi meccanici.</i>	quando occorre
01.03.01.I02	Intervento: Sostituzione delle parti più soggette ad usura <i>Sostituzione delle parti più soggette ad usura o altre forme di degrado mediante l'asportazione delle aree più degradate, pulizia delle parti sottostanti mediante spazzolatura e preparazione della base di sottofondo previo lavaggio. Ripresa dell'area con materiali adeguati e/o comunque simili all'intonaco originario ponendo particolare attenzione a non alterare l'aspetto visivo cromatico delle superfici.</i>	quando occorre
01.03.02	Tinteggiature e decorazioni	
01.03.02.I01	Intervento: Ritinteggiatura coloritura <i>Ritinteggiature delle superfici con nuove pitture previa carteggiatura e sverniciatura, stuccatura dei paramenti e preparazione del fondo mediante applicazione, se necessario, di prevernici fissanti. Le modalità di ritinteggiatura, i prodotti, le attrezzature variano comunque in funzione delle superfici e dei materiali costituenti.</i>	quando occorre
01.03.02.I02	Intervento: Sostituzione degli elementi decorativi degradati <i>Sostituzione degli elementi decorativi usurati o rotti con altri analoghi o se non possibile riparazione dei medesimi con tecniche appropriate tali da non alterare gli aspetti geometrici-cromatici delle superfici di facciata. Sostituzione e verifica dei relativi</i>	quando occorre

Codice	Elementi Manutenibili / Interventi	Frequenza
	<i>ancoraggi.</i>	
01.03.03	Rivestimenti in marmo e granito	
01.03.03.I01	Intervento: Pulizia delle superfici <i>Pulizia delle parti superficiali, rimozione di macchie, depositi e sporco mediante spazzolatura e lavaggio con acqua e soluzioni adatte al tipo di rivestimento.</i>	quando occorre
01.03.03.I02	Intervento: Sostituzione degli elementi degradati <i>Sostituzione degli elementi usurati o rotti con altri analoghi. Sostituzione e verifica dei relativi ancoraggi.</i>	quando occorre

01.04 - Pavimentazioni esterne

Codice	Elementi Manutenibili / Interventi	Frequenza
01.04.01	Rivestimenti in gres porcellanato	
01.04.01.I01	Intervento: Pulizia delle superfici <i>Pulizia e rimozione dello sporco superficiale mediante lavaggio, ed eventualmente spazzolatura, degli elementi con detergenti adatti al tipo di rivestimento.</i>	quando occorre
01.04.01.I02	Intervento: Pulizia e reintegro giunti <i>Pulizia dei giunti mediante spazzolatura manuale. Reintegro dei giunti degradati mediante nuova listellatura.</i>	quando occorre
01.04.01.I03	Intervento: Sostituzione degli elementi degradati <i>Sostituzione degli elementi usurati, rotti, sollevati o scollati con altri analoghi previa preparazione del sottostante piano di posa. Reintegro dei giunti degradati mediante nuova listellatura.</i>	quando occorre
01.04.02	Giunti di dilatazione per pavimenti ceramici o pietre naturali	
01.04.02.I02	Intervento: Sostituzione guarnizioni <i>Eeguire la sostituzione delle guarnizioni sigillanti quando</i>	quando occorre

Codice	Elementi Manutenibili / Interventi	Frequenza
	<i>usurate.</i>	
01.04.02.I01	Intervento: Serraggio <i>Eseguire il serraggio dello strato di finitura sul relativo strato portante.</i>	ogni 6 mesi
01.04.03	Pavimentazioni continue in calcestruzzo decorativo acidificato	
01.04.03.I01	Intervento: Pulizia delle superfici <i>Pulizia delle parti superficiali, rimozione di macchie, depositi e sporco mediante spazzolatura e lavaggio con acqua e soluzioni adatte al tipo di rivestimento.</i>	quando occorre
01.04.03.I02	Intervento: Ripristino degli strati protettivi <i>Ripristino degli strati protettivi, previa accurata pulizia delle superfici, con soluzioni chimiche appropriate che non alterino le caratteristiche fisico-chimiche dei materiale ed in particolare di quelle visive cromatiche.</i>	quando occorre
01.04.03.I03	Intervento: Sostituzione delle parti degradate <i>Sostituzione delle parti degradate con altri materiali analoghi previa rimozione delle zone deteriorate e relativa preparazione del fondo.</i>	quando occorre
01.04.04	Protettivo antidegrado per pavimentazioni industriali in calcestruzzo	
01.04.04.I01	Intervento: Pulizia delle superfici <i>Pulizia delle parti superficiali, rimozione di macchie, depositi e sporco mediante spazzolatura e lavaggio con acqua e soluzioni adatte al tipo di rivestimento.</i>	quando occorre
01.04.04.I02	Intervento: Ripristino degli strati protettivi <i>Ripristino degli strati protettivi, previa accurata pulizia delle superfici, con soluzioni chimiche appropriate che non alterino le caratteristiche fisico-chimiche dei materiale ed in particolare di quelle visive cromatiche.</i>	quando occorre

01.05 - Controsoffitti

Codice	Elementi Manutenibili / Interventi	Frequenza
01.05.01	Controsoffitti in metallo	
01.05.01.I01	Intervento: Pulizia <i>Pulizia delle superfici mediante prodotti idonei al tipo di materiale.</i>	quando occorre
01.05.01.I03	Intervento: Sostituzione elementi <i>Sostituzione degli elementi degradati, rotti e/o mancanti con elementi analoghi.</i>	quando occorre
01.05.01.I02	Intervento: Regolazione planarità <i>Verifica dello stato di complanarità degli elementi dei controsoffitti attraverso la registrazione dei pendini e delle molle di regolazione.</i>	ogni 3 anni

01.06 - Rivestimenti esterni

Codice	Elementi Manutenibili / Interventi	Frequenza
01.06.01	Intonaco	
01.06.01.I01	Intervento: Pulizia delle superfici <i>Pulizia della patina superficiale degradata dell'intonaco mediante lavaggio ad acqua con soluzioni adatte al tipo di rivestimento. Rimozioni di macchie, graffi o depositi superficiali mediante l'impiego di tecniche con getto d'acqua a pressione e/o con soluzioni chimiche appropriate.</i>	quando occorre
01.06.01.I02	Intervento: Sostituzione delle parti più soggette ad usura <i>Sostituzione delle parti più soggette ad usura o altre forme di degrado mediante l'asportazione delle aree più degradate, pulizia delle parti sottostanti mediante spazzolatura e preparazione della base di sottofondo previo lavaggio. Ripresa dell'area con materiali adeguati e/o comunque simili all'intonaco originario ponendo</i>	quando occorre

Codice	Elementi Manutenibili / Interventi	Frequenza
	<i>particolare attenzione a non alterare l'aspetto visivo cromatico delle superfici.</i>	
01.06.02	Tinteggiature e decorazioni	
01.06.02.I01	Intervento: Ritinteggiatura e coloritura <i>Ritinteggiature delle superfici con nuove pitture previa carteggiatura e sverniciatura, stuccatura dei paramenti e preparazione del fondo mediante applicazione, se necessario, di prevernici fissanti. Le modalità di ritinteggiatura, i prodotti, le attrezzature variano comunque in funzione delle superfici e dei materiali costituenti.</i>	quando occorre
01.06.02.I02	Intervento: Sostituzione elementi decorativi degradati <i>Sostituzione degli elementi decorativi usurati o rotti con altri analoghi o se non possibile riparazione dei medesimi con tecniche appropriate tali da non alterare gli aspetti geometrici-cromatici delle superfici di facciata. Sostituzione e verifica dei relativi ancoraggi.</i>	quando occorre

01.07 - Giunti per edilizia

Codice	Elementi Manutenibili / Interventi	Frequenza
01.07.01	Coprigiunti	
01.07.01.I02	Intervento: Sostituzione guarnizioni <i>Eseguire la sostituzione delle guarnizioni sigillanti quando usurate.</i>	quando occorre
01.07.01.I01	Intervento: Serraggio <i>Eseguire il serraggio di coprigiunto sul relativo strato portante.</i>	ogni 6 mesi

01.08 - Infissi esterni

Codice	Elementi Manutenibili / Interventi	Frequenza
--------	------------------------------------	-----------

Codice	Elementi Manutenibili / Interventi	Frequenza
01.08.01	Serramenti in alluminio	
01.08.01.I03	Intervento: Pulizia frangisole <i>Pulizia e rimozione dello sporco e dei depositi superficiali con detergenti idonei.</i>	quando occorre
01.08.01.I05	Intervento: Pulizia organi di movimentazione <i>Pulizia degli organi di movimentazione tramite detergenti comuni.</i>	quando occorre
01.08.01.I08	Intervento: Pulizia telai persiane <i>Pulizia dei telai con detergenti non aggressivi.</i>	quando occorre
01.08.01.I09	Intervento: Pulizia vetri <i>Pulizia e rimozione dello sporco e dei depositi superficiali con detergenti idonei.</i>	quando occorre
01.08.01.I16	Intervento: Sostituzione cinghie avvolgibili <i>Sostituzione delle cinghie avvolgibili, verifica dei meccanismi di funzionamento quali rulli avvolgitori e lubrificazione degli snodi.</i>	quando occorre
01.08.01.I17	Intervento: Sostituzione frangisole <i>Sostituzione dei frangisole impacchettabili con elementi analoghi.</i>	quando occorre
01.08.01.I02	Intervento: Pulizia delle guide di scorrimento <i>Pulizia dei residui organici che possono compromettere la funzionalità delle guide di scorrimento.</i>	ogni 6 mesi
01.08.01.I06	Intervento: Pulizia telai fissi <i>Pulizia dei residui organici che possono provocare l'otturazione delle asole, dei canali di drenaggio, dei fori, delle battute. Pulizia del telaio fisso con detergenti non aggressivi. In particolare per i profili elettrocolorati la pulizia va effettuata con prodotti sgrassanti ed olio di vaselina per la protezione superficiale; per i profili verniciati a forno, la pulizia dei profili va effettuata con paste abrasive con base di cere.</i>	ogni 6 mesi
01.08.01.I10	Intervento: Registrazione maniglia <i>Registrazione e lubrificazione della maniglia, delle viti e degli accessori di manovra apertura-chiusura.</i>	ogni 6 mesi

Codice	Elementi Manutenibili / Interventi	Frequenza
01.08.01.I04	Intervento: Pulizia guarnizioni di tenuta <i>Pulizia dei residui e depositi che ne possono pregiudicare il buon funzionamento con detergenti non aggressivi.</i>	ogni 12 mesi
01.08.01.I07	Intervento: Pulizia telai mobili <i>Pulizia dei telai mobili con detergenti non aggressivi.</i>	ogni 12 mesi
01.08.01.I15	Intervento: Ripristino ortogonalità telai mobili <i>Ripristino dell'ortogonalità delle ante e fissaggio dei cavallotti di unione dei profilati dell'anta.</i>	ogni 12 mesi
01.08.01.I11	Intervento: Regolazione guarnizioni di tenuta <i>Regolazione e riposizionamento delle guarnizioni di tenuta.</i>	ogni 3 anni
01.08.01.I12	Intervento: Regolazione organi di movimentazione <i>Regolazione delle cerniere e della perfetta chiusura dell'anta col telaio fisso. Riposizionamento tramite scorrimento nelle apposite sedi delle cerniere.</i>	ogni 3 anni
01.08.01.I13	Intervento: Regolazione telai fissi <i>Regolazione di ortogonalità del telaio fisso tramite cacciavite sui blocchetti di regolazione e relativo fissaggio. La verifica dell'ortogonalità sarà effettuata mediante l'impiego di livella torica.</i>	ogni 3 anni
01.08.01.I14	Intervento: Ripristino fissaggi telai fissi <i>Ripristino fissaggi dei telai al vano e al controtelaio al muro e riattivazione del fissaggio dei blocchetti di regolazione e fissaggio tramite cacciavite.</i>	ogni 3 anni
01.08.01.I01	Intervento: Lubrificazione serrature e cerniere <i>Lubrificazione ed ingrassaggio delle serrature e cerniere con prodotti siliconici, verifica del corretto funzionamento.</i>	ogni 6 anni
01.08.01.I18	Intervento: Sostituzione infisso <i>Sostituzione dell'infisso e del controtelaio mediante smontaggio e posa del nuovo serramento mediante l'impiego di tecniche di fissaggio, di regolazione e sigillature specifiche al tipo di infisso.</i>	ogni 30 anni

01.09 - Opere di fondazioni superficiali

Codice	Elementi Manutenibili / Interventi	Frequenza
01.09.01	Platee in c.a. per scale in c.a.	
01.09.01.I01	Intervento: Interventi sulle strutture <i>In seguito alla comparsa di segni di cedimenti strutturali (lesioni, fessurazioni, rotture), effettuare accurati accertamenti per la diagnosi e la verifica delle strutture, da parte di tecnici qualificati, che possano individuare la causa/effetto del dissesto ed evidenziare eventuali modificazioni strutturali tali da compromettere la stabilità delle strutture, in particolare verificare la perpendicolarità del fabbricato. Procedere quindi al consolidamento delle stesse a secondo del tipo di dissesti riscontrati.</i>	quando occorre
01.09.02	Cordoli in c.a.	
01.09.02.I01	Intervento: Interventi sulle strutture <i>In seguito alla comparsa di segni di cedimenti strutturali (lesioni, fessurazioni, rotture), effettuare accurati accertamenti per la diagnosi e la verifica delle strutture, da parte di tecnici qualificati, che possano individuare la causa/effetto del dissesto ed evidenziare eventuali modificazioni strutturali tali da compromettere la stabilità delle strutture, in particolare verificare la perpendicolarità del fabbricato. Procedere quindi al consolidamento delle stesse a secondo del tipo di dissesti riscontrati.</i>	quando occorre

01.10 - Strutture in elevazione in c.a.(scale)

Codice	Elementi Manutenibili / Interventi	Frequenza
01.10.01	Pilastrì	
01.10.01.I01	Intervento: Interventi sulle strutture <i>Gli interventi riparativi dovranno effettuarsi a secondo del tipo di anomalia riscontrata e previa diagnosi delle cause del difetto accertato.</i>	quando occorre
01.10.02	Travi	
01.10.02.I01	Intervento: Interventi sulle strutture	quando

Codice	Elementi Manutenibili / Interventi	Frequenza
	<i>Gli interventi riparativi dovranno effettuarsi a secondo del tipo di anomalia riscontrata e previa diagnosi delle cause del difetto accertato.</i>	occorre
01.10.03	Solette	
01.10.03.I01	Intervento: Interventi sulle strutture <i>Gli interventi riparativi dovranno effettuarsi a secondo del tipo di anomalia riscontrata e previa diagnosi delle cause del difetto accertato.</i>	quando occorre
01.10.04	Pareti	
01.10.04.I01	Intervento: Interventi sulle strutture <i>Gli interventi riparativi dovranno effettuarsi a secondo del tipo di anomalia riscontrata e previa diagnosi delle cause del difetto accertato.</i>	quando occorre

04.01 - Impianto di smaltimento acque reflue

Codice	Elementi Manutenibili / Interventi	Frequenza
04.01.01	Pozzetti di scarico	
04.01.01.I01	Intervento: Pulizia <i>Eseguire una pulizia dei pozzetti mediante asportazione dei fanghi di deposito e lavaggio con acqua a pressione.</i>	ogni 12 mesi
04.01.02	Tubazioni	
04.01.02.I01	Intervento: Pulizia <i>Eseguire una pulizia dei sedimenti formati e che provocano ostruzioni diminuendo la capacità di trasporto dei fluidi.</i>	ogni 6 mesi

01.13 - Infissi interni

Codice	Elementi Manutenibili / Interventi	Frequenza
01.13.01	Porte tagliafuoco	
01.13.01.I02	Intervento: Pulizia ante <i>Pulizia delle ante con prodotti detergenti non aggressivi idonei al tipo di materiale.</i>	quando occorre
01.13.01.I03	Intervento: Pulizia organi di movimentazione <i>Pulizia degli organi di movimentazione tramite detergenti comuni.</i>	quando occorre
01.13.01.I05	Intervento: Pulizia vetri <i>Pulizia e rimozione dello sporco e dei depositi superficiali con detergenti idonei.</i>	quando occorre
01.13.01.I01	Intervento: Lubrificazione serrature, cerniere <i>Lubrificazione ed ingrassaggio delle serrature e cerniere con prodotti siliconici, verifica del corretto funzionamento.</i>	ogni 6 mesi
01.13.01.I04	Intervento: Pulizia telai <i>Pulizia del telaio con prodotti detergenti non aggressivi idonei al tipo di materiale.</i>	ogni 6 mesi
01.13.01.I06	Intervento: Registrazione maniglione <i>Registrazione maniglione antipanico e lubrificazione degli accessori di manovra apertura-chiusura.</i>	ogni 6 mesi
01.13.01.I10	Intervento: Verifica funzionamento <i>Verifica del corretto funzionamento di apertura-chiusura mediante prova manuale.</i>	ogni 6 mesi
01.13.01.I07	Intervento: Regolazione controtelai <i>Regolazione del fissaggio dei controtelai alle pareti.</i>	ogni 12 mesi
01.13.01.I08	Intervento: Regolazione telai <i>Regolazione del fissaggio dei telai ai controtelai.</i>	ogni 12 mesi
01.13.01.I09	Intervento: Rimozione ostacoli <i>Rimozione di eventuali ostacoli in prossimità degli spazi interessati dalle porte antipanico o in prossimità di esse.</i>	ogni 2 anni
01.13.02	Porte in alluminio	
01.13.02.I02	Intervento: Pulizia ante	quando occorre

Codice	Elementi Manutenibili / Interventi	Frequenza
	<i>Pulizia delle ante con prodotti detergenti non aggressivi idonei al tipo di materiale.</i>	
01.13.02.I04	Intervento: Pulizia organi di movimentazione <i>Pulizia degli organi di movimentazione tramite detergenti comuni.</i>	quando occorre
01.13.02.I06	Intervento: Pulizia vetri <i>Pulizia e rimozione dello sporco e dei depositi superficiali con detergenti idonei.</i>	quando occorre
01.13.02.I01	Intervento: Lubrificazione serrature, cerniere <i>Lubrificazione ed ingrassaggio delle serrature e cerniere con prodotti siliconici, verifica del corretto funzionamento.</i>	ogni 6 mesi
01.13.02.I03	Intervento: Pulizia delle guide di scorrimento <i>Pulizia dei residui organici che possono compromettere la funzionalità delle guide di scorrimento.</i>	ogni 6 mesi
01.13.02.I05	Intervento: Pulizia telai <i>Pulizia del telaio con prodotti detergenti non aggressivi idonei al tipo di materiale.</i>	ogni 6 mesi
01.13.02.I07	Intervento: Registrazione maniglia <i>Registrazione e lubrificazione della maniglia, delle viti e degli accessori di manovra apertura-chiusura.</i>	ogni 6 mesi
01.13.02.I08	Intervento: Regolazione controtelai <i>Regolazione del fissaggio dei controtelai alle pareti.</i>	ogni 12 mesi
01.13.02.I10	Intervento: Regolazione telai <i>Regolazione del fissaggio dei telai ai controtelai.</i>	ogni 12 mesi
01.13.02.I09	Intervento: Ripristino protezione verniciatura parti in legno <i>Ripristino della protezione di verniciatura previa asportazione del vecchio strato per mezzo di carte abrasive leggere ed otturazione con stucco per legno di eventuali fessurazioni. Applicazione di uno strato impregnante e rinnovo, a pennello, dello strato protettivo con l'impiego di prodotti idonei al tipo di legno.</i>	ogni 2 anni

01.14 - Parapetti

Codice	Elementi Manutenibili / Interventi	Frequenza
01.14.01	Balaustre in acciaio inox	
01.14.01.I01	Intervento: Sistemazione generale <i>Rifacimento degli strati di protezione con materiali idonei ai tipi di superfici previa rimozione di eventuale formazione di corrosione localizzata. Ripristino della stabilità nei punti di aggancio a parete o ad altri elementi. Ripristino delle altezze d'uso e di sicurezza. Sostituzione di eventuali parti mancanti o deformate.</i>	quando occorre
01.14.02	Balaustre con tamponamento a correnti	
01.14.02.I01	Intervento: Sistemazione generale <i>Rifacimento degli strati di protezione con materiali idonei ai tipi di superfici previa rimozione di eventuale formazione di corrosione localizzata. Ripristino della stabilità nei punti di aggancio a parete o ad altri elementi. Ripristino delle altezze d'uso e di sicurezza. Sostituzione di eventuali parti mancanti o deformate.</i>	quando occorre

01.15 - Recinzioni e cancelli, ringhiere in ferro

Codice	Elementi Manutenibili / Interventi	Frequenza
01.15.01	Cancelli in ferro	
01.15.01.I03	Intervento: Sostituzione elementi usurati <i>Sostituzione degli elementi in vista e delle parti meccaniche e/o organi di manovra usurati e/o rotti con altri analoghi e con le stesse caratteristiche.</i>	quando occorre
01.15.01.I01	Intervento: Ingrassaggio degli elementi di manovra <i>Pulizia ed ingrassaggio-grafitaggio degli elementi di manovra (cerniere, guide, superfici di scorrimento) con prodotti idonei e non residuosi.</i>	ogni 2 mesi
01.15.01.I02	Intervento: Ripresa protezione elementi <i>Ripresa delle protezioni e delle coloriture mediante rimozione dei</i>	ogni 6 anni

Codice	Elementi Manutenibili / Interventi	Frequenza
	<i>vecchi strati, pulizia delle superfici ed applicazioni di prodotti idonei (anticorrosivi, protettivi) al tipo di materiale ed alle condizioni ambientali.</i>	

02 - Lavorazioni riguardanti l' impianto di climatizzazione

02.01 - Impianto di climatizzazione

Codice	Elementi Manutenibili / Interventi	Frequenza
02.01.01	Tubi in acciaio	
02.01.01.I01	Intervento: Ripristino coibentazione <i>Effettuare un ripristino dello strato di coibentazione delle tubazioni quando sono evidenti i segni di degradamento.</i>	quando occorre
02.01.02	Serrande tagliafuoco	
02.01.02.I01	Intervento: Lubrificazione <i>Eseguire la lubrificazione dei meccanismi di leverismo della serranda quali pistoni e perni.</i>	ogni anno
02.01.02.I02	Intervento: Pulizia <i>Eseguire una pulizia della polvere e dei depositi sulle serrande e sui DAS.</i>	ogni anno
02.01.03	Strato coibente	
02.01.03.I01	Intervento: Rifacimenti <i>Eseguire il rifacimento degli strati di coibente deteriorati o mancanti.</i>	ogni 2 anni
02.01.03.I02	Intervento: Sostituzione coibente <i>Eseguire la sostituzione dello strato coibente quando deteriorato.</i>	ogni 15 anni
02.01.04	Canali in lamiera	
02.01.04.I02	Intervento: Ripristino coibentazione <i>Effettuare il ripristino dello strato coibente quando deteriorato.</i>	quando occorre
02.01.04.I03	Intervento: Ripristino serraggi <i>Eseguire il ripristino dei dadi di serraggio dei vari tratti di canale.</i>	quando occorre
02.01.04.I01	Intervento: Pulizia canali <i>Effettuare una pulizia dei canali utilizzando aspiratori. Effettuare inoltre una pulizia delle bocchette di mandata e di ripresa, delle griglie e delle cassette miscelatrici.</i>	ogni anno

Codice	Elementi Manutenibili / Interventi	Frequenza
02.01.05	Griglie di ventilazione in acciaio	
02.01.05.I02	Intervento: Registrazione ancoraggi <i>Eseguire il serraggio degli elementi di ancoraggio delle griglie di ventilazione.</i>	quando occorre
02.01.05.I01	Intervento: Pulizia alette <i>Effettuare una pulizia delle alette utilizzando aspiratori e eseguire una disinfezione con prodotti idonei.</i>	ogni 6 mesi
02.01.06	Pompa scarico condensa per ventilconvettore	
02.01.06.I01	Intervento: Ripristini raccordi <i>Ripristinare i raccordi e le connessioni quando si verificano perdite di acqua.</i>	a guasto
02.01.07	Ventilconvettore a pavimento	
02.01.07.I04	Intervento: Sostituzione filtri <i>Sostituire i filtri quando sono usurati seguendo le indicazioni fornite dal costruttore.</i>	quando occorre
02.01.07.I01	Intervento: Pulizia bacinelle di raccolta condense <i>Effettuare una pulizia delle bacinelle di raccolta condense e del relativo scarico utilizzando idonei disinfettanti.</i>	ogni mese
02.01.07.I03	Intervento: Pulizia filtri <i>Effettuare una pulizia dei filtri mediante aspiratore d'aria ed un lavaggio dei filtri con acqua e solventi. Asciugare i filtri alla fine di ogni intervento.</i>	ogni 3 mesi
02.01.07.I02	Intervento: Pulizia batterie di scambio <i>Effettuare una pulizia delle batterie mediante aspiratore d'aria e spazzolatura delle alette.</i>	ogni 12 mesi
02.01.08	Ventilconvettore tangenziale	
02.01.08.I04	Intervento: Sostituzione filtri <i>Sostituire i filtri quando sono usurati seguendo le indicazioni fornite dal costruttore.</i>	quando occorre
02.01.08.I01	Intervento: Pulizia bacinelle di raccolta condense <i>Effettuare una pulizia delle bacinelle di raccolta condense e del relativo scarico utilizzando idonei disinfettanti.</i>	ogni mese

Codice	Elementi Manutenibili / Interventi	Frequenza
02.01.08.I03	Intervento: Pulizia filtri <i>Effettuare una pulizia dei filtri mediante aspiratore d'aria ed un lavaggio dei filtri con acqua e solventi. Asciugare i filtri alla fine di ogni intervento.</i>	ogni 3 mesi
02.01.08.I02	Intervento: Pulizia batterie di scambio <i>Effettuare una pulizia delle batterie mediante aspiratore d'aria e spazzolatura delle alette.</i>	ogni 12 mesi
02.01.09	Centrali di trattamento aria (U.T.A.)	
02.01.09.I09	Intervento: Sostituzione celle filtranti <i>Sostituire le celle filtranti a perdere delle macchine U.T.A., secondo le scadenze fornite dal produttore.</i>	quando occorre
02.01.09.I10	Intervento: Sostituzione cinghie delle sezioni ventilanti <i>Sostituire le cinghie delle sezioni ventilanti e dei cuscinetti delle macchine U.T.A. quando occorre.</i>	quando occorre
02.01.09.I01	Intervento: Pulizia bacinella raccolta condensa degli umidificatori ad acqua <i>Effettuare una pulizia delle bacinelle di raccolta condense, e del relativo scarico, degli umidificatori ad acqua delle U.T.A., utilizzando idonei disinfettanti.</i>	ogni 15 giorni
02.01.09.I02	Intervento: Pulizia bacinella raccolta condensa delle sezioni di scambio <i>Effettuare una pulizia delle bacinelle di raccolta condense, e del relativo scarico, delle sezioni di scambio U.T.A., utilizzando idonei disinfettanti.</i>	ogni 15 giorni
02.01.09.I08	Intervento: Pulizia umidificatori a vapore <i>Effettuare una pulizia meccanica, o con trattamento chimico biodegradabile, dei circuiti degli umidificatori a vapore delle macchine U.T.A.</i>	ogni 15 giorni
02.01.09.I03	Intervento: Pulizia batterie di condensazione <i>Pulizia delle batterie di condensazione ad aria mediante spazzolatura con spazzole metalliche o trattamento chimico biodegradabile delle alette lato aria.</i>	ogni 3 mesi
02.01.09.I05	Intervento: Pulizia filtro acqua degli umidificatori ad acqua	ogni 3 mesi

Codice	Elementi Manutenibili / Interventi	Frequenza
	<i>Effettuare una pulizia del filtro dell'acqua degli umidificatori ad acqua dell'U.T.A.</i>	
02.01.09.I07	Intervento: Pulizia sezioni di scambio <i>Effettuare una pulizia meccanica o con trattamento chimico biodegradabile dei circuiti lato aria ed acqua delle sezioni di scambio delle macchine U.T.A..</i>	ogni 3 mesi
02.01.09.I06	Intervento: Pulizia sezioni di ripresa <i>Effettuare una pulizia e disincrostazione delle griglie delle sezioni di ripresa delle macchine U.T.A. con mezzi meccanici.</i>	ogni 6 mesi
02.01.09.I04	Intervento: Pulizia e sostituzione motoventilatori <i>Eseguire una serie di verifiche e controlli generali su alcuni elementi dei motoventilatori quali girante, cuscinetti, trasmissione. Effettuare una lubrificazione dei cuscinetti o una sostituzione se usurati.</i>	ogni 12 mesi

02.02 - Impianto di riscaldamento

Codice	Elementi Manutenibili / Interventi	Frequenza
02.02.01	Coibente per tubazioni in elastomeri espansi	
02.02.01.I01	Intervento: Ripristino <i>Eseguire il ripristino del rivestimento coibente deteriorato o mancante.</i>	quando occorre
02.02.01.I02	Intervento: Sostituzione coibente <i>Eseguire la sostituzione del rivestimento coibente quando deteriorato e/o danneggiato.</i>	ogni 15 anni
02.02.02	Diffusori a soffitto	
02.02.02.I01	Intervento: Lubrificazione ed ingrassaggio <i>Dopo una pulizia accurata effettuare una lubrificazione ed ingrassaggio dei motori e dei cuscinetti.</i>	ogni 3 mesi
02.02.02.I02	Intervento: Pulizia generale <i>Pulizia generale dell'elica, dell'albero e delle alette.</i>	ogni 3 mesi
02.02.02.I03	Intervento: Rilievo velocità	ogni 3 mesi

Codice	Elementi Manutenibili / Interventi	Frequenza
	<i>Controllo e rilievo della velocità e delle intensità assorbite.</i>	
02.02.02.I04	Intervento: Sostituzione del diffusore <i>Sostituzione del diffusore quando necessario.</i>	ogni 30 anni

03 - Lavorazioni riguardanti l' impianto idrico sanitario

03.01 - Impianto di distribuzione acqua fredda e calda

Codice	Elementi Manutenibili / Interventi	Frequenza
03.01.01	Apparecchi sanitari e rubinetteria	
03.01.01.I01	Intervento: Disostruzione degli scarichi <i>Disostruzione meccanica degli scarichi senza rimozione degli apparecchi, mediante lo smontaggio dei sifoni, l'uso di aria in pressione o sonde flessibili.</i>	quando occorre
03.01.01.I02	Intervento: Rimozione calcare <i>Rimozione di eventuale calcare sugli apparecchi sanitari con l'utilizzo di prodotti chimici.</i>	ogni 6 mesi
03.01.02	Bidet	
03.01.02.I02	Intervento: Rimozione calcare <i>Rimozione del calcare eventualmente depositato mediante l'utilizzazione di prodotti chimici.</i>	ogni mese
03.01.02.I01	Intervento: Disostruzione degli scarichi <i>Disostruzione meccanica degli scarichi senza rimozione degli apparecchi, mediante lo smontaggio dei sifoni, l'uso di aria in pressione o sonde flessibili.</i>	ogni 2 mesi
03.01.02.I03	Intervento: Sostituzione bidet <i>Effettuare la sostituzione dei bidet quando sono lesionati, rotti o macchiati.</i>	ogni 20 anni
03.01.03	Collettore di distribuzione in ottone	
03.01.03.I02	Intervento: Eliminazione condensa <i>Provvedere all'eliminazione dell'acqua di condensa.</i>	quando occorre

Codice	Elementi Manutenibili / Interventi	Frequenza
03.01.03.I01	Intervento: RegISTRAZIONI <i>Eseguire la registrazione delle giunzioni dei tubi che partono dal collettore.</i>	ogni 6 mesi
03.01.04	Colonna doccia	
03.01.04.I02	Intervento: Sostituzione <i>Sostituire i miscelatori quando usurati e non più rispondenti alla normativa di settore.</i>	quando occorre
03.01.04.I01	Intervento: Pulizia <i>Eseguire la pulizia della cartuccia termostatica controllando l'integrità dei dischi metallici di dilatazione.</i>	ogni 3 mesi
03.01.05	Piatto doccia	
03.01.05.I02	Intervento: Sigillatura <i>Eseguire una sigillatura con silicone dei bordi dei piatti doccia per evitare perdite di fluido.</i>	quando occorre
03.01.05.I01	Intervento: Rimozione calcare <i>Rimozione del calcare eventualmente depositato mediante l'utilizzazione di prodotti chimici.</i>	ogni mese
03.01.05.I03	Intervento: Sostituzione piatto doccia <i>Effettuare la sostituzione dei piatti doccia quando sono lesionati, rotti o macchiati.</i>	ogni 30 anni
03.01.06	Lavabi a canale	
03.01.06.I01	Intervento: Disostruzione degli scarichi <i>Disostruzione meccanica degli scarichi senza rimozione degli apparecchi, mediante lo smontaggio dei sifoni, l'uso di aria in pressione o sonde flessibili.</i>	quando occorre
03.01.06.I03	Intervento: Ripristino ancoraggio <i>Ripristinare l'ancoraggio dei lavabi ed eventuale sigillatura con silicone.</i>	quando occorre
03.01.06.I02	Intervento: Rimozione calcare <i>Rimozione del calcare eventualmente depositato sugli apparecchi sanitari con idonei prodotti chimici.</i>	ogni 6 mesi

Codice	Elementi Manutenibili / Interventi	Frequenza
03.01.06.I04	Intervento: Sostituzione lavabi <i>Effettuare la sostituzione dei lavabi quando sono lesionati, rotti o macchiati.</i>	ogni 30 anni
03.01.07	Tubazioni multistrato	
03.01.07.I01	Intervento: Pulizia <i>Pulizia o eventuale sostituzione dei filtri dell'impianto.</i>	ogni 6 mesi
03.01.08	Vasi igienici a pavimento	
03.01.08.I01	Intervento: Disostruzione degli scarichi <i>Disostruzione meccanica degli scarichi senza rimozione degli apparecchi, mediante lo smontaggio dei sifoni, l'uso di aria in pressione o sonde flessibili.</i>	quando occorre
03.01.08.I02	Intervento: Sostituzione vasi <i>Effettuare la sostituzione dei vasi rotti, macchiati o gravemente danneggiati.</i>	ogni 30 anni

05 - Lavorazioni riguardanti l' impianto antincendio**05.01 - Impianto di sicurezza e antincendio**

Codice	Elementi Manutenibili / Interventi	Frequenza
05.01.01	Diffusione sonora	
05.01.01.I01	Intervento: Pulizia <i>Eseguire la pulizia degli altoparlanti e verificare la tenuta delle connessioni. Verificare che l'ambiente nel quale sono installati gli altoparlanti siano privi di umidità.</i>	ogni 6 mesi
05.01.01.I02	Intervento: Sostituzione <i>Sostituire gli altoparlanti quando non rispondenti alla loro originaria funzione.</i>	ogni 10 anni
05.01.02	Estintori a polvere	
05.01.02.I01	Intervento: Ricarica dell'agente estinguente <i>Ricaricare l'estintore e montarlo in perfetto stato di efficienza.</i>	ogni 36 mesi
05.01.02.I02	Intervento: Revisione dell'estintore <i>Revisione dell'estintore secondo le scadenze massime indicate dalla norma e secondo il tipo di agente estinguente utilizzato.</i>	ogni 36 mesi
05.01.03	Collari REI per tubazioni combustibili	
05.01.03.I01	Intervento: Ripristino sigillatura <i>Eseguire il ripristino della sigillatura intorno alla tubazione da proteggere.</i>	quando occorre
05.01.04	Estintori ad anidride carbonica	
05.01.04.I01	Intervento: Ricarica dell'agente estinguente <i>Ricaricare l'estintore e montarlo in perfetto stato di efficienza.</i>	ogni 60 mesi
05.01.04.I02	Intervento: Revisione dell'estintore <i>Revisione dell'estintore secondo le scadenze massime indicate dalla norma e secondo il tipo di agente estinguente utilizzato.</i>	ogni 60 mesi
05.01.05	Idranti a muro	
05.01.05.I01	Intervento: Prova della tenuta <i>Verificare la tenuta alla pressione di esercizio degli idranti.</i>	ogni 2 mesi
05.01.06	Materassini REI per condotte metalliche	
05.01.06.I01	Intervento: Ripristino ancoraggi	quando

Codice	Elementi Manutenibili / Interventi	Frequenza
	<i>Eseguire il ripristino degli ancoraggi e delle sovrapposizioni intorno alle condotte da proteggere.</i>	occorre
05.01.07	Porte REI	
05.01.07.I02	Intervento: Pulizia ante <i>Pulizia delle ante con prodotti detergenti non aggressivi idonei al tipo di materiale.</i>	quando occorre
05.01.07.I03	Intervento: Pulizia organi di movimentazione <i>Pulizia degli organi di movimentazione tramite detergenti comuni.</i>	quando occorre
05.01.07.I05	Intervento: Pulizia vetri <i>Pulizia e rimozione dello sporco e dei depositi superficiali con detergenti idonei.</i>	quando occorre
05.01.07.I01	Intervento: Lubrificazione serrature, cerniere <i>Lubrificazione ed ingrassaggio delle serrature e cerniere con prodotti siliconici, verifica del corretto funzionamento.</i>	ogni 6 mesi
05.01.07.I04	Intervento: Pulizia telai <i>Pulizia del telaio con prodotti detergenti non aggressivi idonei al tipo di materiale.</i>	ogni 6 mesi
05.01.07.I06	Intervento: Registrazione maniglione <i>Registrazione maniglione antipanico e lubrificazione degli accessori di manovra apertura-chiusura.</i>	ogni 6 mesi
05.01.07.I10	Intervento: Verifica funzionamento <i>Verifica del corretto funzionamento di apertura-chiusura mediante prova manuale.</i>	ogni 6 mesi
05.01.07.I07	Intervento: Regolazione controtelai <i>Regolazione del fissaggio dei controtelai alle pareti.</i>	ogni 12 mesi
05.01.07.I08	Intervento: Regolazione telai <i>Regolazione del fissaggio dei telai ai controtelai.</i>	ogni 12 mesi
05.01.07.I09	Intervento: Rimozione ostacoli <i>Rimozione di eventuali ostacoli in prossimità degli spazi interessati dalle porte antipanico o in prossimità di esse.</i>	ogni 2 anni

Codice	Elementi Manutenibili / Interventi	Frequenza
05.01.08	Rivelatori di fumo	
05.01.08.I01	Intervento: Regolazione delle apparecchiature dei rivelatori <i>Regolare le soglie di assorbimento e delle tensioni del ricevente e dell'emittente.</i>	ogni 6 mesi
05.01.08.I02	Intervento: Sostituzione dei rivelatori <i>Sostituire i rivelatori quando deteriorati o quando non in grado di svolgere la propria funzione.</i>	ogni 10 anni
05.01.09	Sacchi isolanti autoespandenti	
05.01.09.I01	Intervento: Sigillatura fori <i>eseguire la sigillatura dei fori che dovessero crearsi tra i sacchi.</i>	quando occorre
05.01.09.I02	Intervento: Riposizionamento sacchi <i>Eseguire il riposizionamento dei sacchi in seguito ad interventi sulla parete.</i>	quando occorre
05.01.10	Tubazioni in acciaio zincato	
05.01.10.I02	Intervento: Pulizia otturatore <i>Effettuare la pulizia ed eventualmente sostituire l'otturatore nel caso si verifichi il passaggio del fluido ad otturatore chiuso.</i>	quando occorre
05.01.10.I01	Intervento: Pulizia <i>Effettuare la pulizia ed eventualmente sostituire i filtri dell'impianto.</i>	ogni 6 mesi

06 - Lavorazioni riguardanti l'impianto elettrico**06.01 - Impianto elettrico**

Codice	Elementi Manutenibili / Interventi	Frequenza
06.01.01	Interruttori	
06.01.01.I01	Intervento: Sostituzioni <i>Sostituire, quando usurate o non più rispondenti alle norme, parti degli interruttori quali placchette, coperchi, telai porta frutti, apparecchi di protezione e di comando.</i>	quando occorre
06.01.02	Prese e spine	
06.01.02.I01	Intervento: Sostituzioni <i>Sostituire, quando usurate o non più rispondenti alle norme, parti di prese e spine quali placchette, coperchi, telai porta frutti, apparecchi di protezione e di comando.</i>	quando occorre
06.01.03	Contattore	
06.01.03.I01	Intervento: Pulizia <i>Eseguire la pulizia delle superfici rettificata dell'elettromagnete utilizzando benzina o tricloretilene.</i>	quando occorre
06.01.03.I03	Intervento: Sostituzione bobina <i>Effettuare la sostituzione della bobina quando necessario con altra dello stesso tipo.</i>	a guasto
06.01.03.I02	Intervento: Serraggio cavi <i>Effettuare il serraggio di tutti i cavi in entrata e in uscita dal contattore.</i>	ogni 6 mesi
06.01.04	Gruppi di continuità	
06.01.04.I01	Intervento: Ricarica batteria <i>Ricarica del livello del liquido dell'elettrolita, quando necessario, nelle batterie del gruppo di continuità.</i>	quando occorre
06.01.05	Quadri di bassa tensione	
06.01.05.I03	Intervento: Sostituzione centralina rifasamento	quando occorre

Codice	Elementi Manutenibili / Interventi	Frequenza
	<i>Eseguire la sostituzione della centralina elettronica di rifasamento con altra dello stesso tipo.</i>	
06.01.05.I01	Intervento: Pulizia generale <i>Pulizia generale utilizzando aria secca a bassa pressione.</i>	ogni 6 mesi
06.01.05.I02	Intervento: Serraggio <i>Eseguire il serraggio di tutti i bulloni, dei morsetti e degli interruttori.</i>	ogni anno
06.01.05.I04	Intervento: Sostituzione quadro <i>Eseguire la sostituzione del quadro quando usurato o per un adeguamento alla normativa.</i>	ogni 20 anni
06.01.06	Relè termici	
06.01.06.I02	Intervento: Sostituzione <i>Eseguire la sostituzione dei relè deteriorati quando necessario.</i>	quando occorre
06.01.06.I01	Intervento: Serraggio fili <i>Eseguire il serraggio di tutti i fili in entrata ed in uscita dal relè.</i>	ogni 6 mesi
06.01.07	Sezionatore	
06.01.07.I01	Intervento: Sostituzioni <i>Sostituire, quando usurate o non più rispondenti alle norme, le parti dei sezionatori quali placchette, coperchi, telai porta frutti, apparecchi di protezione e di comando.</i>	quando occorre

06.02 - Impianto elettrico industriale

Codice	Elementi Manutenibili / Interventi	Frequenza
06.02.01	Canali in lamiera	
06.02.01.I01	Intervento: Registrazione <i>Eseguire la registrazione degli appoggi e delle connessioni dei canali.</i>	quando occorre
06.02.01.I02	Intervento: Ripristino grado di protezione	quando occorre

Codice	Elementi Manutenibili / Interventi	Frequenza
	<i>Ripristinare il previsto grado di protezione che non deve mai essere inferiore a quello previsto dalla normativa vigente.</i>	
06.02.02	Canali in PVC	
06.02.02.I01	Intervento: Ripristino elementi <i>Riposizionare gli elementi in caso di sconnessioni.</i>	quando occorre
06.02.02.I02	Intervento: Ripristino grado di protezione <i>Ripristinare il previsto grado di protezione che non deve mai essere inferiore a quello previsto dalla normativa vigente.</i>	quando occorre
06.02.03	Interruttori differenziali	
06.02.03.I01	Intervento: Sostituzioni <i>Sostituire, quando usurate o non più rispondenti alle norme, parti degli interruttori quali placchette, coperchi, telai porta frutti, apparecchi di protezione e di comando.</i>	quando occorre
06.02.04	Interruttori magnetotermici	
06.02.04.I01	Intervento: Sostituzioni <i>Sostituire, quando usurate o non più rispondenti alle norme, parti degli interruttori quali placchette, coperchi, telai porta frutti, apparecchi di protezione e di comando.</i>	quando occorre
06.02.05	Passerelle portacavi	
06.02.05.I01	Intervento: Registrazione <i>Eeguire la registrazione dei pendini, degli appoggi e delle connessioni dei vari tratti di passerelle.</i>	quando occorre
06.02.05.I02	Intervento: Ripristino grado di protezione <i>Ripristinare il previsto grado di protezione che non deve mai essere inferiore a quello previsto dalla normativa vigente.</i>	quando occorre
06.02.06	Regolatori di tensione	
06.02.06.I01	Intervento: Pulizia <i>Eeguire la pulizia delle superfici rettificate dell'elettromagnete</i>	quando occorre

Codice	Elementi Manutenibili / Interventi	Frequenza
	<i>utilizzando benzina o tricloretilene.</i>	
06.02.06.I03	Intervento: Sostituzione bobina <i>Effettuare la sostituzione della bobina quando necessario con altra dello stesso tipo.</i>	a guasto
06.02.06.I02	Intervento: Serraggio cavi <i>Effettuare il serraggio di tutti i cavi in entrata e in uscita dal contattore.</i>	ogni 6 mesi
06.02.07	Rivelatore di presenza	
06.02.07.I02	Intervento: Sostituzione lente del rivelatore <i>Sostituire la lente del rivelatore quando si vuole incrementare la portata.</i>	quando occorre
06.02.07.I01	Intervento: Regolazione dispositivi <i>Regolare le soglie di assorbimento e delle tensioni del ricevente e dell'emittente.</i>	ogni 6 mesi
06.02.07.I03	Intervento: Sostituzione rivelatori <i>Sostituire i rivelatori quando deteriorati o quando non in grado di svolgere la propria funzione</i>	ogni 10 anni
06.02.08	Salvamotore	
06.02.08.I01	Intervento: Sostituzioni <i>Sostituire, quando usurate o non più rispondenti alle norme, parti degli interruttori quali placchette, coperchi, telai porta frutti, apparecchi di protezione e di comando.</i>	quando occorre

06.03 - Impianto di trasmissione fonia e dati

Codice	Elementi Manutenibili / Interventi	Frequenza
06.03.01	Unità rack a parete	
06.03.01.I01	Intervento: Pulizia generale <i>Pulizia generale delle varie connessioni utilizzando aspiratore.</i>	ogni 6 mesi
06.03.01.I02	Intervento: Serraggio	ogni 6 mesi

Codice	Elementi Manutenibili / Interventi	Frequenza
	<i>Eseguire il serraggio di tutti i bulloni, dei morsetti e degli interruttori.</i>	
06.03.02	Cablaggio	
06.03.02.I02	Intervento: Serraggio connessione <i>Effettuare il serraggio di tutte le connessioni.</i>	quando occorre
06.03.02.I03	Intervento: Sostituzione prese <i>Sostituire gli elementi delle prese quali placche, coperchi, telai e connettori quando usurati.</i>	quando occorre
06.03.02.I01	Intervento: Rifacimento cablaggio <i>Eseguire il rifacimento totale del cablaggio quando necessario (per adeguamento normativo, o per adeguamento alla classe superiore).</i>	ogni 15 anni
06.03.03	Armadi concentratori	
06.03.03.I01	Intervento: Pulizia generale <i>Pulizia generale delle varie connessioni utilizzando aspiratore.</i>	ogni 6 mesi
06.03.03.I02	Intervento: Serraggio <i>Eseguire il serraggio di tutti i bulloni, dei morsetti e degli interruttori.</i>	ogni 6 mesi
06.03.04	Placche autoportanti	
06.03.04.I02	Intervento: Serraggio connessione <i>Effettuare il serraggio di tutte le connessioni.</i>	quando occorre
06.03.04.I03	Intervento: Sostituzione prese <i>Sostituire gli elementi delle prese quali placche, coperchi, telai e connettori quando usurati.</i>	quando occorre
06.03.04.I01	Intervento: Rifacimento cablaggio <i>Eseguire il rifacimento totale del cablaggio quando necessario (per adeguamento normativo, o per adeguamento alla classe superiore).</i>	ogni 15 anni

06.04 - Impianto telefonico e citofonico

Codice	Elementi Manutenibili / Interventi	Frequenza
06.04.01	Pulsantiere	
06.04.01.I02	Intervento: Sostituzione pulsanti <i>Eseguire la sostituzione dei pulsanti con altri delle stesse tipologie quando deteriorati.</i>	quando occorre
06.04.01.I01	Intervento: Pulizia <i>Effettuare una pulizia degli apparecchi e delle connessioni per eliminare eventuali accumuli di materiale che possano compromettere il regolare funzionamento degli apparecchi.</i>	ogni 12 mesi
06.04.02	Alimentatori	
06.04.02.I01	Intervento: Sostituzione <i>Effettuare la sostituzione degli alimentatori quando danneggiati.</i>	quando occorre
06.04.03	Apparecchi telefonici	
06.04.03.I01	Intervento: Pulizia <i>Effettuare una pulizia degli apparecchi e delle connessioni per eliminare eventuali accumuli di materiale che possano compromettere il regolare funzionamento degli apparecchi.</i>	ogni 12 mesi
06.04.04	Centrale telefonica	
06.04.04.I02	Intervento: Revisione del sistema <i>Effettuare una revisione ed un aggiornamento del software di gestione degli apparecchi in caso di necessità.</i>	quando occorre
06.04.04.I01	Intervento: Pulizia <i>Effettuare una pulizia della centrale telefonica e dei suoi componenti utilizzando aspiratori e raccogliendo in appositi contenitori i residui della pulizia.</i>	ogni 12 mesi